股票代碼：6625

必應創造股份有限公司
B'IN LIVE CO., LTD.
公 開 說 明 書
(一一O年度限制員工權利新股申報用)

一、公司名稱：必應創造股份有限公司

二、本公開說明書編印目的：發行一一0年度限制員工權利新股

(一)發行種類：本公司普通股新股。

(二)發行股數：100,000股。

(三)發行金額：發行總額新台幣1,000,000元整，每股面額新台幣10元，採無償發行。

(四)發行條件：請參閱本公開說明書附件一。

三、本次資金運用計畫之用途及預計可能產生效益之概要：不適用。

四、本次發行之相關費用：

(一)承銷費用：不適用。

(二)其他費用：包含會計師、律師等其他費用，約新台幣伍萬元。

五、有價證券之生效，不得藉以作為證實申報事項或保證證券價值之宣傳。

六、本公開說明書之內容如有虛偽或隱匿之情事者，應由發行人及其負責人與其他曾在公開說明書上簽名或蓋章者依法負責。

七、投資人投資前應至金融監督管理委員會指定之資訊申報網站詳閱本公開說明書之內容，並應注意公司之風險事項：請參閱本公開說明書第3頁說明。

八、查詢本公開說明書相關資料之網址：公開資訊觀測站 (http://mops.twse.com.tw)

必應創造網站 (http://www.bin-live.com)

必應創造股份有限公司 編製

中華民國一一〇年十月一三日 刊印

一、 本次發行前實收資本額之來源：

實收資本來源	金額(新台幣元)	占實收資本額比率
設立股本	500,000	0.11%
現金增資	168,700,000	37.59%
盈餘轉增資	112,269,780	25.02%
資本公積轉增資	164,264,660	36.61%
限制員工權利新股	3,000,000	0.67%
合計	448,734,440	100.00%

二、公開說明書之分送計畫：

(一)陳列處所：依規定函送有關單位外，另陳列於本公司以供查閱。

(二)分送方式：依金融監督管理委員會證券期貨局規定之方式辦理。

(三)索取方式：請上網至「公開資訊觀測站」(http://mops.twse.com.tw)查詢及下載。

三、證券承銷商名稱、地址、網址及電話：不適用。

四、公司債保證機構之名稱、地址、網址及電話：不適用。

五、公司債受託機構之名稱、地址、網址及電話：不適用。

六、股票或公司債簽證機構之名稱、地址、網址及電話：不適用。

七、辦理股票過戶機構之名稱、地址、網址及電話：

名稱：凱基證券股份有限公司股務代理部　網址：http://www.kgi.com/

地址：台北市重慶南路一段 2 號 5 樓　電話：(02)2389-2999

八、信用評等機構之名稱、地址、網址及電話：不適用。

九、公司債簽證會計師及律師姓名、事務所名稱、地址、網址及電話：不適用。

十、最近年度財務報告簽證會計師姓名、事務所名稱、地址、網址及電話：

會計師姓名：林淑婉會計師、郭政弘會計師

事務所名稱：勤業眾信聯合會計師事務所　網址：http://www.deloitte.com.tw

地址：台北市信義區松仁路 100 號 20 樓　電話：(02)2725-9988

十一、複核律師姓名、事務所名稱、地址、網址及電話：不適用。

十二、發言人、代理發言人姓名、職稱、聯絡電話及電子郵件信箱：

發言人姓名：　梁秀雯　職　稱：　法務總監

聯絡電話：　(02)2794-0259　電子郵件信箱：binspokesman@bin-live.com

代理發言人姓名：張瑞娟　職　稱：　財務長

聯絡電話：　(02)2794-0259　電子郵件信箱：binspokesman@bin-live.com

十三、公司網址：http://www.bin-live.com

必應創造股份有限公司公開說明書摘要

實收資本額：448,734,440 元	公司地址：臺北市內湖區新湖一路 370 號 3 樓	電話：(02)2794-0259
設立日期：103 年 1 月 2 日	網址：http://www.bin-live.com	
上市日期：107 年 2 月 7 日　上櫃日期：不適用	公開發行日期：106 年 1 月 11 日	管理股票日期：不適用
負責人： 董事長兼總經理周佑洋	發　言　人：梁秀雯　職稱：法務總監 代理發言人：張瑞娟　職稱：財務長	
股票過戶機構：	凱基證券股份有限公司股務代理部	電話：(02)2389-2999　網址：http://www.kgi.com/ 地址：台北市重慶南路一段 2 號 5 樓
股票承銷機構：	不適用	電話：—　網址：— 地址：—
最近年度簽證會計師：勤業眾信聯合會計師事務所 林淑婉會計師、郭政弘會計師	電話：(02)2725-9988　網址：http://www.deloitte.com.tw 地址：台北市信義區松仁路 100 號 20 樓	
複核律師：不適用	電話：—　網址：— 地址：—	
信用評等機構：不適用　電話：不適用　網址：不適用　地址：不適用		
評等標的	發行公司：不適用。	無■；有□，評等日期：　評等等級：
	本次發行公司債：不適用。	無■；有□，評等日期：　評等等級：
董事選任日期：109 年 6 月 16 日，任期：三年	監察人選任日期：不適用(本公司設立審計委員會)	
全體董事持股比例：14.42% (110 年 7 月 31 日)	全體監察人持股比例：不適用(本公司設立審計委員會)	

董事及持股 10%以上股東及其持股比例：(110 年 8 月 31 日)

職　稱	姓　名	持　股　比　例
董事長	周佑洋	0.12%
董事暨大股東	相知有限公司	12.10%
	代表人：蔡宗揚	—
董事	張育書	0.12%
董事	溫昇樺	2.07%
獨立董事	施汎泉	—
獨立董事	陳勇龍	—
獨立董事	劉于遜	—

工廠地址：不適用　電話：不適用		
主要產品：演唱會、商展及晚會等活動製作及設備租賃		參閱本文 第 16 頁及第 28 頁
市場結構(109 年度)：內銷 97%；外銷 3%		
風險事項	請參閱本公開說明書公司概況之風險事項	
去(109)年度	營業收入：795,225 仟元　稅前淨損：(129,254)仟元　每股虧損：(3.3)元	參閱本文第 38 頁
本次募集發行有價證券種類及金額	請參閱本公開說明書封面	
發行條件	請參閱本公開說明書封面	
募集資金用途及預計產生效益概述	不適用	
本次公開說明書刊印日期：110 年 10 月 13 日	刊印目的：發行一一 O 年度限制員工權利新股	
其他重要事項之扼要說明及參閱本文之頁次：請參閱本公開說明書目錄		

必應創造股份有限公司

目錄

壹、公司概況 1
一、公司簡介 1
(一)設立日期 1
(二)總公司、分公司及工廠之地址及電話 1
(三)公司沿革 1
二、風險事項 4
(一)風險因素 4
(二)訴訟或非訟事件 7
(三)公司董事、監察人、經理人及持股比例超過百分之十之大股東最近二年度及截至公開說明書刊印日止，如有發生財務週轉困難或喪失債信情事，應列明其對公司財務狀況之影響 7
(四)其他重要事項 7
三、公司組織 8
(一)關係企業圖 8
(二)董事及監察人 9
四、資本及股份 12
(一)股本形成經過 12
(二)最近股權分散情形 13
(三)最近二年度每股市價、淨值、盈餘、股利及相關資料 14
(四)員工、董事及監察人酬勞 14
貳、營運概況 16
一、公司之經營 16
(一)業務內容 16
(二)市場及產銷概況 28
二、轉投資事業 32
(一)轉投資事業概況 32
(二)最近二年度及截至公開說明書刊印日止，子公司持有或處分本公司股票及其設定質權之情形，並列明資金來源及其對公司財務績效及財務狀況之影響 32
三、重要契約 32
參、發行計畫及執行情形 33
一、本次發行限制員工權利新股計畫應記載事項 33
二、本次受讓他公司股份發行新股應記載事項 33
三、本次併購發行新股應記載事項 33
肆、財務概況 34
一、最近五年度簡明財務資料 34
(一)財務分析 34
二、財務報告應記載事項 37
(一)發行人申報募集發行有價證券時之最近二年度財務報告及會計師查核報告，並應加列最近一季依法公告申報之財務報告 37
(二)最近二年度發行人經會計師查核簽證之年度個體財務報告 37
(三)發行人申報募集發行有價證券後，截至公開說明書刊印日前，如有最近期經會計師查核簽證或核閱之財務報告及個體財務報告 37
三、財務概況其他重要事項 37

(一)最近二年度及截至公開說明書刊印日止，有發生公司法第 185 條之情事者，應揭露之相關資訊 37
四、財務狀況及經營結果檢討分析 37
(一)財務狀況 37
(二)財務績效 38
(三)現金流量 38
(四)最近年度重大資本支出對財務業務影響 39
(五)最近年度轉投資政策、其獲利或虧損之主要原因、改善計畫及未來一年投資計畫 39
(六)其他重要事項 39
伍、特別記載事項 40
一、內部控制制度執行狀況 40
二、委託經金融監督管理委員會核准或認可之信用評等機構進行評等者，應揭露該信用評等機構所出具之評等報告 40
三、證券承銷商評估總結意見 40
四、律師法律意見書 40
五、由發行人填寫並經會計師複核之案件檢查表彙總意見 40
六、本次募集與發行有價證券於申報生效時經金融監督管理委員會通知應補充揭露之事項 40
七、最近年度及截至公開說明書刊印日止董事或監察人對董事會通過重要決議有不同意見且有紀錄或書面聲明者，其主要內容 40
八、證券承銷商、發行人及其董事、監察人、總經理、財務或會計主管以及與本次申報募集發行有價證券案件有關之經理人等人出具不得退還或收取承銷相關費用之聲明書 40
九、發行人辦理現金增資或募集具股權性質之公司債，並採詢價圈購對外公開承銷之案件，證券承銷商及發行人等出具不得配售予關係人及內部人等對象之聲明書 40
十、上市上櫃公司應就公司治理運作情形應記載事項 40
(一)董事會運作情形 40
(二)審計委員會運作情形或監察人參與董事會運作情形 40
(三)公司治理運作情形及其與上市上櫃公司治理實務守則差異情形及原因 44
(四)公司如有設置薪酬委員會者，應揭露其組成、職責及運作情形 50
(五)履行社會責任情形 52
(六)公司履行誠信經營情形及採行措施 55
(七)公司如有訂定公司治理守則及相關規章者，應揭露其查詢方式 57
(八)最近年度及截至公開說明書刊印日止，公司董事長、總經理、會計主管、財務主管、內部稽核主管及研發主管等辭職解任情形之彙總 57
(九)其他足以增進對公司治理運作情形之瞭解的重要資訊 57

附件一、一一O年度限制員工權利新股發行辦法
附件二、民國 108 年度合併財務報告暨會計師查核報告
附件三、民國 109 年度合併財務報告暨會計師查核報告
附件四、民國 110 年第 2 季財務報告暨會計師核閱報告
附件五、民國 108 年度個體財務報告暨會計師查核報告
附件六、民國 109 年度個體財務報告暨會計師查核報告
附件七、經會計師複核之案件檢查表彙總意見

壹、公司概況

一、公司簡介

(一)設立日期：中華民國 103 年 1 月 2 日

(二)總公司、分公司及工廠之地址及電話

1.總公司地址：台北市內湖區新湖一路 370 號 3 樓，電話：(02)2794-0259。

2.分公司：無。

3.工廠：無。

(三)公司沿革

年　度	重　要　紀　事
103 年 01 月	本公司前身為相信音樂股份有限公司之演唱製作部門，專門負責製作旗下歌手或承接其他唱片公司的演唱會製作，後於民國 103 年初獨立出來成立必應創造股份有限公司(B'IN LIVE CO., LTD.)，額定及實收資本額為 500 千元。
	製作執行-林俊傑「時線 Time Line」世界巡迴演唱會(2013 年~2015 年)。
	製作執行-李宗盛「既然青春留不住」世界巡迴演唱會(2013 年~2015 年)。
	製作執行-丁噹「真愛好難得」巡迴演唱會(2013 年~2014 年)。
103 年 07 月	本公司於民國 103 年 7 月結合演唱會幕後工作領域的翹楚，包含舞台設計界的福利事工程行、硬體器材界的聯立、神樺、神翼公司以及硬體統籌界的創昕製作公司，共同將「必應創造」這個品牌推向演出活動「一條龍」整合性服務創新里程碑。
103 年 08 月	額定資本額提高為 50,000 千元，並辦理現金增資 49,500 千元，增資後實收資本額 50,000 千元。
103 年 09 月	設立香港子公司必應創造有限公司(B’IN LIVE LIMITED)，額定資本額為港幣 100 千元。
103 年 12 月	製作執行-田馥甄「如果」世界巡迴演唱會-台北小巨蛋起跑。
	製作執行-MP 魔幻力量「我們的主場 OURS'MP」演唱會-台北小巨蛋起跑。
104 年 01 月	香港子公司必應創造有限公司(B’IN LIVE LIMITED)額定資本額新增為港幣 5,000 千元。
	製作執行-周華健「今天唱什麼」演唱會(2015 年~2017 年)。
	製作執行-丁噹「我愛你戀習曲」巡迴演唱會(2015 年~2016 年)。
104 年 03 月	本公司透過子公司必應創造有限公司間接投資必應創造(上海)舞台製作有限公司，註冊資本為人民幣 5,000 千元。
104 年 04 月	額定資本額提高為 350,000 千元，並辦理現金增資 3,700 千元，增資後實收資本額為 53,700 千元。
104 年 07 月	本公司辦理盈餘暨資本公積轉增資 49,136 千元，轉增資後實收資本額為 102,836 千元。
104 年 09 月	製作執行-劉若英「我敢」世界巡迴演唱會(2015 年~2017 年)。
	製作執行-李健「看見李健」巡迴演唱會(2015 年~2016 年)。
104 年 11 月	製作執行-品冠「現在，你在那裡?」世界巡迴演唱會(2015 年~2017 年)。

年　度	重　要　紀　事
105 年 05 月	製作執行-五月天「JUST ROCK IT 2016」演唱會。
105 年 06 月	本公司辦理現金增資 20,500 千元，增資後實收資本額為 123,336 千元。
105 年 08 月	本公司辦理盈餘暨資本公積轉增資 123,335 千元，轉增資後實收資本額為 246,671 千元。
105 年 09 月	製作執行 105 年國民體育日-「體育表演會」活動。
105 年 12 月	製作執行-五月天 RE:LIVE JUST ROCK IT! 2016 最終章[自傳復刻版]。
	製作執行 2016 年上海咪咕頒獎典禮。
	製作執行 2016 年安麗成冠表揚大會。
	製作執行-王若琳 2016 年「夢幻與荒唐」世界巡迴演唱會。
106 年 01 月	主辦高雄全新概念式親子樂園「8 咘的搞怪樂園」活動。
	製作執行「第 12 屆 KKBOX 風雲榜」活動。
	本公司 106 年 1 月 11 日公開發行股票申報生效。
106 年 03 月	本公司辦理現金增資 10,000 千元，增資後實收資本額為 256,671 千元。
	製作執行-五月天 LIFE [人生無限公司] 巡迴演唱會-高雄世運主場館開跑(2017 年~2019 年)。
	本公司向櫃買中心申請核准登錄興櫃。
106 年 05 月	製作執行「第一屆直播金羽獎頒獎典禮」。
106 年 06 月	製作執行「2017 hito 流行音樂獎」。
106 年 08 月	本公司辦理盈餘暨資本公積轉增資 51,334 千元，轉增資後實收資本額為 308,005 千元。
106 年 09 月	製作執行 106 年國民體育日-「體育表演會」活動。
106 年 10 月	製作執行-羅大佑「當年離家的年青人」巡迴演唱會(2017 年~目前)。
	製作執行 106 年台灣樂團潮活動。
	製作執行 106 年周末音樂不斷電活動。
	主辦旺福「2017 旺聖節之退化論」TICC 演唱會。
106 年 11 月	製作執行雙 11 PChome 來了-巨星之夜活動。
	製作執行 MC JIN 歐陽靖「I AMHIPMAM」巡迴說唱會(2017~2018 年)。
	製作執行「天猫双十一晚會」活動。
106 年 12 月	製作執行 106 年台積電音樂會。
	製作執行李宇春「流行」巡迴演唱會(2017 年~2018 年)。
107 年 01 月	主辦台中概念式親子樂園「8 咘的搞怪樂園-彩虹慶典」活動。
	製作執行華潤集團-2018 新年答謝演唱會。
	製作執行「第 13 屆 KKBOX 風雲榜」活動。
107 年 02 月	本公司辦理初次上市前公開承銷案，以現金增資發行普通股 3,000 千股，增資後實收資本額為 338,005 千元。
	公司股票上市掛牌，自 107 年 2 月 7 日股票開始上市買賣，成為臺灣第一家上市文創公司。
107 年 03 月	設立子公司華貴娛樂股份有限公司及瀧瀧股份有限公司，實收資本額各為新臺幣 5,000 千元。

年　度	重　要　紀　事
107 年 05 月	製作執行 107 年金點設計新秀頒獎典禮。
107 年 07 月	主辦暨製作執行「吳宗憲 Jacky Wu」台北小巨蛋演唱會。
107 年 08 月	本公司辦理盈餘轉增資 16,900 千元，轉增資後實收資本額為 354,905 千元。
	本公司透過子公司必應創造有限公司間接投資必應創造(成都)文化傳播有限公司，註冊資本為人民幣 6,000 千元。
	製作執行 107 年金視獎頒獎典禮。
	製作執行 Real Me·2018 來電之夜演唱會。
	製作執行 2018 超硬電司趴。
107 年 09 月	製作執行 S.H.E 十七音樂會。
	製作執行光良「今晚，我不孤獨」巡迴演唱會。
	製作執行許茹芸「綻放的綻放的綻放」演唱會。
	製作執行 107 年國民體育日-「體育表演會」活動。
107 年 10 月	製作執行 107 年金鼎獎頒獎典禮。
	製作執行 107 年金音獎頒獎典禮。
107 年 11 月	製作執行雙 11 PChome 來了- UNLIMITED 無限之夜演唱會。
107 年 12 月	製作執行咪咕匯頒獎典禮。
	統籌執行 107 年新北市耶誕歡樂城。
108 年 01 月	主辦 ØZI Lost In Paradise 天堂中迷航演唱會。
108 年 02 月	主辦暨製作執行「since5566」台北小巨蛋演唱會。
108 年 04 月	製作執行五月天「 Just Rock It!!! BLUE」巡迴演唱會。
	製作執行任賢齊「齊跡」巡迴演唱會。
108 年 05 月	主辦暨製作執行「吳宗憲 Jacky Wu」高雄巨蛋演唱會。
	製作執行李宗盛「有歌之年」巡迴演唱會。
108 年 07 月	承辦暨製作執行臺北東區 PLUS-混有意思封街活動。
108 年 08 月	製作執行超犀利趴 10 演唱會。
	製作執行 PChome 狂禮 88 嘉年華演唱會及同樂會。
	本公司辦理盈餘轉增資 17,429 千元，轉增資後實收資本額為 372,334 千元。
108 年 09 月	製作執行 2019 SUPER STAR 體育表演會。
	本公司發行限制員工權利新股 1,000 千元，轉增資後實收資本額為 373,334 千元。
108 年 11 月	製作執行第一銀行 120 周年演唱會及晚會。
	製作執行第十屆金音創作獎頒獎典禮暨亞洲音樂大賞系列活動。
	設立子公司株式会社 Bin Live Japan，實收資本額為日幣 3,000 萬元。
108 年 12 月	製作執行 2019 金點設計獎頒獎典禮。
	承辦暨製作執行 2020 台北最 High 新年城跨年晚會。
	承辦暨製作執行 2019 LOVE 高雄追光季。
109 年 02 月	製作執行周華健「華健少年的奇幻之旅 LIVE 音樂會」巡迴。
109 年 04 月	製作執行劉若英陪你線上演唱會。
	本公司發行限制員工權利新股 1,000 千元，轉增資後實收資本額為 374,334 千元。

年　度	重　要　紀　事
109 年 05 月	本公司發行限制員工權利新股 1,000 千元，轉增資後實收資本額為 375,334 千元。
	製作執行五月天「突然好想你」線上演唱會。
109 年 08 月	製作執行超犀利趴 11 演唱會。
	主辦暨製作執行「since5566」高雄巨蛋演唱會。
109 年 09 月	製作執行《嗨！北流》臺北流行音樂中心表演廳開幕演唱會。
	主辦暨製作執行蘇慧倫《生命之花》30 周年演唱會。
	製作執行「田馥甄一一巡迴演唱會」台北小巨蛋。
	本公司辦理資本公積轉增資 18,400 千元，轉增資後實收資本額為 393,734 千元。
109 年 10 月	製作執行林俊傑《倖存者•如你》新歌首唱 LIVE
109 年 11 月	本公司辦理現金增資 55,000 千元，增資後實收資本額為 448,734 千元。
109 年 12 月	承辦暨製作執行 2021 台北最 High 新年城跨年晚會。
	承辦暨製作執行 2020 High Light 高雄光合作用。
	製作執行五月天「好好好想見到你」巡迴演唱會。
110 年 4 月	製作執行周華健「少年俠客」世界巡迴演唱會
110 年 5 月	主辦暨製作執行告五人「在這座城市遇見了你」巡迴演唱會

二、風險事項

(一)風險因素

1.利率、匯率變動、通貨膨脹情形對公司損益之影響及未來因應措施

(1)利率變動對公司損益之影響及未來因應措施

A.對公司損益之影響

單位：新台幣仟元

項目/年度	108 年度	109 年度
利息費用	2,540	2,958
營業利益	5,873	(148,658)
利息費用佔營業利益比率	43.25%	(1.99%)

資料來源：本公司各年度經會計師查核簽證之合併財務報告。

本公司及子公司利息費用主要來自銀行借款新台幣 898 千元及因採用 IFRS16「租賃」而產生之利息費用新台幣 2,060 千元。受利率變動影響僅有銀行借款部分，因營運週轉產生之短期信用借款，雖市場利率長期處於低檔，惟暫無向上大幅調升之趨勢。本公司 108 年度及 109 年度因銀行借款產生之利息費用佔營業利益比率分別為 3.73%及(0.6%)，金額且比重皆不高，故利率變動對於本公司及子公司營運面及損益面尚不致有重大影響。

B.具體因應措施

本公司及子公司持續與銀行維持良好關係並密切聯繫，掌握利率變動等相關資訊以研判未來利率走勢，且隨時觀察金融市場利率變化對本公司及子公司資金之影響，以期隨時採取變通措施，調整閒置資金部位，以降低利息支出，此外本公司及子公司財務穩健、債信良好，資金規劃以保守穩健為原則，預計利率變動對本公司及子公司損益尚不致有重大影響。

(2)匯率變動對公司損益之影響及未來因應措施

A.對公司損益之影響

單位：新台幣仟元

項目/年度	108 年度	109 年度
兌換損失	2,336	3,437
營業收入淨額	1,217,045	795,225
營業利益	5,873	(148,658)
兌換損失佔營業收入淨額比率	0.19%	0.43%
兌換損失佔營業利益比率	39.78%	(2.31%)

資料來源：本公司各年度經會計師查核簽證之合併財務報告。

公司銷售客戶主係多以新台幣計價且並未從事任何投機及套利之外匯操作，故兌換損益金額皆不重大，108 年度兌換損失雖佔營業利益比率達 39.78%，然主係 108 年度獲利減少所致，109 年度則受年度虧損影響為(2.31%)，故匯率變動對本公司影響不大。

B.具體因應措施

本公司及子公司將與金融機構保持密切關係，持續觀察匯率變動情形，充分掌握國際間匯率走勢及變化訊息，以隨時就匯率波動決定外幣兌換時機，管理外幣資產及負債，以規避匯率風險。

(3)通貨膨脹對公司損益之影響及未來因應措施

A.對公司損益之影響

在政府穩定金融市場秩序及保持物價平穩之政策下，本公司及子公司最近年度及截至公開說明書刊印日止之營運及損益未受到通貨膨脹之影響。

B.具體因應措施

本公司及子公司隨時注意市場價格波動，並將與客戶及供應商維持良好關係，以適當調整銷售策略，以降低因通貨膨脹及整體消費趨勢變動對本公司損益之影響。

2.從事高風險、高槓桿投資、資金貸與他人、背書保證及衍生性商品交易之政策、獲利或虧損之主要原因及未來因應措施

本公司及子公司一向秉持專注本業及務實原則經營事業，財務政策以穩健保守為原則，並無從事高風險、高槓桿之投資業務。本公司已訂定「資金貸與他人作業程序」、「背書保證作業程序」及「取得或處分資產處理程序」等作業辦法，作為本公司從事相關行為之遵循依據。截至公開說明書刊印日止，資金貸與他人及為他人背書保證對象皆為本公司之子公司；本公司及子公司無進行高風險、高槓桿投資及衍生性商品交易之情事。

3.未來研發計畫及預計投入之研發費用

(1)未來研發計畫

公司及子公司主要業務項目為演唱會、晚會、頒獎典禮、商業展覽、企業尾牙、商業演出等活動之製作創意發想及設備出租，並無專責之研究發展部門及人員。本公司及子公司所營業務之研發主要為製作端之創意發想、視覺資訊之設計及舞台空間之規劃，並研究市場上各項新型技術如何應用在展演活動，故本公司擬具未來的研發計畫將持續挖掘及培訓製作創意發想、視覺資訊設計及舞台空間設計等相關人員，並製作更多具創意內容及令人驚艷之演唱會及活動。

(2)預計投入之研發費用

本公司及子公司預計持續投入挖掘及培訓製作創意發想、視覺資訊設計及舞台空間設計相關人員之薪資費用計45,000仟元，持續創作更優質之演唱會及活動，以維持本公司之競爭優勢。

4.國內外重要政策及法律變動對公司財務業務之影響及因應措施

本公司及子公司日常營運均遵照國內外相關法令規定辦理，並隨時注意國內外政策發展趨勢及法規變動情形，蒐集相關資訊提供經營階層決策參考，以調整本公司及子公司相關營運策略。最近年度及截至公開說明書刊印日止，本本公司及子公司並未受國內外重要政策及法律變動而有影響公司財務業務之情形。

5.科技改變及產業變化對公司財務業務之影響及因應措施

本公司及子公司隨時注意所處產業之科技變化及技術發展演變，並掌握市場脈動及同業訊息，提升演唱會無限創意的發想及舞台設計的視覺感情的傳達，增強本公司及子公司競爭力；最近年度及截至公開說明書刊印日止，尚無因重要科技改變而對本公司及子公司財務業務產生重大影響之情事。

6.企業形象改變對企業危機管理之影響及因應措施

本公司及子公司係屬演唱會及各項展演活動製作執行服務業，成立至今皆致力於經營並維護良好之企業形象，並遵守各項法令之規定，最近年度及截至公開說明書刊印日止，本公司及子公司並無企業形象改變造成對企業危機管理之情事。

7.進行併購之預期效益、可能風險及因應措施

本公司及子公司最近年度及截至公開說明書刊印日止，尚無購併計畫。惟將來若有併購計畫時，將依據相關法令之規定及本公司及子公司制定之相關管理辦法辦理之，以確實保障公司利益及股東權益。

8.擴充廠房之預期效益、可能風險及因應措施

本公司最近年度及截至公開說明書刊印日止，並無擴充廠房之情事。

9.進貨或銷貨集中所面臨之風險及因應措施

(1)進貨方面

本公司及子公司與各供應商長期配合，關係穩定，若某一供應商無法提供品質穩定設備裝臺及演出或設備之裝臺及演出日無法配合時，則會先尋求發包其他替代廠商，並與供應商間長期配合。另本公司及子公司之主要進貨發包類型廠商，皆為本公司及子公司評估為合格之廠商，且發包類型廠商皆有兩家以上之供應商供貨，供貨來源皆屬穩定及配合時間已久，故尚無進貨集中之風險。

(2)銷貨方面

目前本公司及子公司之業務範圍橫跨演唱會製作、晚會及商展等軟體設計收入暨演唱會、晚會、商展及電視節目等之硬體設備統籌及出租收入。本公司及子公司之銷售對象涵蓋音樂公司、電視台、政府機關、娛樂製作公司及演藝活動公司等各類型公司，故銷售對象為不特定之客戶，本公司及子公司近年開發新客戶市場有成，並向上拓展展演主辦及公關行銷整合業務，故尚無銷貨集中之風險。

10.董事、監察人或持股超過百分之十之大股東，股權之大量移轉或更換對公司之影響、風險及因應措施

本公司最近年度及截至公開說明書刊印日止，董事及持股超過10%之大股東並無股權大量移轉之情事。

11.經營權之改變對公司之影響、風險及因應措施

本公司最近年度及截至公開說明書刊印日止，並無經營權改變之情事。

12.其他重要風險及因應措施：無。

(二)訴訟或非訟事件

1.公司最近二年度及截至公開說明書刊印日止已判決確定或目前尚在繫屬中之訴訟、非訟或行政爭訟事件，其結果可能對股東權益或證券價格有重大影響者，應揭露其系爭事實、標的金額、訴訟開始日期、主要涉訟當事人及目前處理情形：

本公司與中華電視股份有限公司(以下簡稱中華電視公司)於 108 年 7 月 30 日與臺北市政府觀光傳播局簽訂勞務採購契約，約定由本公司及中華電視公司共同規劃及執行「臺北最 High 新年城-2020 跨年活動」(以下簡稱 2020 跨年活動)，經臺北市政府觀光傳播局、本公司及中華電視公司三方開會協商達成由愛奇藝負責 2020 跨年活動網路獨家轉播之共識，本公司即請求臺北市政府觀光傳播局同意本公司為 2020 跨年活動網路平台專屬授權之被授權人，以便再專屬授權給愛奇藝，臺北市政府觀光傳播局 108 年 11 月 28 日回覆本公司並副知中華電視公司，同意授權本公司轉授權給愛奇藝國際(香港)有限公司(以下簡稱愛奇藝公司)於愛奇藝台灣及國際站播出 2020 跨年活動，但臺北市政府觀光傳播局保留其在「臺北旅遊網」FB 粉絲專頁網路轉播 2020 跨年活動之權利，其後本公司由子公司必應創造有限公司與愛奇藝公司簽訂跨年活動合作合約書，約定授權愛奇藝公司就 2020 跨年活動進行網路獨家直播（但臺北市政府觀光傳播局在「臺北旅遊網」FB 粉絲專頁直播之權利不受影響），愛奇藝並應給付本公司之子公司必應創造有限公司美金 42 萬元；各方洽定後，中華電視公司突推翻先前共識，表示其將於中華電視公司 YOUTUBE 頻道上同步直播跨年晚會，經本公司多次制止無效。本公司依合約約定將 2020 跨年活動之影片提供予愛奇藝公司在授權期間內在愛奇藝平台上播放，但事後愛奇藝公司以中華電視公司在其 YOUTUBE 頻道進行直播造成其巨大損失為由拒絕支付美金 42 萬元，本公司遂多次委託律師寄發律師信溝通未果後，本公司之子公司必應創造有限公司於 110 年 3 月 11 日向臺灣士林地方法院提起民事訴訟請求愛奇藝公司支付美金 42 萬元。因中華電視公司在其 YOUTUBE 頻道直播跨年晚會係其本身對愛奇藝公司權利之侵害行為，本公司或必應創造有限公司並未牽涉其中，本案必應創造有限公司獲得有利判決之機會較高。此外，上開案件之應收帳款業已全數提列預期信用減損損失，依據本公司之資本額、營業規模，所涉之金額對本公司而言非屬重大，故對本公司及子公司財務、業務與股東權益應無重大不利之影響。

2.公司董事、監察人、總經理、實質負責人、持股比例超過百分之十之大股東及從屬公司，最近二年度及截至公開說明書刊印日止已判決確定或目前尚在繫屬中之訴訟、非訟或行政爭訟事件，其結果可能對公司股東權益或證券價格有重大影響者：

獨立董事劉于遜為歐酷網路股份有限公司(簡稱歐酷公司)之代表人，因歐酷公司所營業務而有 3 件涉及侵害違反著作權法之繫屬中訴訟案，108 年度刑智上易字第 51 號已判決確定易科罰金；案號 107 年度調偵字第 918 號、第 1018 號及案號 107 年度調偵字第 2961 號，兩件案件仍在審理中。上述案件為獨立董事劉于遜之個人案件，與本公司無涉，故對本公司之財務、業務與股東權益應無重大不利之影響。

3.公司董事、監察人、經理人及持股比例超過百分之十之大股東，最近二年度及截至公開說明書刊印日止發生證券交易法第一百五十七條規定情事及公司目前辦理情形：無。

(三)公司董事、監察人、經理人及持股比例超過百分之十之大股東最近二年度及截至公開說明書刊印日止，如有發生財務週轉困難或喪失債信情事，應列明其對公司財務狀況之影響：無。

(四)其他重要事項：無。

三、公司組織

(一)關係企業圖

1.關係企業組織架構

日期：110 年 8 月 31 日

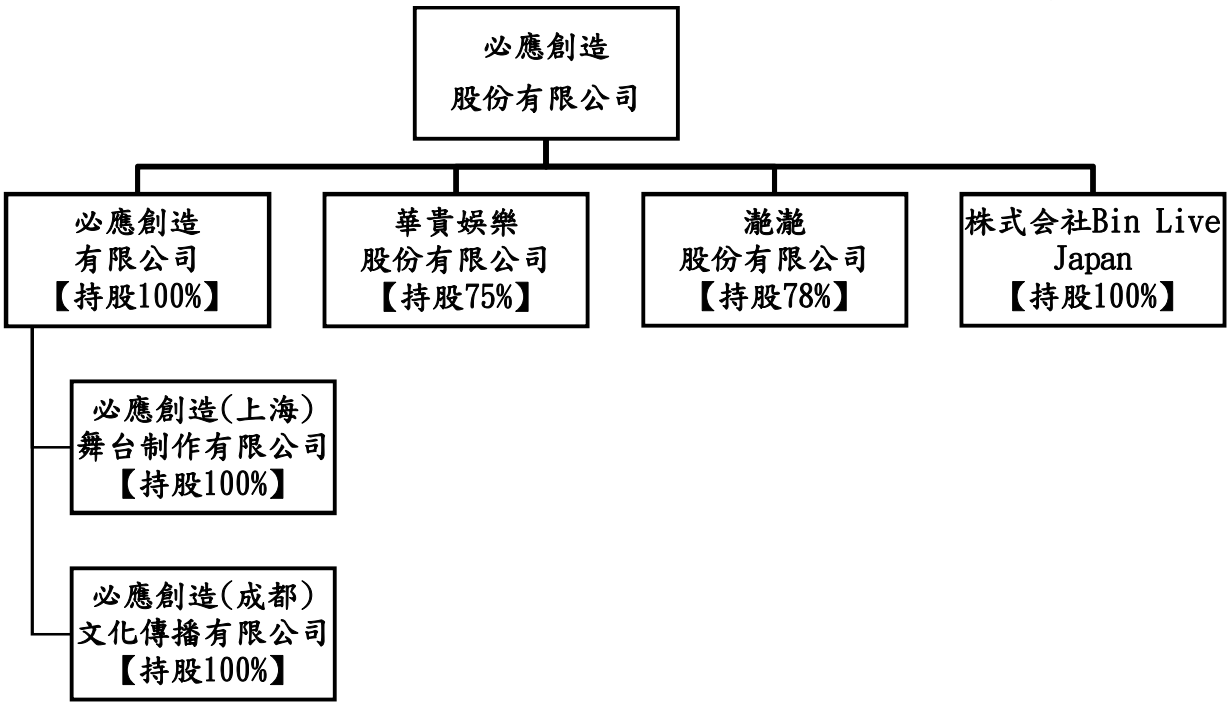

2.關係企業間之關係、相互持股比例、股份及實際投資金額

110 年 6 月 30 日；單位：新台幣仟元；仟股；%

關係企業名稱	與本公司之關係	本公司持有關係企業之股份			該關係企業持有本公司之股份		
		股數	持股比例	實際投資金額	股數	持股比例	實際投資金額
必應創造有限公司	子公司	700	100%	27,666	—	—	—
必應創造(上海)舞台製作有限公司	孫公司	註	100%	6,541	—	—	—
必應創造(成都)文化傳播有限公司	孫公司	註	100%	7,898	—	—	—
瀧瀧股份有限公司	子公司	1,170	78%	10,025	—	—	—
華貴娛樂股份有限公司	子公司	900	75%	3,750	—	—	—
株式会社 Bin Live Japan	子公司	0.6	100%	8,400	—	—	—

註：係有限公司型態，並無股份。

(二)董事及監察人

1.董事及監察人之姓名、國籍、經(學)歷、持有股份及性質(本公司未設置監察人，係設置審計委員會）

日期：110 年 8 月 31 日 單位：股；%

職稱	姓名	性別	國籍或註冊地	初次選任日期	選任日期	任期	選任時持有股份		現在持有股數		配偶、未成年子女現在持有股份		利用他人名義持有股份		主要經(學)歷	目前兼任本公司及其他公司之職務	具配偶或二親等以內關係之其他主管、董事或監察人			備註
							股數	持股比率	股數	持股比率	股數	持股比率	股數	持股比率			職稱	姓名	關係	
董事長	周佑洋	男	中華民國	102.12.26	109.06.16	3 年	50,670	0.14%	53,196	0.12%	311,871	0.70%	1,682,824	3.75%	華夏科技大學 機械工程科 畢業 相信音樂(股)公司演製部製作總監 大熊星(股)公司北京部經理 東森公關(股)公司製作人	必應創造(股)公司執行長 必應創造有限公司負責人 易樂投資有限公司負責人 空殼影像(股)公司董事(法人代表)	—	—	—	註 1
董事	相知有限公司	—	中華民國	103.07.14	109.06.16	3 年	5,173,322	13.82%	5,431,287	12.10%	—	—	—	—	—	—	—	—	—	—
	代表人蔡宗揚	男	中華民國	103.07.14	109.06.16	3 年	—	—	—	—	—	—	—	—	紐約市立大學巴魯克學院 碩士 康迅數位整合(股)公司副總經理 滾石國際(股)公司協理	必應創造(上海)舞台制作有限公司負責人 相信音樂國際(股)公司財務長 相知國際(股)公司財務長 想樂文化有限公司負責人及董事 B'in Music (HK) Co. Limited 負責人 瀚瀚股份有限公司監察人 華貴娛樂股份有限公司監察人	—	—	—	—
董事	張育書	男	中華民國	103.07.14	109.06.16	3 年	50,670	0.14%	53,196	0.12%	—	—	1,136,524	2.53%	豫章工商職業學校 電子科 畢業 穩立舞台音響燈光工程有限公司工程師 雲頂工程有限公司業務經理	必應創造(股)公司營運長 必應創造(成都)文化傳播有限公司負責人 豐瑀有限公司負責人 創昕製作有限公司負責人 瀚瀚(股)公司董事(法人代表) 華貴娛樂(股)公司董事(法人代表) 株式会社 Bin Live Japan 董事(法人代表)	—	—	—	—
董事	温昇樺	男	中華民國	108.06.19	109.06.16	3 年	908,675	2.43%	926,985	2.07%	—	—	712,799	1.59%	光復國中畢業 連立有限公司硬體工程 神翼有限公司硬體工程 宏益舞台特效有限公司硬體工程	必應創造股份有限公司技術長 神樺投資有限公司負責人 瀚瀚(股)公司董事(法人代表) 華貴娛樂(股)公司董事(法人代表) 必應創造(成都)文化傳播有限公司監事	—	—	—	—

職稱	姓名	性別	國籍或註冊地	初次選任日期	選任日期	任期	選任時持有股份		現在持有股數		配偶、未成年子女現在持有股份		利用他人名義持有股份		主要經(學)歷	目前兼任本公司及其他公司之職務	具配偶或二親等以內關係之其他主管、董事或監察人			備註
							股數	持股比率	股數	持股比率	股數	持股比率	股數	持股比率			職稱	姓名	關係	
獨立董事	施汎泉	男	中華民國	106.06.21	109.06.16	3 年	—	—	—	—	—	—	—	—	國立中正大學 財經法律研究所 碩士 陳峰富律師事務所 律師	弦律法律事務所主持律師 慧智基因股份有限公司獨立董事 晶鑽生醫股份有限公司獨立董事 中華民國證券暨期貨發展基金會、中華民國內部稽核協會、證券商同業公會、中華公司治理協會、會計研究發展基金會、台灣科學工業園區科學工業同業公會講師	—	—	—	—
獨立董事	陳勇龍	男	中華民國	108.06.19	109.06.16	3 年	—	—	—	—	—	—	—	—	輔仁大學 會計系 畢業 資誠聯合會計師事務所審計部協理 富蘭德林諮詢有限公司上市輔導部副總經理 基勝(開曼)控股(股)公司副總經理	基舜興(越南)有限公司執行長	—	—	—	—
獨立董事	劉于遜	男	中華民國	109.06.16	109.06.16	3 年	—	—	—	—	—	—	—	—	國立交通大學經營管理研究所 碩士 巧克科技新媒體(股)公司負責人 歐酷網路(股)公司負責人	之初創業投資管理顧問(股)公司產業專家 歐酷網路(股)公司負責人 木衛二有限公司負責人	—	—	—	—

註 1：本公司之董事長兼任執行長職務，係因應本公司營運需要，由其擬訂公司營運目標及經營發展策略，帶領公司各部門團隊合作以確保營運績效之達成。本公司雖無額外增加獨立董事席次，但未有過半數董事兼任員工或經理人之情形。

2.法人股東之主要股東

日期：110 年 5 月 14 日

法人股東名稱	法人股東之主要股東	持股比例
相知有限公司	B'in Music International Limited.	100.00%

3.法人股東之主要股東為法人者其主要股東

日期：110 年 5 月 14 日

法人名稱	法人之主要股東	持股比例
B'in Music International Limited.	陳勇志	37.50%
	謝芝芬	37.50%

4.董事及監察人所具專業知識及獨立性之情形

條件 姓名	是否具有五年以上工作經驗及下列專業資格			符合獨立性情形(註)												兼任其他公開發行公司獨立董事家數
	商務、法務、財務、會計或公司業務所須相關科系之公私立大專院校講師以上	法官、檢察官、律師、會計師或其他與公司業務所需之國家考試及格領有證書之專門職業及技術人員	商務、法務、財務、會計或公司業務所須之工作經驗	1	2	3	4	5	6	7	8	9	10	11	12	
周佑洋	—	—	✓	—	—	—	—	✓	✓	✓	✓	✓	✓	✓	✓	0
相知有限公司 代表人：蔡宗揚	—	—	✓	—	—	✓	✓	—	✓	✓	—	✓	✓	✓	—	0
張育書	—	—	✓	—	—	—	—	✓	✓	✓	—	✓	✓	✓	✓	0
溫昇樺	—	—	✓	—	—	—	—	✓	✓	✓	✓	✓	✓	✓	✓	0
施汎泉	—	✓	✓	✓	✓	✓	✓	✓	✓	✓	✓	✓	✓	✓	✓	2
陳勇龍	—	—	✓	✓	✓	✓	✓	✓	✓	✓	✓	✓	✓	✓	✓	0
劉于遜	—	—	✓	✓	✓	✓	✓	✓	✓	✓	✓	✓	✓	✓	✓	0

註：各董事、監察人於選任前二年及任職期間符合下述各條件者，請於各條件代號下方空格中打“✓”。

(1)非為公司或其關係企業之受僱人。

(2)非公司或其關係企業之董事、監察人(但如為公司與其母公司、子公司或屬同一母公司之子公司依本法或當地國法令設置之獨立董事相互兼任者，不在此限)。

(3)非本人及其配偶、未成年子女或以他人名義持有公司已發行股份總數 1%以上或持股前十名之自然人股東。

(4)非(1)所列之經理人或(2)、(3)所列人員之配偶、二親等以內親屬或三親等以內直系血親親屬。

(5)非直接持有公司已發行股份總數 5%以上、持股前五名或依公司法第 27 條第 1 項或第 2 項指派代表人擔任公司董事或監察人之法人股東之董事、監察人或受僱人(但如為公司與其母公司、子公司或屬同一母公司之子公司依本法或當地國法令設置之獨立董事相互兼任者，不在此限)。

(6)非與公司之董事席次或有表決權之股份超過半數係由同一人控制之他公司董事、監察人或受僱人(但如為公司或其母公司、子公司或屬同一母公司之子公司依本法或當地國法令設置之獨立董事相互兼任者，不在此限)。

(7)非與公司之董事長、總經理或相當職務者互為同一人或配偶之他公司或機構之董事(理事)、監察人(監事)或受僱人(但如為公司與其母公司、子公司或屬同一母公司之子公司依本法或當地國法令設置之獨立董事相互兼任者，不在此限)。

(8)非與公司有財務或業務往來之特定公司或機構之董事(理事)、監察人(監事)、經理人或持股 5%以上股東(但特定公司或機構如持有公司已發行股份總數 20%以上，未超過 50%，且為公司與其母公司、子公司或屬同一母公司之子公司依本法或當地國法令設置之獨立董事相互兼任者，不在此限)。

(9)非為公司或關係企業提供審計或最近二年取得報酬累計金額未逾新臺幣 50 萬元之商務、法務、財務、會計等相關服務之專業人士、獨資、合夥、公司或機構之企業主、合夥人、董事(理事)、監察人(監事)、經理人及其配偶。但依證券交易法或企業併購法相關法令履行職權之薪資報酬委員會、公開收購審議委員會或併購特別委員會成員，不在此限。

(10)未與其他董事間具有配偶或二親等以內之親屬關係。

(11)未有公司法第 30 條各款情事之一。

(12)未有公司法第 27 條規定以政府、法人或其代表人當選。

四、資本及股份

(一)股本形成經過

1.公司最近五年度及截至公開說明書刊印日止股本變動之情形

單位：股；新台幣元

年月	發行價格	核定股本		實收股本		備　註		
		股數	金額	股數	金額	股本來源	以現金以外之財產抵充股款者	其他
103.01	10 元	50,000	500,000	50,000	500,000	創立股本	無	註 1
103.08	10 元	5,000,000	50,000,000	5,000,000	50,000,000	現金增資 49,500,000 元	無	註 2
104.04	50 元	35,000,000	350,000,000	5,370,000	53,700,000	現金增資 3,700,000 元	無	註 3
104.07	10 元	35,000,000	350,000,000	10,283,550	102,835,500	盈餘轉增資 34,368,000 元 資本公積轉增資 14,767,500 元	無	註 4
105.06	85 元	35,000,000	350,000,000	12,333,550	123,335,500	現金增資 20,500,000 元	無	註 5
105.08	10 元	35,000,000	350,000,000	24,667,100	246,671,000	盈餘轉增資 13,542,240 元 資本公積轉增資 109,793,260 元	無	註 6
106.03	50 元	35,000,000	350,000,000	25,667,100	256,671,000	現金增資 10,000,000 元	無	註 7
106.09	10 元	50,000,000	500,000,000	30,800,520	308,005,200	盈餘轉增資 30,030,510 元 資本公積轉增資 21,303,690 元	無	註 8
107.03	65 元	50,000,000	500,000,000	33,800,520	338,005,200	現金增資 30,000,000 元	無	註 9
107.08	10 元	50,000,000	500,000,000	35,490,546	354,905,460	盈餘轉增資 16,900,260 元	無	註 10
108.08	10 元	50,000,000	500,000,000	37,233,423	372,334,230	盈餘轉增資 17,428,770 元	無	註 11
108.09	10 元	50,000,000	500,000,000	37,333,423	373,334,230	限制員工權利新股 1,000,000 元	無	註 12
109.04	10 元	50,000,000	500,000,000	37,433,423	374,334,230	限制員工權利新股 1,000,000 元	無	註 13
109.05	10 元	50,000,000	500,000,000	37,533,423	375,334,230	限制員工權利新股 1,000,000 元	無	註 14
109.09	10 元	50,000,000	500,000,000	39,373,444	393,734,440	資本公積轉增資 18,400,210 元	無	註 15
109.11	10 元	50,000,000	500,000,000	44,873,444	448,734,440	現金增資 55,000,000 元	無	註 16
110.09	10 元	80,000,000	800,000,000	44,873,444	448,734,440	核定股本增加 300,000,000 元	無	註 17

註 1：103.01.02 府產業商字第 10380022500 號函核准。

註 2：103.08.05 府產業商字第 10386076210 號函核准。

註 3：104.04.29 府產業商字第 10483446010 號函核准。

註 4：104.07.23 府產業商字第 10486040120 號函核准。

註 5：105.06.07 府產業商字第 10586083910 號函核准。

註 6：105.08.10 府產業商字第 10590944000 號函核准。

註 7：106.03.15 府產業商字第 10651905710 號函核准。

註 8：106.09.05 府產業商字第 10658002810 號函核准。

註 9：107.03.06 府產業商字第 10746526900 號函核准。

註 10：107.08.03 府產業商字第 10752062700 號函核准。

註 11：108.08.22 府產業商字第 10852895400 號函核准。

註 12：108.09.17 府產業商字第 10854017000 號函核准。

註 13：109.04.08 府產業商字第 10948166300 號函核准。

註 14：109.05.22 府產業商字第 10949725000 號函核准。

註 15：109.09.07 府產業商字第 10953758920 號函核准。

註 16：109.11.24 府產業商字第 10956607100 號函核准。

註 17：110.09.23 府產業商字第 11053586500 號函核准

2.最近三年度及截至公開說明書刊印日止私募普通股之辦理情形：無。

(二)最近股權分散情形

1.主要股東名單(持權比例達百分之五以上之股東或持股比例占前十名之股東名稱、持股數額及比例)

110 年 4 月 20 日 單位：股；%

股份 主要股東名稱	持有股數	持股比例
相知有限公司	5,431,287	12.10%
滾石網絡科技股份有限公司	3,486,000	7.77%
相信音樂國際股份有限公司	3,367,557	7.50%
聯合數位文創股份有限公司	2,227,152	4.96%
豪逸鑫投資有限公司	1,814,035	4.04%
易樂投資有限公司	1,682,824	3.75%
中國信託創業投資股份有限公司	1,572,409	3.50%
茔竤整合行銷有限公司	1,563,567	3.48%
自立投資有限公司	1,184,554	2.64%
蕈瑀有限公司	1,136,524	2.53%

2.最近二年度及當年度董事、監察人及持股比例超過百分之十之股東放棄現金增資認股之情形

(1)董事、監察人及持股比例百分之十以上之大股東放棄現金增資認股情形

單位：股

職稱	姓名	108 年度		109 年度		110 年截至 8 月 31 日止	
		可認股數	實認股數	可認股數	實認股數	可認股數	實認股數
董事長	周佑洋	—	—	6,041	—	—	—
董事暨大股東	相知有限公司	—	—	616,866	—	—	—
董事代表人	蔡宗揚	—	—	—	—	—	—
董事	張育書	—	—	6,041	—	—	—
董事	溫昇樺	—	—	108,350	60,000	—	—
獨立董事	施汎泉	—	—	—	—	—	—
獨立董事	張慧文(註 1)			不適用	不適用	不適用	不適用
獨立董事	陳勇龍	—	—	—	—	—	—
獨立董事	陳柏良(註 2)	—	—	不適用	不適用	不適用	不適用
獨立董事	劉于遜(註3)	不適用	不適用	—	—	—	—

註 1：該獨立董事於 108.6.18 辭任。
註 2：該獨立董事於 109.6.16 卸任。
註 3：該獨立董事於 109.6.16 改選就任。

(2)放棄現金增資股洽關係人認購者之情形：

單位：股；新台幣元

日期	認購人姓名	與公司、董事、監察人、持股比例百分之一以上股東之關係	認購股數	價格
109 年度	相信音樂股份有限公司	與重大影響投資者所屬相同集團之集團成員	1,428,458	30

(三)最近二年度每股市價、淨值、盈餘、股利及相關資料

單位：新台幣元

項目 \ 年度			108年	109年	當年度截至110年6月30日(註2)
每股市價	最高		57.20	48.9	37.6
	最低		45.00	24.75	25.5
	平均		50.04	37.39	30.86
每股淨值	分配前		16.19	14.31	12.53
	分配後		15.34	14.31	12.53
每股盈餘	加權平均股數(仟股)		36,600	39,094	43,978
	追溯調整前		0.09	(3.3)	(1.76)
	追溯調整後		0.08	(3.3)	(1.76)
每股股利	現金股利		0.1	—	—
	無償配股	盈餘配股	—	—	—
		資本公積配股	0.5	—	—
	累積未付股利		—	—	—
投資報酬分析	本益比(註3)		556.00	(11.33)	(17.53)
	本利比(註4)		500.40	—	—
	現金股利殖利率(%)(註5)		0.20	—	—

註 1：109 年度虧損撥補不分配股利經董事會及股東會決議通過。

註 2：每股淨值、每股盈餘應填列截至公開說明書刊印日止最近一季經會計師查核（核閱）之資料；其餘欄位應填列截至公開說明書刊印日止之當年度資料。

註 3：本益比＝當年度每股平均收盤價／每股盈餘。

註 4：本利比＝當年度每股平均收盤價／每股現金股利。

註 5：現金股利殖利率＝每股現金股利／當年度每股平均收盤價。

(四)員工、董事及監察人酬勞

1.公司章程所載員工、董事及監察人酬勞之成數或範圍：

本公司章程規定，年度如有獲利，前項獲利狀況係指稅前利益扣除分派員工酬勞及董事酬勞前之利益，應提撥不低於百分之二為員工酬勞及不高於百分之二為董事酬勞。但本公司尚有累積虧損時，應預先保留彌補數額，再就餘額提撥員工及董事酬勞。

員工酬勞以股票或現金為之，其發放對象得包括符合一定條件之控制或從屬公司員工，其條件及分配方式授權董事會決議之。員工及董事酬勞之分派，應由董事會以董事三分之二以上之出席及出席董事過半數同意之決議行之，並報告股東會。

2.本期估列員工、董事及監察人酬勞金額之估列基礎、以股票分派之員工酬勞之股數計算基礎及實際分派金額若與估列數有差異時之會計處理：

本公司係依公司章程規定之估列基礎，分派員工及董事酬勞列為薪資費用，財務報告通過發布日前經董事會決議之員工、董事酬勞之估列金額與發放金額有重大差異時，該差異調整原提列年度費用，財務報告通過發布日後若金額仍有變動，則依會計估計變動處理，於次一年度調整入帳。

3.董事會通過分派酬勞情形：

(1)以現金或股票分派之員工酬勞及董事、監察人酬勞金額。若與認列費用年度估列金額有差異，應揭露差異數、原因及處理情形

因本公司 109 年度虧損新台幣 129,111 仟元，無配發員工酬勞及董事酬勞，故不適用。

(2)以股票分派之員工酬勞金額及占本期稅後純益及員工酬勞總額合計數之比例

因本公司 109 年度虧損新台幣 129,111 仟元，無配發員工酬勞及董事酬勞，故不適用。

4.股東會報告分派酬勞情形及結果：

因本公司 109 年度虧損新台幣 129,111 仟元，無配發員工酬勞及董事酬勞，故不適用。

5.前一年度員工、董事及監察人酬勞之實際分派情形（包括分派股數、金額及股價）、其與認列員工、董事及監察人酬勞有差異者並應敘明差異數、原因及處理情形。

本公司 108 年度員工酬勞及董事酬勞金額，業經 109 年 3 月 20 日董事會決議通過配發員工現金酬勞 38,064 元及董事酬勞 0 元，員工酬勞及董事酬勞之之認列金額與實際分派數並無差異。

貳、營運概況

一、公司之經營

(一)業務內容

1.業務範圍

(1)所營業務之主要內容

- CC01030 電器及視聽電子產品製造業
- CC01120 資料儲存媒體製造及複製業
- E601010 電器承裝業
- E601020 電器安裝業
- E603090 照明設備安裝工程業
- E604010 機械安裝業
- E605010 電腦設備安裝業
- E701020 衛星電視ＫＵ頻道、Ｃ頻道器材安裝業
- E701030 電信管制射頻器材裝設工程業
- E801010 室內裝潢業
- EZ05010 儀器、儀表安裝工程業
- EZ14010 運動場地用設備工程業
- EZ99990 其他工程業
- F109070 文教、樂器、育樂用品批發業
- F113010 機械批發業
- F113020 電器批發業
- F113070 電信器材批發業
- F119010 電子材料批發業
- F120010 耐火材料批發業
- F209060 文教、樂器、育樂用品零售業
- F213010 電器零售業
- F213040 精密儀器零售業
- F213060 電信器材零售業
- F213080 機械器具零售業
- F219010 電子材料零售業
- F220010 耐火材料零售業
- F401010 國際貿易業
- F601010 智慧財產權業
- I301010 資訊軟體服務業
- I301020 資料處理服務業
- I401010 一般廣告服務業
- I501010 產品設計業
- I599990 其他設計業
- IZ12010 人力派遣業
- IZ99990 其他工商服務業
- J304010 圖書出版業
- J305010 有聲出版業
- J401010 電影片製作業
- J503010 廣播節目製作業
- J503020 電視節目製作業
- J503030 廣播電視節目發行業
- J503040 廣播電視廣告業
- J601010 藝文服務業
- J602010 演藝活動業
- J603010 音樂展演空間業
- J801030 競技及休閒運動場館業
- JA02010 電器及電子產品修理業
- JB01010 會議及展覽服務業
- JE01010 租賃業
- JZ99050 仲介服務業
- ZZ99999 除許可業務外，得經營法令非禁止或限制之業務

(2)營業比重

單位：新台幣仟元；%

年度 產品名稱	108 年度		109 年度	
	營業收入淨額	比重	營業收入淨額	比重
製作設計及硬體工程收入	1,088,422	89.43	723,130	90.94
設備出租收入	43,265	3.55	32,861	4.13
展演票券收入	81,925	6.73	37,251	4.68
其他	3,433	0.29	1,983	0.25
合　　計	1,217,045	100.00	795,225	100.00

(3)公司目前之商品及服務項目

本公司及子公司主要經營並開發各類商業演出業務，包含但不限於演唱會、晚會、頒獎典禮、體育賽事、電視錄影節目等之視覺設計、導演、製作執行、空間規劃以及硬體承攬分包、技術執行、設備租賃等業務，以強固之軟硬體核心實力發展原創智慧財產(IP，Intellectual Property)，並向上拓展展演主辦及公關行銷整合等業務。

(4)計畫開發之新商品(服務)

本公司及子公司除持續提供演唱會、頒獎典禮、商業展覽、企業尾牙、商業演出等活動之製作創意發想及設備租賃等軟硬體服務及展演主辦及公關行銷整合等業務活動外，本公司及子公司亦持續發展原創智慧財產 IP 及藝人經紀等業務，並跨足戲劇 IP 市場籌拍演唱會產業職人劇，以創造 B'IN LIVE 品牌及收入。

2.產業概況

本公司主要從事演唱會、頒獎典禮、商業展覽、企業尾牙、商業演出等活動之製作創意發想及設備出租等服務，故流行音樂的發展及藝人演出活動及國內經濟景氣狀況將影響本公司所營業務。

(1) 產業之現況與發展

根據文化部《2018 臺灣文化創意產業發展年報》所載，流行音樂及文化內容產業是指從事具有大眾普遍接受特色之音樂及文化之創作、出版、發行、展演、經紀及其周邊產製技術服務等之行業。在全球數位化趨勢之下，實體唱片式微，流行音樂及文化內容產業的主要收入來源轉向現場演唱會等相關活動，相關周邊服務則包含服裝、造型設計、表演活動籌辦與監製、售票服務、舞臺搭建、燈光音響設備以及展演空間等。

【流行音樂及文化內容產業之產業鏈範疇】

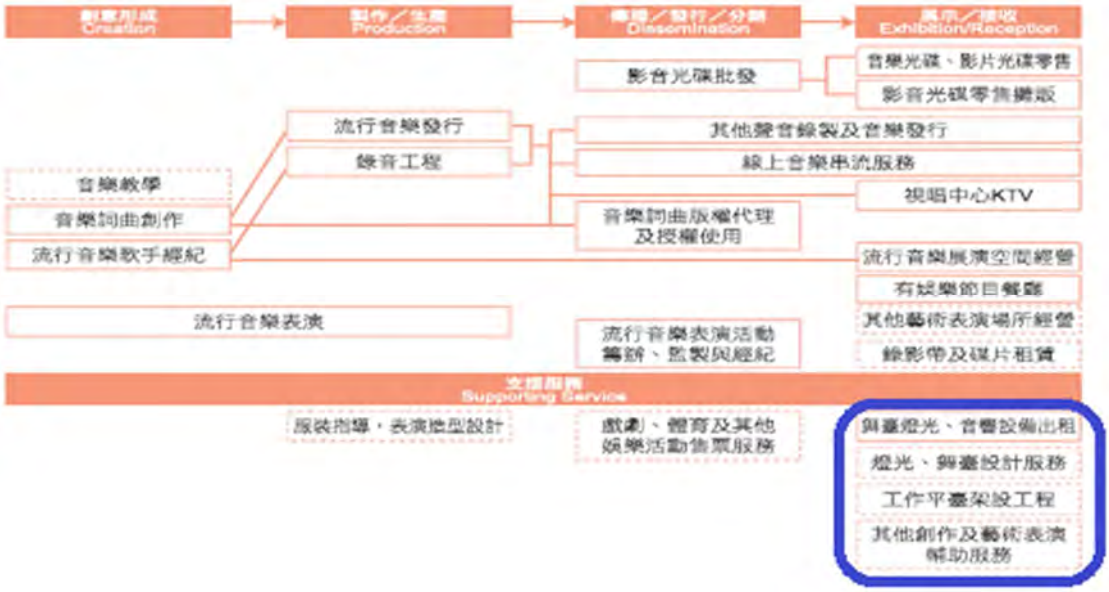

資料來源：文化部《2019 臺灣文化創意產業發展年報》，2019 年 11 月。

觀察 2013~2018 年流行音樂及文化內容產業之次產業營業額的表現，2018 年流行音樂及文化內容產業成長幅度較大之次產服務性質之「舞臺燈光、音響設備出租」2018 年度產值已成長至約 10.18 億元，年成長率為 5.54%，且近五年皆呈現成長趨勢。

【2013～2018 年流行音樂及文化內容產業之次產業營業額】

單位:新台幣千元、百分比

次產業		2013年	2014年	2015年	2016年	2017年	2018年
影音光碟批發	營業額	5,004,279	4,273,589	3,767,352	3,473,454	3,211,656	3,266,206
	成長率	-	-14.60%	-11.85%	-7.80%	-7.54%	1.70%
・音樂光碟、影片光碟零售 ・影音光碟零售攤販	營業額	2,607,398	2,599,393	2,515,748	2,570,376	2,268,119	2,507,048
	成長率	-	-0.31%	-3.22%	2.17%	-11.76%	10.53%
有娛樂節目餐廳	營業額	441,495	468,383	481,175	490,062	499,037	394,882
	成長率	-	6.09%	2.73%	1.85%	1.83%	-20.87%
流行音樂發行	營業額	5,518,985	5,253,443	5,223,815	5,845,272	6,213,256	6,844,718
	成長率	-	-4.81%	-0.56%	11.90%	6.30%	10.16%
錄音工程	營業額	65,721	67,872	149,425	178,147	156,875	184,232
	成長率	-	3.27%	120.16%	19.22%	-11.94%	17.44%
其他聲音錄製及音樂發行	營業額	1,434,634	1,613,450	1,400,932	1,972,458	1,847,376	1,866,305
	成長率	-	12.46%	-13.17%	40.80%	-6.34%	1.02%
音樂詞曲版權代理及授權使用	營業額	415,567	447,307	451,182	488,896	439,877	468,237
	成長率	-	7.64%	0.87%	8.36%	-10.03%	6.45%
線上音樂串流服務	營業額	1,787,547	2,411,759	2,430,559	2,317,778	2,989,882	2,772,591
	成長率	-	34.92%	0.78%	-4.64%	29.00%	-7.27%
流行音樂歌手經紀	營業額	161,536	196,143	232,521	275,286	286,313	246,081
	成長率	-	21.42%	18.55%	18.39%	4.01%	-14.05%
舞臺燈光、音響設備出租	營業額	631,812	761,253	787,257	819,221	964,766	1,018,199
	成長率	-	20.49%	3.42%	4.06%	17.77%	5.54%
音樂詞曲創作	營業額	5,433	10,091	20,468	21,901	39,361	59,219
	成長率	-	85.73%	102.83%	7.00%	79.72%	50.45%
流行音樂展演空間經營	營業額	342,868	275,509	2,018	1,077	11,183	31,347
	成長率	-	-19.65%	-	-46.59%	937.92%	180.30%
流行音樂表演	營業額			133,616	8,083	3,609	29,481
	成長率			-	-	-55.36%	716.98%
流行音樂表演活動籌辦、監製與經紀	營業額				161,361	150,859	524,624
	成長率				-	-6.51%	247.76%
視唱中心（KTV）	營業額	11,742,913	11,820,517	11,866,538	12,061,042	11,983,396	12,770,543
	成長率	-	0.66%	0.39%	1.64%	-0.64%	6.57%

資料來源：財政部財政資訊中心，文化部《2019 臺灣文化創意產業發展年報》整理，2019 年 11 月。

A. 流行音樂產業之現況與發展

流行音樂及文化內容產業受到數位科技的衝擊，使獲利模式逐漸由實體唱片解構為多元收益，包含線上串流、歌手經紀及演唱會體驗經濟，這些經營模式均為跨域、跨產業型態，而此趨勢也成為流行音樂周邊服務產業的成長因素。以下分別茲就臺灣、中國大陸及全球有關流行音樂產業現況與發展進行分析：

(A)臺灣流行音樂市場

根據文化部影視及流行音樂產業局《107 年流行音樂產業調查報告》，107 年臺灣流行音樂產業總產值約為 199.84 億元，為近五年新高，較 106 年增加 16.11 億元，成長率為 8.8 %，其中音樂展演業 107 年產值約為

53.27 億元，占產業總產值的 27 %，位居第二，年增長 4.98 億元，年成長率為 10.3 %，為流行音樂產業營收成長率表現較佳之業別。

【流行音樂歷年產值變動】

年度 / 產業類別	105		106		107		107 營收成長率 (%)
	營收 (億元)	占比 (%)	營收 (億元)	占比 (%)	營收 (億元)	占比 (%)	
有聲出版業	76.13	42	82.45	45	87.29	44	5.87
數位音樂業	31.81	18	32.21	18	35.96	18	11.64
音樂展演業	44.41	25	48.29	26	53.27	27	10.3
KTV 及伴唱帶業	6.86	4	6.48	3	6.34	3	-2.16
版權公司及集管單位	19.60	11	14.30	8	16.98	8	18.7
合計	178.81	100	183.73	100	199.84	100	8.8

資料來源：文化部影視及流行音樂產業局《107 年流行音樂產業調查報告》，2020 年 1 月。

隨著體驗經濟的興起，現場演出成為流行音樂重要的消費型式之一，下圖顯示音樂展演業（含活動公司與 Live House）的營收自 103 年開始逐年成長，107 年營收漲幅約 10.3 %，高於 106 年 8.7 %的成長率。值得注意的是，此成長率主要來自包含策展與製作公司在內的「活動公司」，107 年「活動公司」營收約 49.85 億元；Live House 營收約 3.42 億元。

資料來源：文化部影視及流行音樂產業局《107 年流行音樂產業調查報告》，2020 年 1 月。

臺灣流行音樂產業在總體環境改變下開始轉變，過去被視為宣傳用途的演唱會在近幾年逐漸興盛，成為音樂娛樂公司及藝人的主要收入來源之一，音樂流行產業的發展趨勢轉向以「展演活動」為主。演唱會製作在台灣的發展，早期從向歐、美、日的現場表演取經，向鄰近的香港借將，到如今逐漸走出自己的方向與路線，且中國大陸市場打開後，華人演唱會的巡迴場次更不輸歐美，從其臺灣巡迴演唱會的商業模式，即

為各地巡迴演出，由臺灣經紀公司策畫演唱會邀請各地主辦方買秀，更可一窺臺灣流行音樂在華人市場的主導地位與上昇勢力。

觀看臺灣流行音樂產業的價值鏈已從過去的唱片產生價值，逐漸位移到現場演出，演唱會不只是唱歌表演，讓藝人跟觀眾直接互動，更是在視覺及科技上對音樂重新詮釋。未來，演唱會更是歌手塑造形象與品牌的一環，演唱會幕後各種專業的能力乃至團隊的經營模式，都需要不斷進化，才能在極度競爭的市場中，持續創造優勢與價值。

而以產業外銷而言，臺灣除歌手赴海外舉辦演唱會活動，近年 Live House 發展亦已臻純熟而延伸至海外市場。另一方面，隨著商業模式轉型，唱片公司與知名藝人已跨足演藝經紀事業，將歌手品牌概念融入產銷之中，從娛樂產業角度，從藝人定位、歌曲製作、演唱會至演藝經紀進行全方面經營思考。隨著此類模式成熟後，演唱會、代言逐漸成為唱片及演藝經紀公司主要收入來源，亦進一步帶動演唱會週邊如舞臺、燈光及音響設備出租等相關產業蓬勃發展。

儘管相關產業發展前景可期，然舞臺燈光、空間經營或活動籌辦等項目均無適當教育路徑引導年輕人入門與學習，正式科系、外界輔助或培養課程設置比例明顯相對偏低，導致其缺乏進入產業之適當管道。長此以往，於未來產業持續向上延伸發展，然而基層人才無法支援補足之情況下，或將抑制產業健全發展。

另在流行音樂產業展演空間部分，臺灣演唱會場地選擇不多，一直是許多想舉辦大型演唱會的唱片公司或展演公司共同的夢靨，因此政府計畫分別於南港建置「北部流行音樂中心」，主體包括 5,000 席的室內表演主廳、約 3,000 立席的戶外表演空間、流行音樂文化館、中小型室內音樂展演空間（Live House）、音樂主題公園等空間，以及高雄建置「海洋文化及流行音樂中心」，主體包括 12,000 席戶外展演空間、6,800 席大型室內展演空間、小型室內展演空間、流行音樂展示館、海洋文化展覽中心等空間，兩個場館分別在 109 年下半年級 110 年上半年陸續建置完成並該使營運，未來計畫與業者結合經營等，期望能對現況有所助益。

在流行音樂產業專業人才部分，臺灣是華人音樂的「領導品牌」，如今正面臨人才斷層，要改變音樂產業的人才困境，需先從教育系統著手。流行音樂專業人才需求多元，但目前音樂人多半為走出校門進入業界才開始磨合。因此政府開始投入「流行音樂輔助教材」，授課對象包含國小、國高中學生，藉由藝術與人文課程中流行音樂部分的補充教材，從小扎根，從小培育流行音樂之興趣；另大學近年亦紛紛開設流行音樂相關課程，引進業界資源，培養流行音樂幕前和幕後人才，包括樂團製作、音樂製作與創作、專業行銷、錄音、燈光及版權等，以持續維持華人音樂「領導品牌」地位。

(B)中國大陸流行音樂產業

近年來中國大陸演唱會市場熱絡，屬於文化娛樂消費的增長階段，根據大麥與中國演出行業協會發佈之《2019 年演出行業洞察報告》顯示，

2019 年中國演出票房為 200.41 億元(人民幣，下同)，同比增長 7.29%，票房增速趕超電影市場，劇場、演唱會、旅遊演出在票房上齊頭並進，形成三足鼎立態勢；雖 2020 年受疫情影響，演藝市場經濟規模出現下行狀況，不過從長期來看，隨著中國經濟的快速發展，民眾對文化娛樂的需求不斷增加，中國演藝市場的經濟規模將持續呈現增長趨勢。

【 2019 年、2018 年演出市場票房收入對比 】

單位：人民幣億元

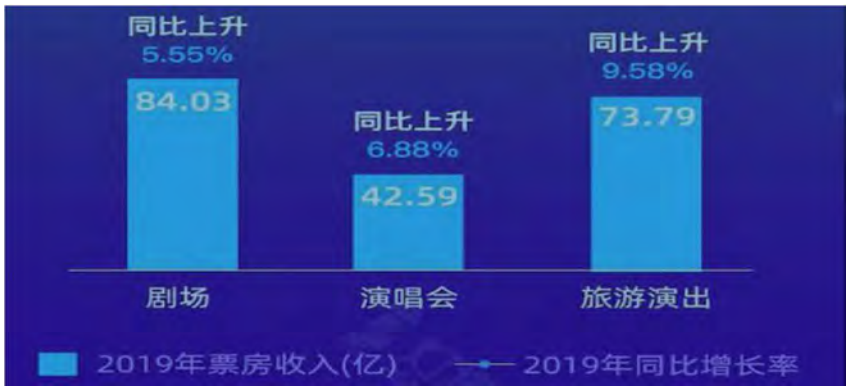

資料來源：大麥《2019 年演出行業洞察報告》，2020 年 3 月。

觀察近期趨勢，依據騰訊網《2019 騰訊娛樂白皮書》資料顯示，中國大陸演唱會場次由 2018 年約 2,800 場成長至 2019 年約 3,100 場，增長比例達 10.7 %，演唱會舉辦數量呈現持續上升的態勢，顯示中國樂迷已建立演唱會的消費習慣，且隨著中國各地政府大力推行以文化帶動經濟的政策，各種音樂節不斷落地，喜愛現場娛樂的群眾依舊活躍，音樂節已然成為中國樂迷的新生活方式。另依據騰訊網《2020 騰訊娛樂白皮書》資料顯示，線下演出市場雖受到疫情重創，但音樂人身段靈活，音樂載體多樣，演出轉移至線上，創作從未停歇，流媒體收入持續高速增長，中國數位音樂產業市場規模保持住了增長態勢，2020 年預計可突破人民幣 710 億元。

資料來源：騰訊網《2020 騰訊娛樂白皮書》，2021 年 1 月。

(C)全球流行音樂產業

根據國際唱片業協會(IFPI)發布《Global Music Report: The Industry in 2021》顯示，全球錄製音樂市場規模於 2020 年總收入達 216 億美元，2020 年增長 7.4%，連續第六年成長。成長主要是來自於串流音樂的推動，特別是付費訂閱的串流音樂收入增加了 18.5%。截至 2020 年底，付費訂戶數已達 4.43 億。串流音樂（包括付費訂閱和廣告支持）收入總額成長 19.9%，達到 134 億美元，占全球唱片音樂總收入的 62.1%。串流音樂收入的增加抵消了其他產品收入的下降，其中，實體收入下降了 4.7%；公演權利金收入減少了 10.1%，主要是因為 COVID-19 疫情肆虐。唱片公司以數位為主的努力和投資為產業奠下基礎，並展現於抵禦 2020 年特殊情況的韌性。在充滿挑戰的一年中，唱片公司與藝人夥伴們合作，支援他們的創作和錄音，整個產業繼續推動以創新的方式讓全球歌迷體驗音樂。

【全球錄製音樂產業收入】

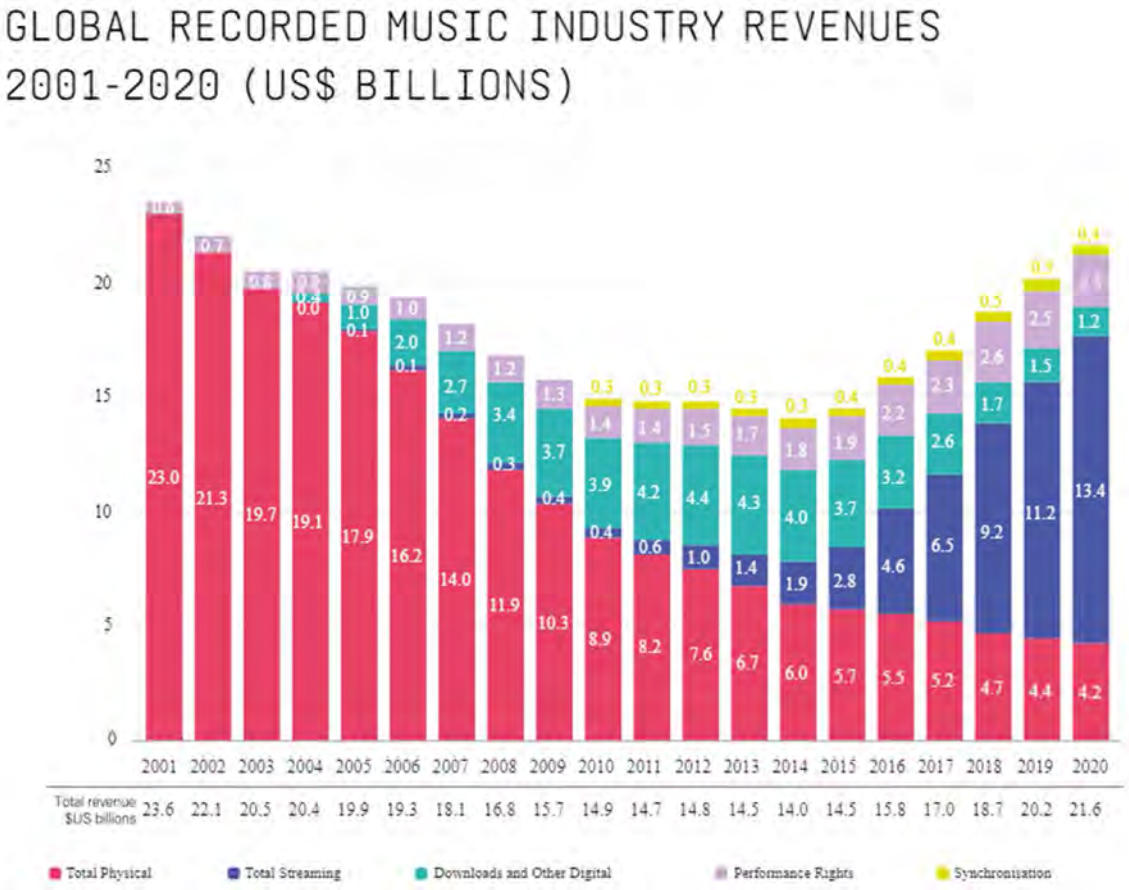

資料來源：國際唱片業協會（IFPI）《Global Music Report: The Industry in 2021》，2021 年 3 月。

B.機械設備租賃產業之現況與發展

租賃業市場規模係隨國內經濟的發展而變動，國內經濟蓬勃發展，國內之商業性活動亦隨著興盛，其所需籌辦活動之設備租賃亦隨之受惠。綜觀近幾年，國內機械設備租賃業營運係維持穩定成長態勢，自 2016 年開始，因各類活動以及藝人演唱會增加而對舞台燈光、音響設備之需求強勁，使得機械設備租賃產業之營業額呈現逐年成長的趨勢，而 2020 年度因為 COVID-19 疫情影響年增率為-3.93%，營業額約 383 億元，呈現衰退狀態。

項目別	機械設備租賃業	
	營業額(千元)	營業額年增率
105 年	40,512,375	6.31 %
106 年	40,632,454	0.30 %
107 年	40,693,394	0.15 %
108 年	39,875,802	-2.01 %
109 年	38,309,698	-3.93 %

資料來源：經濟部資料統計處

(2)產業上、中、下游之關聯性

本公司主要提供之服務涵蓋節目內容發想、企劃與執行、視覺及舞台設計、燈光設計、音響規劃、硬體器材租賃、活動工程統籌等，故本公司主要於流行音樂產業鏈之現場演出之製作方，進一步分析其上下游，所屬產業主要係由上游相關舞台、吊點結構、電力、燈光、視訊、音響、樂器等設備租用及工程服務相關供應商，進行設計、整合及製作，服務對象以唱片公司、電視台、娛樂製作公司、演藝活動公司為主要客群，由於本公司為軟硬體資源整合型服務公司，服務範圍可延伸涵蓋，故於所屬產業之供應鏈處於上游及中游位置。

上、中、下游關聯圖

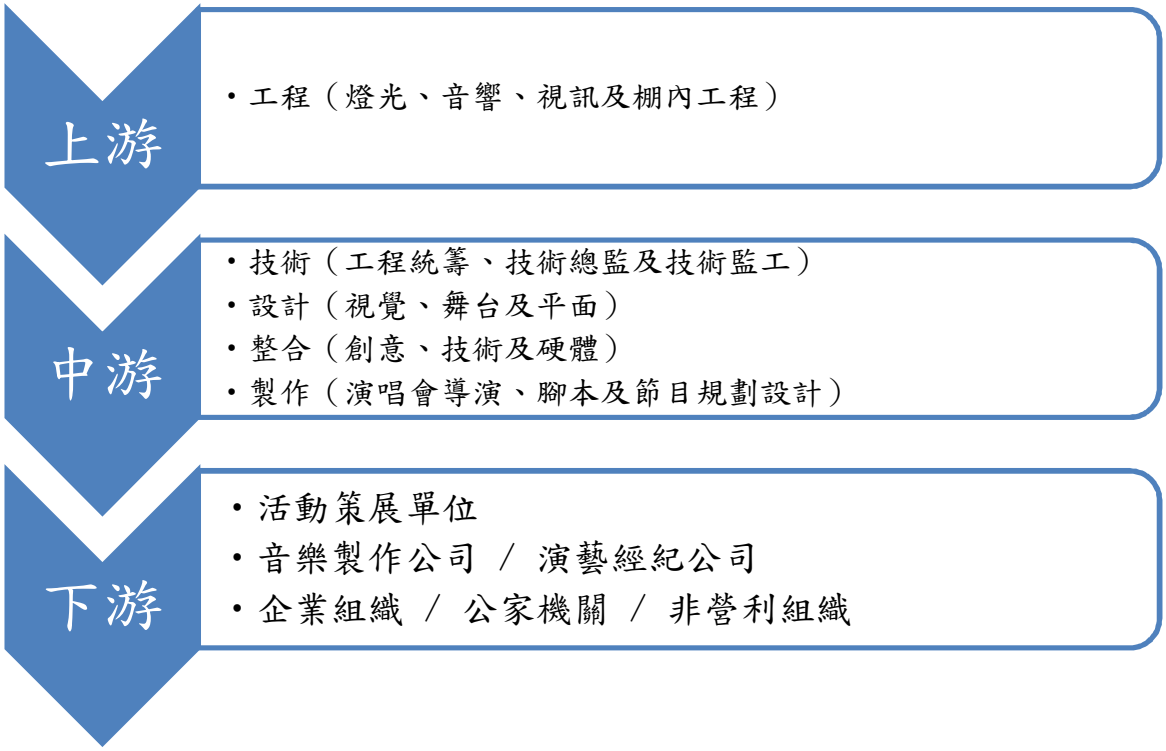

(3)產品之各種發展趨勢

A.數位科技推陳出新，極力吸引觀眾目光

隨著演唱會體驗經濟來臨，演唱會之內容表演提供給觀眾感受刺激震盪已成為各演唱會表演極力追求之目標，致演唱會表演對於科技之應用趨之若鶩，不斷推陳出新，極力吸引觀眾目光。除了經典歌曲，現在演唱會已可以做到表演者從天而降、LED 圖案變化萬千、浮空投影如假似真，讓觀眾視聽享受更上層樓。以五月天「人生無限公司」演唱會為例，運用總數高達 2,400 片的 LED 變化出超過

30 種舞台造型並延伸兩邊舞台效果，及首次運用演唱會中「地面 LED」舞台技術。另在 5G 及虛擬實境的技術不斷創新亦也開始應用在各項展演活動中，如 2021 台北最 High 新年城跨年晚會，推出「即時自由視點」、「AR 擴增實境」、「百人連線同台合演」等技術；「即時自由視點」技術挑戰 100 至 120 度視角，各表演段落皆能「面面俱到」的被鏡頭捕捉，大幅提升影像規格及轉播品質；「AR 擴增實境」技術則是在晚會節目中推出「3D 動態捕捉技術進行 AR 異地共演」，由後台表演者穿上動態補捉衣，透過 5G 高速傳輸連結，即時操作人偶的超大 3D 模組，並與藝人同台熱舞，在虛實之間擦出精彩火花；另為了突破空間的限制推出「百人粉絲視訊同步」演出，透過 5G 的大頻寬、低延遲的網路技術，整合客製化演出專用系統，達到百位粉絲同步連線與舞台上藝人同台共演。

B.網際網路的盛行，推升線上演唱會

對音樂產業來說，網際網路已終結音樂產業之唱片時代，並促成線上音樂之發展，藝人之營收方式亦從發行唱片轉為演出為主，如演唱會、歌友會、見面會等。近幾年，在網際網路思維之衝擊下，演唱會又有了一個新面孔：「O2O」，即線上與線下結合，讓演唱會在網際網路或電視上同步直播，且 OTT 服務(Over-the-top)逐漸盛行，人們能夠「隨選隨看」喜愛的影視內容，更是讓線上演場會有良好的管道；但現場演唱會本質上是一種置身於同好中、可以面對面交流之現場體驗，且 Live 最吸引人的地方，每一次現場感受都不一樣下，使得線上演唱會發展不順更無法取代現場演唱會。

線上演唱會在 2020 年新冠肺炎疫情下有突破性的發展，全世界藝人紛紛推出 Livehouse 直播的演出，彌補了樂迷不能線下看演出的遺憾，滿足對專業音樂現場消費者的強烈需求，加上 5G 及虛擬實境的技術不斷推出，克服過往很多因技術性無法有現場臨場感的問題，已可靠直播技術就能將歌手的歌聲、Live 影像及千變萬化的場景，傳到粉絲的螢幕或 VR/AR 裝置中，這是疫情之下的智慧娛樂新風貌，不出門也能持續追星，而且可以享受前所未有的體驗。惟其商業模式仍在隨趨勢發展而改變，還得要完善直播錄像設備、互動平台感受，播放視角、培養觀眾付費觀看習慣、收費機制等，需要時間多方嘗試及調整。現已有像是南韓 SM 娛樂的付費線上演唱會平台「Beyond LIVE」騰訊音樂的全景音樂現場演出品牌「TME LIVE」等品牌發展中，未來也極大可能開創具有想像力之虛擬實體雙軌並行及互補的商業模式，透過線上的擴增影響力，激發觀眾的喜好帶動其他線下演唱會、商品的銷售。

(4)競爭情形

A.國內演唱會製作團隊競爭

臺灣歌手唱遍華人市場，帶動演唱會產業發展，目前國內有必應創造、源活娛樂、天空藍、巨砲娛樂等 4 大演唱會製作公司。其中(1)必應創造以樂團五月天之巡迴演唱會打出知名度，合作對象包括李宗盛、林俊傑、田馥甄 Hebe 等；(2)源活娛樂自 2003 年起開始製作大型演唱會，合作對象包括張惠妹、江蕙、王力宏、范瑋琪等知名歌手；(3)天空藍則為參與魔岩、滾石一系列演唱會製作，到最後自己成立一個四人工作室「天空藍」，其合作對象兄弟本色、陳綺貞、蔡健雅、光良等為主；另(4)巨砲娛樂以周杰倫為主要對象。

各製作團隊呈現演唱會表演之內容各自有各自風格，藝人在舉辦演唱會合作之製作團隊非一成不變，端視藝人及其經紀唱片公司對其演唱會之想法而定。

本公司之製作部共有七部，各個製作部發展自有風格並且皆可獨立承接活動，就必應創造本身已經可以提供藝人或其經紀唱片公司多種獨特選擇，故公司原有客戶群的下一個選擇仍留在必應創造的可能性高，增加黏著度，且本公司業務已

向上拓展能夠提供演唱會主辦及公關行銷整合業務，因此透過多元的風格及多元的服務，再藉由良好口碑及引薦，進一步有利新客戶的開發。

B.設備租賃競爭

本公司設備租賃係以燈光、音響、視訊類為主。其中國內燈光設備租賃競爭者以台灣藝能工程公司、鼎益鑫公司為主；音響設備租賃競爭者以穩立舞台音響公司、瑞揚專業音響公司為主；另視訊設備則以成陽傳播公司為主。

以上各設備租賃公司係有各自主要類別之設備租賃，如台灣藝能工程公司、鼎益鑫公司以燈光設備為主；而本公司之設備租賃則包含燈光、音響、視訊三大類設備，且本公司之人力配置、人員專業度及設備完整度皆領先各家設備租賃公司，故在實際運作上，本公司與其他各設備租賃公司彼此係屬競爭關係，又屬合作關係。

本公司作為台灣唯一的軟硬體資源整合型服務公司，在空間視覺設計、軟體演出製作、硬體技術與工程等專業領域各自扎根十年有餘，不僅累積深厚，一條龍全程自製的優勢，為預算做出最適當的分配，把時間和空間留給創意，搭配硬體設備租賃優勢，將在每一個活動細節裡極致發揮。

3.技術及研發概況

(1)所營業務之技術層次及研究發展

演唱會製作之研發主要為其節目設計一腳本，此腳本為一場活動的心電圖，每一段節目的情緒起伏及概念主軸，都經過製作團隊的巧妙設計，加入各單位的媒材，如音樂、視覺影像等，讓節目的核心概念與氛圍更能立體化呈現在觀眾眼前。

本公司演唱會製作節目規劃設計包含許多部分：A.演唱會節目製作方向，清楚定義節目主軸及腳本，傳遞給各單位節目歌單、舞蹈、道具、樂隊、視覺、音樂、特殊技術等；B.演唱會視覺規劃，涵蓋有形的動態圖像規劃至無形的觸覺、嗅覺等感官情緒都是設計的範圍，透過完整的設計，將活動的概念主軸、視覺資訊、深層的意義與精神情感有效傳達給每一位觀眾；C.舞台空間設計，讓觀眾從設計中感受到活動的目的與想要傳達的訊息，並且將之轉換為實體的造型與符號，好讓接收端的觀眾們，產生心理、生理上的深層溝通與互動；D.歌曲動態視覺設計製作，搭配音樂所設計製作出來的短篇影像或是一系列的影片，讓觀眾融入歌曲意境；E.平面設計，以二度空間的視覺設計作為溝通和表現的方式，根據藝人的需求與目的，透過文字、圖形、顏色或符號，創造具有不同含義的圖像來傳達想呈現的概念及訊息。

本公司亦投入了解國內外軟硬體器材及 5G 之發展應用，求新求變的運用在演唱會或各項展演活動當中上，以提升演唱會整體呈現的創意和品質。

(2)研究發展人員與其學經歷

單位：人；年

學歷＼年度	108 年 12 月 31 日	109 年 12 月 31 日	截至 110 年 8 月 31 日
碩　　士	6	5	4
大學/大專	51	58	54
高中/高職(含以下)	0	4	4
合　　計	57	67	62
平均年資	2.52	3.21	3.68

(3)最近五年度每年投入之研發費用

本公司及子公司主要業務項目為演唱會、頒獎典禮、商業展覽、企業尾牙、商業演出等活動之製作創意發想及設備出租，並無專責之研究發展之人員。本公

司及子公司所營業務之研發主要為製作端之創意發想、視覺資訊之設計及舞台空間之規劃，並研究市場上各項新型技術如何應用在展演活動。本公司及子公司之活動規畫主要由製作部門下之製作人員、視覺設計人員、空間設計人員、平面設計人員進行各活動相關研發工作，故本公司及子公司之研發費用主要係該部門之薪資費用。

單位：新台幣仟元；%

項目＼年度	105年度	106年度	107年度	108 年度	109 年度
研發費用(註)	31,197	33,243	36,439	34,173	45,082
合併營收淨額	790,565	1,110,545	1,423,593	1,217,045	795,225
佔合併營收淨額比率	3.95%	2.99%	2.56%	2.81%	5.67%

註：研發支出帳列營業成本及研發費用項下。

(4)最近五年度開發成功之技術或產品

年度	演唱會/頒獎典禮/商業展覽/企業尾牙/商業演出等活動
105 年度	2016 臺北晨曦音樂會、Hennessy PC6、富蘭德林企業演唱會、2016 林俊傑 By your side 演唱會、五月天-Just Rock it 2016 演唱會、2016 臺灣文博會、2016 觀光節慶祝大會頒獎典禮、2016 金曲音樂節、李榮浩有理想巡迴演唱會、2016 Canon - Road Show、宇宙人「 跟我回地球」首部曲演唱會、2016 年臺北上海城市論壇學校體育交流、劉若英我敢世界巡迴演唱會、2016 年國民體育日、2016 年台灣樂團潮、2016 廣播/電視 金鐘獎、2016 Hennessy Artistry、滅火器 On Fire Day 演唱會、Hennessy Paradis 皇璽晚宴、郭蘅祈 愛相同演唱會、金點設計頒獎典禮、王若琳 2016 年「夢幻與荒唐」世界巡迴演唱會、2016 年羽泉北京演唱會、2016 年上海咪咕頒獎典禮、2016 年安麗成冠表揚大會、李健「看見李健」巡迴演唱會、品冠「現在 你在哪裡?」演唱會、五月天 RE:LIVE JUST ROCK IT! 2016 最終章[自傳復刻版]。
106 年度	概念式親子樂園「8 咘之搞怪樂園」活動、「第 12 屆 KKBOX 風雲榜」、男人幫農曆新年美國演唱會 2017、2017 台北燈會、李宗盛慈善演唱會、五月天 LIFE[人生無限公司]、台灣文博會、2017 金視獎頒獎典禮、2017 Hito 頒獎典禮、2017 RENE 我敢劉若男演唱會、2017 Fireball Fest 火球祭、田馥甄「如果」演唱會 PLUS 版、李宗盛「飄洋過海來看你」美國巡迴演唱會、2017 台北音樂週末不斷電、2017 體育表演會、2017 年台灣樂團潮、羅大佑「當年離家的年輕人」演唱會、旺福「2017 旺聖節之退化論」TICC 演唱會、「天猫双十一晚會」活動、台積電音樂會、雙 11 PChome 來了-巨星之夜活動、MC JIN 歐陽靖「I AMHIPMAM」巡迴說唱會、8 咘的搞怪樂園-彩虹慶典。
107 年度	8 咘的搞怪樂園-彩虹慶典、「第 13 屆 KKBOX 風雲榜」、五月天 LIFE[人生無限公司]、2018 林俊傑首唱會直播、富拉凱慈善演唱會、觀光節慶祝大會頒獎典禮、李宇春 2018「流行」巡迴演唱會、宇宙人我們的探險計畫演唱會、2018 年金點設計新秀頒獎典禮、羅大佑「當年離家的年青人」巡迴演唱會、張碧晨極光演唱會、周華健「愛在雲端」演唱會、「吳宗憲 Jacky Wu」演唱會、2018 年金視獎頒獎典禮、Real Me·2018 來電之夜演唱會、2018 超硬電司趴、S.H.E 十七音樂會、光良「今晚，我不孤獨」巡迴演唱會、許茹芸「綻放的綻放的綻放」演唱會、107 年國民體育日、107 年金鼎獎頒獎典禮、107 年金音獎頒獎典禮、雙 11 PChome 來了- UNLIMITED 無限之夜演唱會、2018 咪咕匯頒獎典禮。

年度	演唱會/頒獎典禮/商業展覽/企業尾牙/商業演出等活動
108 年度	五月天 LIFE「人生無限公司」巡迴演唱會、富拉凱慈善演唱會、頑童「2019 幹大事」演唱會、ØZI「Lost In Paradise 天堂中迷航」演唱會、第 14 屆 KKBOX 風雲榜、乃木坂 46 台北演唱會、觀光節慶祝大會頒獎典禮、張立昂「感應 張立昂」音樂會、5566「since5566」台北小巨蛋演唱會、2019 Mr.Children 台北演唱會、林俊傑「聖所」世界巡迴演唱會、魔力紅 2019 高雄演唱會、華南金控 100 週年、五月天「Just Rock it!!! BLUE」巡迴演唱會、2019 許茹芸「綻放的綻放的綻放」巡迴演唱會、紅髮艾德 2019 桃園演唱會、任賢齊「齊跡」巡迴演唱會、吳宗憲 Jacky Wu 高雄巨蛋演唱會、李宗盛「有歌之年」巡演演唱會、王力宏「龍的傳人 2060」巡迴演唱會、羅大佑「當年離家的年輕人 2.0」演唱會、查無此人-小花計劃展、西城男孩 2019 台北演唱會、PChome 狂禮 88 嘉年華演唱會及同樂會、108 年度金視獎頒獎典禮、2019 超犀利趴 10 演唱會、2019 SUPER STAR 體育表演會、RO 仙境傳說普隆德拉演唱會、2019 姜丹尼爾 Color on Me 粉絲見面會、林宥嘉 idol 巡迴演唱會、C.T.O「START IT」演唱會、第 54 屆金鐘獎頒獎典禮、第一銀行 120 週年慶祝酒會及演唱會、第 41 屆威廉瓊斯盃籃球邀請賽、聲林之王第二季、第十屆金音創作獎頒獎典禮、2019 Asia Fashion Award、Tizzy Bac「鐵之貝克 XX」20 週年演唱會、2019 金點設計獎頒獎典禮、2020 台北最 High 新年城跨年晚會、2019 LOVE 高雄追光季、2019 廣州咪咕匯頒獎典禮。
109 年度	五月天 Just Rock it「BLUE」巡迴演唱會、第 15 屆 KKBOX 風雲榜、乃木坂 46 台北演唱會、吳青峰「太空備忘記」巡迴演唱會、宇宙人「你的宇宙 YOUNIVERSE」演唱會、JJ 林俊傑「327 LOVE WISHES 直播見面會」、菱格世代 Dancing Diamond 52、2020 劉若英陪你線上演唱會、五月天「突然好想你」線上演唱會、2020 羅大佑「宜花東鹿」線上直播演唱會、Since 5566 高雄巨蛋演唱會、2020 超犀利趴 11、《嗨！北流》臺北流行音樂中心表演廳開幕演唱會、陳零九「天生玩家」演唱會、蘇慧倫《生命之花》30 周年演唱會、2020 蔡健雅 TME LIVE、2020 Super Star 體育表演會、林俊傑《倖存者•如你》新歌首唱 LIVE、鼓鼓呂思緯 聽到請回答演唱會、第十一屆金音創作獎頒獎典禮暨亞洲音樂大賞、齊跡 2020 任賢齊演唱會台北站、「田馥甄一一巡迴演唱會」台北小巨蛋、木曜 4 跨界超玩演唱會、2020 桃園萬聖節、2020 High Light 高雄光合作用、2021 義大跨年晚會、2021 台北最 High 新年城跨年晚會。
110 年截至公開說明書刊印日	五月天「好好好想見到你」巡迴演唱會、Live Asia 超級週末現場、光良『今晚，我不孤獨』臺北小巨蛋演唱會、高雄流行音樂中心海音館(室內表演廳)測試性演出、2021 KKBOX 催下去音樂風雲榜、周華健「少年俠客」世界巡迴演唱會、告五人「在這座城市遇見了你」巡迴演唱會。

(二)市場及產銷概況

1.市場分析

(1)主要商品(服務)之銷售(提供)地區

單位：新台幣仟元

年度 地區別	108 年度		109 年度	
	銷售淨額	%	銷售淨額	%
內銷	985,398	80.97	771,223	96.98
外銷	231,647	19.03	24,002	3.02
合計	1,217,045	100.00	795,225	100.00

(2)市場占有率

由於本公司及子公司主要營業項目為演唱會、頒獎典禮、商業展覽、企業尾牙、商業演出等活動之製作創意發想及設備出租，該產業市場佔有率並無客觀公正權威之第三方統計發表，故尚難以計算。

依據文化部《2019 臺灣文化創意產業發展年報》之統計資料中顯示，2018 年度流行音樂產業範疇中屬支援服務性質之舞台燈光、音響設備出租之產值約 10.18 億元，屬於流行音樂表演活動籌辦、監製與經紀之產值約 5.24 億元，惟其產業之資料之營業額係以財政統計資料為準，廠商之產業類別歸屬為個別廠商申報稅務時自行決定，未經廠商實際營業項目進行校正，統計解讀上有其侷限性，且由於當前跨域經營商業型態盛行，部分業者認為其主要經營項目並非流行音樂產業而選擇申報其他稅務產業，故其統計數可能呈現低估之情形。因此，該產業市場佔有率目前仍難以計算。

(3)市場未來之供需狀況與成長性

本公司及子公司為軟硬體資源整合型公司，演出服務提供完整，過去豐富活動製作經驗及屢創獨特演出，除了繼續延伸核心技術規劃發展屬於自己的原創長壽型智慧財產(IP，Intellectual Property)外，並往上拓展展演主辦及公關行銷整合、藝人經紀及場館運營等業務，隨著體驗經濟時代來臨，在未來市場成長性可期情形下，有利於本公司及子公司主要服務之持續發展性。

(4)競爭利基

A.優質的品牌形象及豐富的活動製作經驗

本公司及子公司團隊統合累積近十年來之經驗值大成，承接超過千場以上之演出活動，以近兩年為例，每年參與 200 場以上演唱會及眾多演出活動等現場工作，平均每二天全世界就有一場由本公司成員參與之演唱會正在進行中，不但獲得各唱片公司及廠商之讚賞，也得到演出藝人之信賴與好評，更為華語樂壇創造許多經典之巡迴演唱會，如五月天、田馥甄、任賢齊、劉若英及李宗盛等世界巡迴演唱會，並創下將臺灣原創製作之演唱會推向北京鳥巢，締造 10 萬人場地演出之輝煌紀錄。

目前臺灣流行音樂為華語流行樂壇發展指標，更是華語流行音樂潮流之領先者，演唱會消費以藝人導向為主，其中臺灣歌手的占比高，有助於培養演唱會製作公司，而音樂公司緊密結合演唱會製作公司也成趨勢，本公司及子公司與相信音樂相互成就各項演出表演，屢創佳績。此外本公司及子公司不僅製作演唱會，金視獎、金音獎、咪咕匯音樂盛典、KKBOX 數位音樂風雲榜等頒獎典禮、超犀利趴、國民體育日體育表演會、台北最 High 新年城跨年晚會、LOVE 高雄追光季等晚會、音樂祭、耶誕活動製作及 P. LEAGUE+和 SBL 職業籃球聯賽等執行，皆能跨足打造，因而奠定全方位活動製作公司的領先地位。

B.專業的經營管理團隊

本公司及子公司係由四家演唱會幕後團隊聯合組成，在空間視覺設計、軟體演出製作、硬體技術與工程等專業領域各自扎根十年有餘，不僅累積深厚，一條龍全程自製的優勢，為預算做出最適當的分配，把時間和空間留給創意，並在每一個細節裡極致發揮。

C.獨特經營模式，提供主辦單位多樣選擇

本公司及子公司為臺灣唯一軟硬體資源整合型服務公司，除了可單獨提供活動最初始之製作創意發想節目的規畫服務、舞台空間設計服務、視覺設計服務、硬體技術統籌服務、硬體設備租賃服務等，亦可同時提供活動所需之所有服務，在一條龍的服務下，對於客戶的希望及要求是否可行，即可在初始的創意設計階段即由公司團隊的溝通及配合下，達成客戶之目標。另本公司及子公司亦由專人專門了解國內外軟硬體器材，求新求變的運用在演唱會上，以提升演唱會整體呈現之創意及品質。本公司及子公司亦往上跨足展演主辦及公關行銷整合業務，以拓展公司「一條龍」服務範圍。

D.垂直整合優勢，開拓 IP 商機

本公司及子公司經營前端節目製作、舞台設計以及後端設備技術及舞台搭建工程，係臺灣第一個把流行音樂演唱會做到完整編制、完整結構、產業化發展之公司，其得以確保主辦方得到最佳演出效果，並透過提供軟體服務，帶入硬體統包承攬或相關技術服務，亦可確保演出品質，更創造綜效，持續吸引海內外更多內容方前來合作，藉由創意設計及硬體設備之交互配合產生之火花。未來計畫跨足戲劇 IP 市場籌拍演唱會產業職人劇，啟動藝人經紀業務發掘並培育具有潛力藝人發展版權 IP，拓展全年齡層之市場展演，最終發展成功之 IP，並延長其價值且永續經營，將原有之業務朝向更多元的發展。

(5)發展遠景之有利及不利因素與因應對策

A.有利因素

(A)流行音樂產業發展未來仍具成長空間

臺灣流行音樂為華語流行樂壇發展指標，更是華語流行音樂潮流之領先者，由於流行音樂所展現的不只是音樂之創意與發行，亦展現了臺灣相較於其他國家之優勢生活型態與文化力，加上政府亦積極推動及補助文化創意產業，將更推升流行音樂產業之發展，且不論臺灣、中國大陸及全球之演唱會，依據相關專業機構資誠聯合會計師事務所《2020-2024 全球娛樂暨媒體業展望報告》，即使 2020 年疫情衝擊的餘波仍將持續擾動全球經濟，產業的根本成長軌道依舊強勁，也促成全球 OTT 影音產業的強勢成長；臺灣亦是在市場需求回歸，各項現場演出及音樂祭數量成長的帶動下，預計至 2024 年都將持續成長。

(B)政府政策支持文創產業發展

隨著全球化之浪潮，覆加我國經濟發展上面臨轉型階段，我國政府透過各政策加以推動文化創意產業，103 年起推動文創產業價值鍊建構與創新，舉凡開始投入流行音樂輔助教材，並於民國 104 年及 105 年開始在各國小及國高中執行，從小扎根，培育流行音樂之興趣，此外，各大學亦紛紛開始設流行音樂相關課程，引進業界資源，培養流行音樂幕前和幕後人才，包括樂團製作、音樂製作與創作、專業行銷、錄音、燈光及版權等，106 年起推動臺灣文化生活品牌國際化計畫至今。而流行音樂產業是臺灣文創產業中最具文化輸出能量及華語市場競爭優勢，且根據文化部統計流行音樂產業是文創業少數逐年成長、且國際化的戰略產業，因此為創造「台流」，深化臺灣華語流行音樂中心領導地位，在環境整備面加速規劃打造台灣南北兩座流行音樂推動引擎，於台北市南港區興建「臺北流行音樂中心」及高雄港碼頭設立「高雄流行音樂中心」，

則是分別在 109 年下半年級 110 年上半年陸續建置完成並該使營運，預估分別可提供室內 5,000 席之表演空間。另台北大巨蛋之興建，預估未來可提供約 4 萬席之表演空間。2010 年推動文化創意產業發展法，加強國發基金投資與獎勵補助辦法，目的在扶植國內文創產業發展與壯大，並從中培養藝文消費人口與需求；金管會 2014 年發展金融挺文創，期望藉由金融機構的力量增加對文創產業放款，對市場注入資金活水，同時實施創櫃版提供業者更多募資機會，更積極開放群眾募資平台，使規模較小但充滿創意的專案可得到資金奧援，讓文化創意得以實現。

(C)流行音樂市場國際化及多元化

在流行音樂市場上，臺灣部分唱片公司在亞洲、中國大陸等地均設有據點，其海外市場規模甚已超過國內市場，另在音樂人的努力堅持及政府輔導下，近年來音樂從業人員紛紛投入獨立音樂、本土音樂及族群母語歌曲之創作，這種趨勢與發展，更加豐富臺灣音樂創作之深度與多元特色。

B.不利因素

(A)高規演出市場漸成熟，專業人才荒待克服

隨著演唱會越來越多，新血不及補充，製作人才之缺乏，是演唱會製作業者普遍面臨之問題。基礎執行人員可透過訓練培養，但執行導演則需兼具創意跟執行力之人才嚴重缺乏，如日本設有音響專門學校，臺灣之教育體系卻缺少音樂產業之專業知能訓練，雖臺灣有燈光專業訓練，但多半提供劇場需求，與演唱會之需求相差甚遠。目前流行音樂產業僅能靠實務經驗傳授「師徒制」，好人才實在難覓。

因應對策：

本公司及子公司是台灣第一個把流行音樂演唱會做到完整編制、完整結構、產業化發展的公司，本公司及子公司員工多為初始四家幕後團隊公司之員工，在其原屬這行業較無保障、無工會、無保險等，本公司及子公司除了提供該有之福利外，本公司及子公司除積極開網羅同業優秀人才，並與學校建教合作，配合產學經驗以培育人才。

(B)國內展演場地數量不足，更受限於法規箝制

如同臺灣流行音樂產業現況所述，臺灣展演場地的侷限，一直以來是許多舉辦演唱會展演公司共同之夢魘，且根據《台灣音樂展演產業之問題研究報告》中指出，不管展演場地位於商業區或住宅區，目前最大之問題就是噪音，因為噪音之關係，容易引起社區之反感。根據 2008 年《台北市新興表演類藝術空間營運模式研究計畫》中提及，臺灣民眾對於聲音之包容性仍然不足，一般音樂展演活動雖以合法申請場地，但依然會遇到民眾投訴為噪音，而遭到警局或環保署開單，對於許多處於住宅區附近之音樂展演空間來說，是個很大之挑戰。

因應對策：

關於臺灣展演場地不足之問題，政府單位已正視此問題，積極打造臺北及高雄兩座流行音樂中心分別在 109 年及 110 年開始運營，民間企業所設立的 LIVE HOSE 展演場館 Zepp New Taipei 亦於 109 年開幕營運，改善了台灣流行音樂產業所面對場館不足之問題。本公司及子公司亦尋求與民間企業配合之機會，打造可作為演唱會演出之場地。

(C)市場競爭風險

本公司及子公司過去之市場地位與主要客戶往來關係，並不保證未來持續銷售及營收獲利的成長，市場之競爭永遠存在。本公司及子公司努力提高其服

務性價比與客戶滿意度，惟本公司及子公司之競爭對手亦都致力於相同目標，故市場之競爭與消長永遠存在。

因應對策：

本公司及子公司與國內藝人或國外經紀商合作已久，且保持友好，本公司及子公司以豐富之主辦經驗製造各項展演活動，深得表演方喜愛，以演唱會為例，本公司不吝於投入資源與預算，針對歌手策畫演唱會規模與表演，為歌手量身打造演出內容，可從華人矚目之小巨蛋到北京鳥巢，是藝人與表演方邁向第一線品牌的最佳夥伴與推手，可利用多年來成功之製作經驗爭取穩定案源，另加上本公司持續拓展服務範圍的能力，可保障本公司及子公司於該產業之市占率，並吸引國內外更多合作機會。

(D) 面臨公共衛生的威脅

近年來伊波拉、出血熱、中東呼吸綜合症冠狀病毒(MERS)和嚴重急性呼吸道症候群(SARS)等等五花八門的高致命性病毒與症狀出現，且都在人口密集地區突然間爆發性的傳染，已經是讓全球公衛體系與世衛組織措手不及的公共衛生大考驗，而 2020 年爆發的新型冠狀肺炎(COVID-19)疫情，更是少見的在全球爆發並前所未有重創了所有與人民互動有關之服務產業，包含旅遊業、航空業、餐飲住宿業及電影、流行音樂、戲劇、展演活動等文化產業，各類服務產業的龍頭公司紛紛不敵新冠肺炎疫情而致使營業收入減少，重大威脅各服務產業的生存與發展。

因應對策

本次新冠肺炎疫情全球至今仍影響著全球，且不斷有變種病毒產生，因此在大型演出回歸之前，大環境勢必要恢復到可以保障觀眾安全的程度，包含開發出安全疫苗，演唱會主辦方遵循檢測、追蹤和治療的標準程序，才能使政府公衛官員安心下令大型演唱會解封。然而，後新冠時代的演唱會也可能與以往有所不同，體溫檢測、非接觸式點餐、廣設酒精消毒站等，可能會成為演唱會新常規，本公司將持續關注公衛需求來執行各項演出活動。另惟有本公司持續拓展服務範圍，積極孵化原創 IP 及藝人經紀等業務，新增本公司營運線及獲利來源，亦關注並跟進線下展演活動商業模式的變化及發展，才能有充足能力超前部屬新型商業模式面對未來的挑戰。

2.最近二年度主要產品別或部門別毛利率重大變化之說明

單位：新台幣仟元；%

項目＼年度	108 年度	109 年度
營業收入	1,217,045	795,225
變動率(%)	(34.66)	
營業毛利	189,039	26,560
營業毛利率(%)	15.53	3.34
變動率(%)	(78.49)	

109 年度毛利率減少，係受「新型冠狀病毒肺炎(COVID-19)」疫情爆發造成全球線下展演活動幾乎全面停擺，直至 109 年第三季起因臺灣疫情穩定藝文活動解封而活絡，但海外地區演出活動依舊無法進行，致使營業收入減少所致。

二、轉投資事業

(一)轉投資事業概況

110 年 6 月 30 日　單位：新台幣仟元；%

轉投資事業	主要營業	投資成本	帳面價值	投資股份		股權淨值	市價	會計處理方法	最近年度(109年)投資報酬		持有公司股份數額
				股數(仟)	股權比例				投資損益	分配股利	
必應創造有限公司	提供演出活動軟硬體服務	27,666	100,822	700	100%	100,822	無	權益法	(26,820)	—	無
必應創造(上海)舞台製作有限公司	提供演出活動軟硬體服務	6,541	80,078	註	100%	80,078	無	權益法	(10,875)	—	無
必應創造(成都)文化傳播有限公司	提供演出活動軟硬體服務	7,898	3,999	註	100%	3,999	無	權益法	(14,871)	—	無
瀧瀧股份有限公司	活動企劃及廣告服務	10,025	(700)	1,170	78%	(700)	無	權益法	(5,231)	—	無
華貴娛樂股份有限公司	表演活動籌辦、監製與經紀	3,750	11,815	900	75%	11,815	無	權益法	(521)	3,600	無
株式会社 Bin Live Japan	演出活動籌辦及提供活動軟體製作服務	8,400	4,822	0.6	100%	4,822	無	權益法	(1,815)	—	無
空殼影像股份有限公司	電影製作與發行	5,500	5,818	1,100	22.69%	2,179	無	權益法	(183)	—	無

註：係有限公司型態，並無股份。

(二)最近二年度及截至公開說明書刊印日止，子公司持有或處分本公司股票及其設定質權之情形，並列明資金來源及其對公司財務績效及財務狀況之影響：無。

三、重要契約

契約性質	當事人	契約起迄日期	主要內容	限制條款
房屋租賃	中國人壽保險(股)公司	108/10/16~111/09/15	辦公室租約(1F 部分&4F)	房屋租賃
房屋租賃	中國人壽保險(股)公司	106/09/16~111/09/15	辦公室租賃(3F)	房屋租賃
房屋租賃	中國人壽保險(股)公司	106/02/16~111/09/15	辦公室租賃(4F)	房屋租賃
房屋租賃	中國人壽保險(股)公司	108/10/16~111/09/15	辦公室租賃(4F)	房屋租賃
房屋租賃	佳洋工業股份有限公司	109/07/16~112/07/15	倉庫租賃	房屋租賃
房屋租賃	川方企業股份有限公司	106/08/15~117/02/29	辦公室及倉庫租賃	房屋租賃
房屋租賃	中國人壽保險(股)公司	110/03/01~113/04/30	辦公室租賃(4F-1)	房屋租賃
房屋租賃	雍和建設股份有限公司	110/01/14~113/01/13	汐止福德一路 346 號 A6 倉庫租賃	房屋租賃

參、發行計畫及執行情形

一、本次發行限制員工權利新股計畫應記載事項

(一)資金來源:不適用。

(二)本次發行限制員工權利新股者，應揭露限制員工權利新股之發行辦法：請參閱附件一。

二、本次受讓他公司股份發行新股應記載事項：不適用。

三、本次併購發行新股應記載事項：不適用。

肆、財務概況

一、最近五年度簡明財務資料

(一)財務分析

1.財務分析－國際財務報導準則(合併財報)

分析項目(註 2) ＼ 年度		最近五年度財務分析(註 1)					當年度截至 110 年 6 月 30 日
		105 年	106 年	107 年	108 年	109 年	
財務結構 %	負債占資產比率	49.11	43.08	36.82	46.21	41.34	35.64
	長期資金占不動產、廠房及設備比率	138.50	160.90	270.56	286.04	295.57	259.78
償債能力 %	流動比率	133.58	145.18	204.30	171.16	187.14	201.72
	速動比率	123.22	136.57	199.58	162.79	180.47	188.67
	利息保障倍數	15.72	57.73	398.09	3.81	(42.70)	(69.47)
經營能力	應收款項週轉率(次)	4.42	4.81	4.89	3.78	3.16	3.62
	平均收現日數	83	76	75	97	116	101
	存貨週轉率(次)	—	—	—	—	—	—
	應付款項週轉率(次)	4.82	6.06	6.09	4.44	3.76	5.00
	平均銷貨日數	—	—	—	—	—	—
	不動產、廠房及設備週轉率(次)	2.78	4.18	5.62	5.00	3.28	2.49
	總資產週轉率(次)	1.32	1.59	1.58	1.11	0.71	0.61
獲利能力	資產報酬率(%)	6.72	6.11	9.93	0.71	(11.55)	(16.07)
	權益報酬率(%)	16.48	11.06	16.43	0.91	(21.15)	(26.76)
	稅前純益占實收資本額比率(%)	18.44	19.65	33.45	1.91	(28.80)	(17.92)
	純益率(%)	4.78	3.76	6.25	0.48	(16.58)	(26.69)
	每股盈餘(元)	1.57	1.36	2.43	0.09	(3.30)	(1.76)
現金流量 %	現金流量比率	33.32	31.55	50.31	20.60	19.78	(60.82)
	現金流量允當比率	51.28	63.64	90.38	87.81	137.19	118.44
	現金再投資比率	18.19	15.80	19.26	4.12	9.25	(20.70)
槓桿度	營運槓桿度	4.83	3.87	2.84	46.22	(0.76)	(0.58)
	財務槓桿度	1.07	1.02	1.00	1.76	0.98	0.99

請說明最近二年度各項財務比率變動原因：(若增減變動未達 20%者可免分析)

1. 現金流量允當比率及現金再投資比率增加：主係 109 年度現金股利、最近五年度資本支出及不動產、廠房及設備毛額較去年同期減少所致。
2. 利息保障倍數、不動產、廠房及設備週轉率、總資產週轉率(次)、資產報酬率(%)、權益報酬率(%)、稅前純益占實收資本額比率(%)、純益率(%)、每股盈餘(元) 、營運槓桿度及財務槓桿度減少：主係 109 年度營業收入相較去年同期減少且 109 年度虧損相較去年同期獲利所致。

2.財務分析－國際財務報導準則(個體財報)

分析項目(註 2) \ 年度		最近五年度財務分析(註 1)				
		105 年	106 年	107 年	108 年	109 年
財務結構%	負債占資產比率	48.21	41.95	32.01	40.16	37.93
	長期資金占不動產、廠房及設備比率	149.27	169.99	283.98	314.21	308.70
償債能力%	流動比率	130.50	125.15	181.09	149.90	168.92
	速動比率	119.79	118.46	177.58	141.43	163.39
	利息保障倍數	14.88	42.86	347.86	1.84	(50.98)
經營能力	應收款項週轉率(次)	4.12	4.06	4.07	4.04	3.56
	平均收現日數	89	90	90	90	103
	存貨週轉率(次)	—	—	—	—	—
	應付款項週轉率(次)	5.10	4.96	4.79	4.28	3.68
	平均銷貨日數	—	—	—	—	—
	不動產、廠房及設備週轉率(次)	2.76	3.34	3.93	4.23	2.94
	總資產週轉率(次)	1.26	1.21	1.11	0.96	0.65
獲利能力	資產報酬率(%)	6.90	6.22	10.11	0.50	(12.44)
	權益報酬率(%)	16.48	11.06	15.82	0.50	(20.71)
	稅前純益占實收資本額比率(%)	17.39	14.50	25.70	0.50	(28.43)
	純益率(%)	5.13	5.02	9.06	0.33	(19.53)
	每股盈餘(元)	1.57	1.36	2.43	0.09	(3.30)
現金流量%	現金流量比率	33.32	35.02	32.16	24.39	26.04
	現金流量允當比率	51.28	59.67	69.01	67.69	112.15
	現金再投資比率	18.19	17.04	9.17	2.94	10.42
槓桿度	營運槓桿度	4.83	156.79	9.82	(35.10)	(0.95)
	財務槓桿度	1.07	18.21	1.01	0.73	0.98

請說明最近二年度各項財務比率變動原因：(若增減變動未達 20%者可免分析)

1. 現金流量允當比率及現金再投資比率增加：主係 109 年度現金股利、最近五年度資本支出及不動產、廠房及設備毛額較去年同期減少所致。
2. 利息保障倍數、不動產、廠房及設備週轉率、總資產週轉率(次)、資產報酬率(%)、權益報酬率(%)、稅前純益占實收資本額比率(%)、純益率(%)、每股盈餘(元) 及營運槓桿度減少和財務槓桿度增加：主係 109 年度營業收入相較去年同期減少且 109 年度虧損相較去年同期獲利所致。

註 1：本公司自 103 年度設立起，財務資料即採用國際財務報導準則，並經會計師查核簽證或核閱。

註 2：財務分析公式如下：

1.財務結構

(1)負債占資產比率＝負債總額／資產總額。

(2)長期資金占不動產、廠房及設備比率＝(權益總額＋非流動負債)／不動產、廠房及設備淨額。

2.償債能力

(1)流動比率＝流動資產／流動負債。

(2)速動比率＝(流動資產－存貨－預付費用)／流動負債。

(3)利息保障倍數＝所得稅及利息費用前純益／本期利息支出。

3.經營能力

(1)應收款項(包括應收帳款與因營業而產生之應收票據)週轉率＝ 銷貨淨額／各期平均應收款項(包括應收帳款與因營業而產生之應收票據)餘額。

(2)平均收現日數＝365／應收款項週轉率。

(3)存貨週轉率＝銷貨成本／平均存貨額。

(4)應付款項(包括應付帳款與因營業而產生之應付票據)週轉率=銷貨成本/各期平均應付款項(包括應付帳款與因營業而產生之應付票據)餘額。

(5)平均銷貨日數＝365／存貨週轉率。

(6)不動產、廠房及設備週轉率＝銷貨淨額／平均不動產、廠房及設備淨額。

(7)總資產週轉率＝銷貨淨額／平均資產總額。

4.獲利能力

(1)資產報酬率＝〔稅後損益＋利息費用×(１－稅率)〕／ 平均資產總額。

(2)權益報酬率＝稅後損益／平均權益總額。

(3)純益率＝稅後損益／銷貨淨額。

(4)每股盈餘＝(歸屬於母公司業主之損益－特別股股利)／加權平均已發行股數。

5.現金流量

(1)現金流量比率＝營業活動淨現金流量／流動負債。

(2)淨現金流量允當比率＝最近五年度營業活動淨現金流量／最近五年度(資本支出＋存貨增加額＋現金股利)。

(3)現金再投資比率＝(營業活動淨現金流量－現金股利)／(不動產、廠房及設備毛額＋長期投資＋其他非流動資產＋營運資金)。

6.槓桿度：

(1)營運槓桿度＝(營業收入淨額－變動營業成本及費用) ／ 營業利益。

(2)財務槓桿度＝營業利益 ／ (營業利益－利息費用)。

二、財務報告應記載事項

(一)發行人申報募集發行有價證券時之最近二年度財務報告及會計師查核報告，並應加列最近一季依法公告申報之財務報告

1.108 年度合併財務報告暨會計師查核報告：請參閱附件二。

2.109 年度合併財務報告暨會計師查核報告：請參閱附件三。

3.110 年第二季依法公告申報之財務報告：請參閱附件四。

(二)最近二年度發行人經會計師查核簽證之年度個體財務報告，但不包括重要會計項目明細表

1.108 年度個體財務報告暨會計師查核報告：請參閱附件五。

2.109 年度個體財務報告暨會計師查核報告：請參閱附件六。

(三)發行人申報募集發行有價證券後，截至公開說明書刊印日前，如有最近期經會計師查核簽證或核閱之財務報告及個體財務報告，應併予揭露：無。

三、財務概況其他重要事項

(一)最近二年度及截至公開說明書刊印日止，有發生公司法第 185 條之情事者，應揭露之相關資訊：無。

四、財務狀況及經營結果檢討分析

(一)財務狀況

最近二年度資產、負債及權益發生重大變動之要原因及其影響，若影響重大者應說明未來因應計畫:

單位：新台幣仟元

項目	108 年度	109 年度	增減變動	
			金額	百分比%
流動資產	752,370	712,809	(39,561)	(5.26)
不動產、廠房及設備	241,799	242,624	825	0.34
無形資產	2,403	3,045	642	26.72
其他資產	143,223	144,157	934	0.65
資產總額	1,139,795	1,102,635	(37,160)	(3.26)
流動負債	439,575	380,897	(58,678)	(13.35)
非流動負債	87,180	74,948	(12,232)	(14.03)
負債總額	526,755	455,845	(70,910)	(13.46)
股本	373,334	448,734	75,400	20.20
資本公積	242,812	340,851	98,039	40.38
保留盈餘	37,506	(95,285)	(132,791)	(354.05)
其他權益	(14,243)	(17,191)	(2,948)	20.70
庫藏股票	(34,942)	(34,942)	-	-
非控制權益	8,573	4,623	(3,950)	(46.07)
權益總額	613,040	646,790	33,750	5.51

重大變動項目說明(差異金額達 10,000 仟元且變動比例達 20%者)：

(1)股本、資本公積：主係 109 度辦理資本公積配發股票股利、現金增資及限制員工權利新股所致。

(2)保留盈餘：主係 109 年度虧損所致。

(二)財務績效

1.最近二年度營業收入、營業純益及稅前純益重大變動之主要原因

單位：新台幣仟元

項目	108 年度	109 年度	增減變動	
			金額	百分比%
營業收入	1,217,045	795,225	(421,820)	(34.66)
營業成本	1,028,006	768,665	(259,341)	(25.23)
營業毛利	189,039	26,560	(162,479)	(85.95)
營業費用	183,166	175,218	(7,948)	(4.34)
營業淨利(損)	5,873	(148,658)	(154,531)	(2,631.21)
營業外收入及支出	1,273	19,404	18,131	1,424.27
稅前淨利(損)	7,146	(129,254)	(136,400)	(1,908.76)
所得稅費用	1,358	2,607	1,249	91.97
本期淨利(損)	5,788	(131,861)	(137,649)	(2,378.18)
其他綜合損益	(6,362)	(244)	6,118	(96.16)
本期綜合損益總額	(574)	(132,105)	(131,531)	22,914.81

重大變動項目說明(差異金額達 10,000 仟元且變動比例達 20%者)：

(1) 營業收入、營業成本、營業毛利、營業淨利、本期淨利、本期綜合利益總額：主係109年度受「新型冠狀病毒肺炎(COVID-19)」疫情，各項展演活動較前一年度大幅減少所致。

(2) 營業外收入及支出：主係109年度申請疫情補助款，致使較前一年度增加。

2.預期銷售數量與其依據，對公司未來財務業務可能影響及因應計畫

本公司及子公司依據產業環境及市場未來供需狀況，並參酌業務發展及近期營運概況等相關資訊做為評估基礎，評估「新型冠狀病毒肺炎(COVID-19)」疫情仍持續肆虐，各國於 109 年底才開始陸續施打疫苗，要達到群體免仍需一段時間，因此在疫情逐漸穩定的前提下，預期未來一年度業績應會呈現緩慢的成長後回歸穩定。

(三)現金流量

1.最近年度(109 年度)現金流量變動之分析說明

單位：新台幣仟元

年度 項目	108 年度	109 年度	增(減)比例%
營業活動之淨現金流入	90,542	75,323	(16.81)
投資活動之淨現金流(出)	(64,640)	(71,241)	10.21
籌資活動之淨現金流(出)入	(84,029)	137,265	263.35

增減比例變動分析說明：

籌資活動之淨現金流入增加：主係 109 年度辦理現金增資，而 108 年度沒有所致。

2.流動性不足之改善計畫：不適用。

3.未來一年(110 年度)現金流動性分析

單位：新台幣仟元

期初現金餘額(1)	預計全年來自營業活動淨現金流量(2)	預計全年現金流出(入)量(3)	預計現金剩餘(不足)數額(1)+(2)-(3)	預計現金不足額之補救措施	
				投資計劃	融資計劃
488,015	(14,136)	135,032	338,847	—	—

1.本年度現金流量變動情形分析

A.營業活動：主係本年度預計受疫情影響獲利表現，預計營業活動產生淨現金流出。

B.投資活動：主係預計因購置不動產及設備及轉投資，致預計投資活動產生淨現金流出。

C.籌資活動：主係償還銀行借款，致預計籌資活動產生淨現金流出。

2.預計現金不足額之補救措施及流動性分析：不適用。

(四)最近年度重大資本支出對財務業務影響

本公司及子公司 109 年度無重大資本支。

(五)最近年度轉投資政策、其獲利或虧損之主要原因、改善計畫及未來一年投資計畫

1.本公司轉投資政策

本公司依循主管機關訂定之「公開發行公司取得或處分資產處理準則」訂有「取得或處分資產處理程序」作為本公司進行轉投資事業之依據，以掌握相關之業務與財務狀況；另本公司為提升對轉投資公司之監督管理，於內部控制制度中訂定「子公司之監督與管理」，針對其經營管理、業務及財務資訊之監理等制定相關規範，使本公司之轉投資事業得以發揮最大效用。

2.最近年度轉投資事業獲利或虧損之主要原因及改善計畫

單位：新台幣仟元

轉投資事業名稱	主要營業項目	109 年度認列之投資(損)益	獲利或虧損之主要原因	改善計畫	未來投資計劃
必應創造有限公司	提供演出活動軟硬體服務	(26,820)	109 年度轉投資事項皆為虧損，主係受「新型冠狀病毒肺炎 COVID-19」疫情影響，造成全球線下展演活動幾乎全面停擺，截至 109 年底海外地區演出活動依舊無法進行所致。	本公司將視疫情狀況調整營運計畫且持續評估未來投資計畫，以取得營運效率，並依本公司「取得或處分資產處理程序」規定辦理。	視營運狀況而定
必應創造(上海)舞台製作有限公司	提供演出活動軟硬體服務	(10,875)			視營運狀況而定
必應創造(成都)文化傳播有限公司	提供演出活動軟硬體服務	(14,871)			視營運狀況而定
瀚瀚股份有限公司	活動企劃及廣告服務	(5,231)			視營運狀況而定
華貴娛樂股份有限公司	表演活動籌辦、監製與經紀	(521)			視營運狀況而定
株式会社 Bin Live Japan	演出活動籌辦及提供活動軟體製作服務	(1,815)			視營運狀況而定
空殼影像股份有限公司	電影製作與發行	(183)			視營運狀況而定

3.未來一年投資計畫：本公司將視營運狀況而持續評估未來投資計畫，以取得營運效率，並依本公司「取得或處分資產處理程序」規定辦理。

(六)其他重要事項：無。

伍、特別記載事項

一、內部控制制度執行狀況

委託會計師專案審查內部控制者，應列明其原因、會計師審查意見、公司改善措施及缺失事項改善情形:無。

二、委託經金融監督管理委員會核准或認可之信用評等機構進行評等者，應揭露該信用評等機構所出具之評等報告：不適用。

三、證券承銷商評估總結意見：不適用。

四、律師法律意見書：不適用。

五、由發行人填寫並經會計師複核之案件檢查表彙總意見：請參閱附件七。

六、本次募集與發行有價證券於申報生效時經金融監督管理委員會通知應補充揭露之事項：無。

七、最近年度及截至公開說明書刊印日止董事或監察人對董事會通過重要決議有不同意見且有紀錄或書面聲明者，其主要內容：無。

八、證券承銷商、發行人及其董事、監察人、總經理、財務或會計主管以及與本次申報募集發行有價證券案件有關之經理人等人出具不得退還或收取承銷相關費用之聲明書：不適用。

九、發行人辦理現金增資或募集具股權性質之公司債，並採詢價圈購對外公開承銷之案件，證券承銷商及發行人等出具不得配售予關係人及內部人等對象之聲明書：不適用。

十、上市上櫃公司應就公司治理運作情形應記載事項：

(一)董事會運作情形

109 年度及截至公開說明書刊印日止董事會共召開 12 次(A)，董事出列席情形如下：

職稱	姓名	實際出席次數(B)	委託出席次數	實際出席率(%)(B/A)	備註
董事長	周佑洋	11	1	92%	109.6.16 改選連任(應出席次數 12 次)
董事	張育書	11	1	92%	109.6.16 改選連任(應出席次數 12 次)
董事	相知有限公司 代表人：蔡宗揚	11	1	92%	109.6.16 改選連任(應出席次數 12 次)
董事	溫昇樺	11	1	92%	109.6.16 改選連任(應出席次數 12 次)
獨立董事	施汎泉	12	0	100%	109.6.16 改選連任(應出席次數 12 次)
獨立董事	陳勇龍	12	0	100%	109.6.16 改選連任(應出席次數 12 次)
獨立董事	陳柏良	2	0	100%	109.6.16 改選卸任(應出席次數 2 次)
獨立董事	劉于遜	10	0	100%	109.6.16 改選新任(應出席次數 10 次)

其他應記載事項：

一、董事會之運作如有下列情形之一者，應敘明董事會日期、期別、議案內容、所有獨立董事意見及公司對獨立董事意見之處理

(一)證券交易法第 14 條之 3 所列事項：

本公司已設置審計委員會，故不適用證券交易法第 14 條之 3 規定。

(二)除前開事項外，其他經獨立董事反對或保留意見且有紀錄或書面聲明之董事會議決事項：無此情形。

二、董事對利害關係議案迴避之執行情形，應敘明董事姓名、議案內容、應利益迴避原因以及參與表決情形：

(一)109 年 3 月 20 日董事會討論資金貸與子公司案，張育書董事及温昇樺董事因擔任子公司之董事，故利益迴避未參與討論及表決，經主席徵詢其餘出席董事無異議照案通過。

(二) 109 年 5 月 6 日董事會

1. 提名及審查董事及獨立董事候選人案，董事候選人名單採個別審查，涉及自身利害關係之董事均逐一進行利益迴避未參與討論及表決，經主席/代理主席徵詢其餘出席董事無異議照案通過。
2. 討論解除新任董事暨其代表人競業禁止之限制案，蔡宗揚董事、張育書董事及温昇樺董事為本案之當事人涉及利害關係而利益迴避未參與討論及表決，本案經主席徵詢其餘出席董事無異議照案通過。

(三)109 年 6 月 16 日董事會討論第三屆薪資報酬委員會成員委任案,因施汎泉獨董、陳勇龍獨董及劉于遜獨董為當事人，涉及利害關係而利益迴避未參與討論及表決，經主席徵詢其餘出席董事無異議照案通過。

(四)109 年 8 月 10 日董事會討論間接持有表決權股份百分之百之國外公司間從事資金貸與案，蔡宗揚董事及張育書董事因擔任資金貸與雙方公司負責人，故利益迴避未參與討論及表決，經主席徵詢其餘出席董事無異議照案通過。

三、上市上櫃公司應揭露董事會自我(或同儕)評鑑之評估週期及期間、評估範圍、方式及評估內容等資訊：

評估週期	評估期間	評估範圍	評估方式	評估內容
每年執行一次	109年1月1日至109年12月31日	董事會績效評估	董事會內部自評	本公司針對五大面向設計 45 題指標對整體董事會進行績效評估，其面向分別如下：對公司營運之參與程度、董事會決策品質、董事會組成與結構、董事的選任及持續進修、內部控制。
		董事成員自我績效評估	董事成員自評	本公司針對六大面向設計 23 題指標對董事成員進行績效評估，其面向分別如下：公司目標與任務之掌握、董事職責認知、對公司營運之參與程度、內部關係經營與溝通、董事之專業及持續進修、內部控制。
		功能性委員會績效評估	功能性委員會自評	本公司針對五大面向設計 24 題指標對功能性委員會進行績效評估，其面向分別如下：公司營運之參與程度、功能性委員會職責認知、功能性委員會決策品質、功能性委員會組成及成員選任、內部控制。

四、當年度及最近年度加強董事會職能之目標（例如設立審計委員會、提昇資訊透明度等）與執行情形評估：

(一)本公司之董事選舉採候選人提名制度，設有三名獨立董事，並由全體獨立董事組成審計委員會及薪酬委員會，並秉持營運透明之原則，定期及不定期於公開資訊觀測站揭露營運資訊、澄清媒體報導，以維護股東權益。

(二)本公司每年為董事暨重要職員購買責任保險，並已於 110 年 8 月 9 日提董事會報告。

(三)本公司董事會 109 年全年度之平均出席率為 100%，較前一年度提升。

(二)審計委員會運作情形或監察人參與董事會運作情形

1.審計委員會運作情形資訊

本公司於 106 年 6 月 21 日設立第一屆審計委員會，由全體獨立董事組成，109 年度及截至公開說明書刊印日止審計委員會開會 8 次(A)，獨立董事出席情形如下：

職稱	姓名	實際出席次數(B)	委託出席次數	實際出席率(%)(B/A)	備註
獨立董事	施汎泉	8	0	100%	109.6.16 改選連任 (應出席次數 8 次)
獨立董事	陳勇龍	8	0	100%	109.6.16 改選連任 (應出席次數 8 次)
獨立董事	陳柏良	2	0	100%	109.6.16 改選卸任 (應出席次數 2 次)
獨立董事	劉于遜	6	0	100%	109.6.16 改選新任 (應出席次數 6 次)

本公司由全體三名獨立董事組成審計委員會，每季至少開會一次，負責監督本公司財務報表之允當表達、簽證會計師之選（解）任及獨立性與績效、內部控制之有效實施、相關法令及規則之遵循、公司存在或潛在風險之管控等。審計委員會 109 年度工作重點包括審議以下事項：

一、依證交法第 14 條之 1 規定訂定或修正內部控制制度。

二、內部控制制度有效性之考核。

三、依證交法第 36 條之 1 規定訂定或修正取得或處分資產、資金貸與他人、為他人背書或提供保證之重大財務業務行為之處理程序。

四、重大之資產或衍生性商品交易。

五、重大之資金貸與、背書或提供保證。

六、募集、發行或私募具有股權性質之有價證券。

七、簽證會計師之委任、解任或報酬。

八、會計主管之任免。

九、由董事長、經理人及會計主管簽名或蓋章之年度財務報告。

十、其他公司或主管機關規定之重大事項。

審計委員會決議結果以及公司對審委會意見之處理，請參閱”其他應記載事項”之說明。

其他應記載事項：

一、審計委員會之運作如有下列情形之一者，應敘明董事會日期、期別、議案內容、審計委員會決議結果以及公司對審計委員會意見之處理:

(一)證券交易法第 14 條之 5 所列事項：

董事會期別及日期	議案內容	審計委員會決議結果	公司對審委會意見之處理
第三屆第十八次 109 年 3 月 20 日	1.本公司一〇八年度營業報告書暨財務報表案。 2.出具本公司一〇八年度「內部控制制度聲明書」案。 3.本公司資金貸與香港子公司案。 4.本公司資金貸與子公司瀧瀧股份有限公司及華貴娛樂股份有限公司案。	全體出席委員同意通過	提董事會同意通過
第三屆第十九次 109 年 5 月 6 日	本公司資本公積轉增資發行新股案。		
第四屆第三次 109 年 8 月 10 日	1.本公司間接持有表決權股份百分之百之國外公司間從事資金貸與案。 2.本公司擬辦理現金增資發行普通股案。		
第四屆第五次 109 年 11 月 9 日	1.擬通過本公司民國一一〇年度稽核計畫表 2.本公司一〇九年度簽證會計師公費及獨立性評估案。		

第四屆第六次 110年01月25日	擬透過大陸孫公司投資大陸地區新設事業		
第四屆第七次 110年03月24日	1.本公司一〇九年度營業報告書暨財務報表案。 2.本公司配合勤業眾信聯合會計師事務所內部調整之需要更換簽證會計師。 3.擬發行本公司限制員工權利新股案 4.出具本公司一〇九年度「內部控制制度聲明書」案。		

(二)除前開事項外，其他未經審計委員會通過，而經全體董事三分之二以上同意之議決事項：無此情形。

二、獨立董事對利害關係議案迴避之執行情形，應敘明獨立董事姓名、議案內容、應利益迴避原因以及參與表決情形：無此情形。

三、獨立董事與內部稽核主管及會計師之溝通情形（應包括就公司財務、業務狀況進行溝通之重大事項、方式及結果等）：

(一)獨立董事與內部稽核主管及會計師皆有直接聯繫之管道，溝通情形良好。

(二)內部稽核主管依據年度稽核計畫按月執行稽核項目，並於完成後之次月底前定期向獨立董事呈報稽核報告，獨立董事並無反對意見。

(三)審查財務報告時，獨立董事就財務報告中之財務、業務相關議題與會計師進行充分溝通討論，一〇九年度及截至公開說明書刊印日止，溝通事項如下表：

日期	會議	溝通對象	溝通重點	建議及處理執行情形
109.03.20	其他形式之會議	會計師	1.關鍵查核事項說明。 2.民國 108 年度合併財務報告查核結果。	無異議
109.03.20	董事會	內部稽核主管	1.民國 108 年度第四季稽核作業彙總報告。 2.民國 108 年度「內控聲明書」。	無異議
109.05.06	董事會	內部稽核主管	民國 109 年度第一季稽核作業彙總報告。	無異議
109.08.10	董事會	內部稽核主管	民國 109 年度第二季稽核作業彙總報告。	無異議
109.11.09	其他形式之會議	會計師	關鍵查核事項說明。	無異議
109.11.09	董事會	內部稽核主管	民國 109 年度第三季稽核作業彙總報告。	無異議
110.03.24	其他形式之會議	會計師	1.關鍵查核事項說明。 2.民國 109 年度合併財務報告查核結果。	無異議
110.03.24	董事會	內部稽核主管	1.民國 109 年度第四季稽核作業彙總報告。 2.民國 109 年度「內控聲明書」。	無異議

2.監察人參與董事會運作情形

本公司已於 106 年 6 月 21 日設立審計委員會替代監察人，故不適用。

(三)公司治理運作情形及其與上市上櫃公司治理實務守則差異情形及原因

評估項目	運作情形			與上市上櫃公司治理實務守則差異情形及原因
	是	否	摘要說明	
一、公司是否依據「上市上櫃公司治理實務守則」訂定並揭露公司治理實務守則？	V		本公司已依據「上市上櫃公司治理實務守則」訂定「公司治理實務守則」並經董事會決議通過，且揭露於公開資訊觀測站及公司網站。	無重大差異。
二、公司股權結構及股東權益				
（一）公司是否訂定內部作業程序處理股東建議、疑義、糾紛及訴訟事宜，並依程序實施？	V		(一)本公司已於公開資訊觀測站揭露發言人、代理發言人聯繫窗口及聯繫方式，以處理股東建議、疑義或糾紛等事宜。	(一)無重大差異。
（二）公司是否掌握實際控制公司之主要股東及主要股東之最終控制者名單？	V		(二)本公司已掌握董事、經理人及持股 10%以上大股東之持股情形，每月並依規定申報其股權異動資訊。	(二)無重大差異。
（三）公司是否建立、執行與關係企業間之風險控管及防火牆機制？	V		(三)本公司已訂定「集團企業、特定公司及關係人交易作業程序」、「子公司之監督與管理」等內部控制制度，並依規定程序執行。	(三)無重大差異。
（四）公司是否訂定內部規範，禁止公司內部人利用市場上未公開資訊買賣有價證券？	V		(四)本公司訂有「內部重大資訊處理作業程序」、「防範內線交易之管理作業」之內部控制制度，禁止公司內部人利用未公開資訊買賣有價證券。	(四)無重大差異。
三、董事會之組成及職責				
（一）董事會是否就成員組成擬訂多元化方針及落實執行？	V		(一）本公司第四屆董事會成員組成考量公司未來營運方向，廣尋業界專家且具備不同的專業領域及工作經驗，涵蓋商務、財務、法務及公司業務相關之專業知識等，對公司未來發展大有助益。本公司已於「董事選舉辦法」說明董事會成員之多元化方針並執行之，本屆董事會之董事多元化政策落實情形如下：	(一)無重大差異。

<table>
<tr><th rowspan="2">評估項目</th><th colspan="3">運作情形</th><th rowspan="2">與上市上櫃公司治理實務守則差異情形及原因</th></tr>
<tr><th>是</th><th>否</th><th>摘要說明</th></tr>
<tr><td></td><td></td><td></td><td>
<table>
<tr><th>姓名</th><th>性別</th><th>兼任經理人</th><th>產業知識</th><th>行銷或科技</th><th>財務會計</th><th>法律</th></tr>
<tr><td>周佑洋</td><td>男</td><td>V</td><td>V</td><td>V</td><td></td><td></td></tr>
<tr><td>蔡宗揚</td><td>男</td><td></td><td>V</td><td>V</td><td>V</td><td></td></tr>
<tr><td>張育書</td><td>男</td><td>V</td><td>V</td><td>V</td><td></td><td></td></tr>
<tr><td>溫昇樺</td><td>男</td><td>V</td><td>V</td><td>V</td><td></td><td></td></tr>
<tr><td>施汎泉</td><td>男</td><td></td><td></td><td></td><td></td><td>V</td></tr>
<tr><td>陳勇龍</td><td>男</td><td></td><td></td><td>V</td><td>V</td><td></td></tr>
<tr><td>劉于遜</td><td>男</td><td></td><td>V</td><td>V</td><td></td><td></td></tr>
</table>
</td><td></td></tr>
<tr><td>（二）公司除依法設置薪資報酬委員會及審計委員會外，是否自願設置其他各類功能性委員會？</td><td></td><td>V</td><td>（二）本公司除薪酬委員會及審計委員會外，尚未設置功能性委員會，未來將視需求評估設置其他功能性委員會。</td><td>(二)未來將依公司需要或法令規定辦理。</td></tr>
<tr><td>（三）公司是否訂定董事會績效評估辦法及其評估方式，每年並定期進行績效評估，且將績效評估之結果提報董事會，並運用於個別董事薪資報酬及提名續任之參考？</td><td>V</td><td></td><td>（三）本公司已於 108 年 11 月 8 日訂定「董事會績效評估辦法」並自 109 年起每年定期辦理績效評估，未來將運用於個別董事薪資報酬及提名續任之參考，相關評量內容請參閱前述「董事會運作情形」說明。經評估本公司民國 109 年董事會、董事成員及功能性委員會之績效評估結果皆屬優良，並已提報 110 年 3 月 24 日董事會。</td><td>(三) 無重大差異。</td></tr>
<tr><td>（四）公司是否定期評估簽證會計師獨立性？</td><td>V</td><td></td><td>（四）本公司審計委員會及董事會每年定期評估簽證會計師獨立性，並已於 109 年 11 月 9 日董事會審議通過，確認簽證會計師非為本公司之利害關係人，無業務相關之利益衝突，會計師並出具之「審計會計師超然獨立聲明」供本公司評估之用。本公司參照「會計師法」第 47 條、「職業道德規範公報」第十號「正直、公正客觀及獨立性」相關規定訂定之簽證會計師審查評核程序請參閱註一之說明。</td><td>(四)無重大差異。</td></tr>
</table>

評估項目	運作情形			與上市上櫃公司治理實務守則差異情形及原因
	是	否	摘要說明	
四、上市上櫃公司是否配置適任及適當人數之公司治理人員，並指定公司治理主管，負責公司治理相關事務(包括但不限於提供董事、監察人執行業務所需資料、協助董事、監察人遵循法令、依法辦理董事會及股東會之會議相關事宜、製作董事會及股東會議事錄等)？		V	本公司已由各權責單位依其職能分工負責公司治理相關事務，目前尚未指派公司治理主管。	未來將依公司需要或法令規定辦理。
五、公司是否建立與利害關係人(包括但不限於股東、員工、客戶及供應商等)溝通管道，及於公司網站設置利害關係人專區，並妥適回應利害關係人所關切之重要企業社會責任議題？	V		本公司已於公司網站設置利害關係人專區，並由各權責單位處理與投資人、員工、客戶及供應商等利害關係人溝通事宜。	無重大差異。
六、公司是否委任專業股務代辦機構辦理股東會事務？	V		本公司已委任專業股務代辦機構-凱基證券股份有限公司股務代理部辦理股東會事務。	無重大差異。
七、資訊公開				
（一）公司是否架設網站，揭露財務業務及公司治理資訊？	V		(一)本公司已架設公司網站(www.bin-live.com)，定期揭露公司財務業務及公司治理相關資訊並有專人維護更新。	(一)無重大差異。
（二）公司是否採行其他資訊揭露之方式（如架設英文網站、指定專人負責公司資訊之蒐集及揭露、落實發言人制度、法人說明會過程放置公司網站等）？	V		(二)本公司已設置發言人及代理發言人，並指派專責人員負責公司資訊之蒐集及揭露。	(二)無重大差異。
（三）公司是否於會計年度終了後兩個月內公告並申報年度財務報告，及於規定期限前提早公告並申報第一、二、三季財務報告與各月份營運情形？		V	(三)本公司已依法令規定期限內，公告並申報年度及季度財務報告。	(三)本公司未來將評估於法令規定期限內，提前公告並申報財務報告。

評估項目	運作情形			與上市上櫃公司治理實務守則差異情形及原因
	是	否	摘要說明	
八、公司是否有其他有助於瞭解公司治理運作情形之重要資訊（包括但不限於員工權益、僱員關懷、投資者關係、供應商關係、利害關係人之權利、董事及監察人進修之情形、風險管理政策及風險衡量標準之執行情形、客戶政策之執行情形、公司為董事及監察人購買責任保險之情形等）？	V		(一) 員工權益及僱員關懷： 本公司除依法辦理員工勞、健保及提撥退休金外，為保障員工福利，依法設立職工福利委員會，舉辦各項福利措施，召開福利委員會議，統籌辦理職工福利金之運用，包括婚喪喜慶之補助、年節獎金及每年定期之員工旅遊、生日禮金、健康檢查等，均為員工福利之範圍。 (二) 投資者關係： 本公司依法訂定股東會議事規則且每年依公司法召集股東會，亦給予股東充分發問及提案之機會，並於公開資訊觀測站揭露公司各項資訊，並設置發言人及代理發言人建立與投資者良好之溝通管道。 (三) 供應商關係： 本公司與供應商之間依採購及付款內控作業制度執行；同時秉持著平等互惠的概念與供應商建立夥伴關係，藉此維持更長遠的合作關係；並定期進行廠商評核，拒與誠信不良之供應商往來，積極開發新的供應商，與供應商建立協同合作、互信互利、共同追求雙贏成長。 (四) 利害關係人之權利： 本公司與員工、客戶、供應商等維持良好之溝通，並針對所提出之意見及建議妥善處理。 (五) 董事進修情形： 本公司依「上市上櫃公司董事、監察人進修推行要點」規定辦理，並主動告知董事公司治理相關資訊，並不定期為董事安排相關財務、業務及商務等系列之進修課程。董事及獨立董事109年度之進修情形請參閱註二之	無重大差異。

評估項目	運作情形			與上市上櫃公司治理實務守則差異情形及原因
	是	否	摘要說明	
			說明。 (六) 風險管理政策及風險衡量標準之執行情形： 本公司配合法令規定訂定各項規章管理辦法，並進行風險評估及管理，以降低避免任何風險。 (七) 客戶政策之執行情形： 為提供客戶全方位之服務及保障，本公司針對客戶抱怨均即時與客戶進行充分溝通，瞭解客戶需求，以促進雙方互動之成效。 (八) 公司為董事及監察人購買責任保險之情形： 本公司已為第四屆董事會成員購買責任保險，110年度投保責任險情形已於110年8月9日提董事會報告並於公開資訊觀測站公告。	

九、請就臺灣證券交易所股份有限公司公司治理中心最近年度發布之公司治理評鑑結果說明已改善情形，及就尚未改善者提出優先加強事項與措施。(未列入受評公司者無需填列)

(一)109年度「第7屆公司治理評鑑」結果，較前一年度已改善情形如下：

1. 已於股東常會開會30日前上傳股東會議事手冊及會議補充資料。
2. 已於年報揭露董事及經理人績效評估與酬金之連結。
3. 已將企業社會責任之具體推動計畫與實施成效定期揭露於公司網站或年報。
4. 已於公司網站或年報揭露經董事會通過之誠信經營政策，明訂具體作法與防範不誠信行為方案。

(二)109年度「第7屆公司治理評鑑」未得分指標中，將優先於民國110年度加強事項與措施如下：

1. 預計110年度於股東常會開會30日前同步上傳英文版開會通知。
2. 預計110年度於公司網站及年報揭露員工人身安全與工作環境的保護措施與其實施情形。
3. 預計110年度於公司年報揭露給付簽證會計師及其所屬會計師事務所關係企業之非審計公費的金額與性質。

註一：會計師獨立性評估程序

評　　估　　項　　目	是否符合獨立性
1. 簽證會計師未連續七年提供本公司審計服務。	是
2. 簽證會計師與本公司無重大財務利害關係。	是
3. 簽證會計師避免與本公司有任何不適當關係	是
4. 簽證會計師應使其助理人員確守誠信、公正及獨立性。	是

評　　估　　項　　目	是否符合獨立性
5. 簽證會計師目前或最近兩年內未曾擔任本公司之董事、監察人、經理人或對簽證案件有重大影響之職員。	是
6. 簽證會計師對本公司所提供之非審計服務 並無直接影響審計案件之重要項目 。	是
7. 簽證會計師未握有本公司之股份。	是
8. 簽證會計師未與本公司有資金借貸之情事。	是
9. 簽證會計師未與本公司有投資或分享財務利益之關係。	是
10.簽證會計師並無收受本公司或董監事、經理人或主要股東價值重大之禮物餽贈或特別優惠。	是
11.簽證會計師未涉及本公司制定決策之管理職能。	是
12. 簽證會計師未因缺乏或喪失獨立性，而影響正直及公正客觀之立場。	是
13. 簽證會計師與本公司之負責人或經理人無配偶、直系血親、直系姻親或二親等內旁系血親之關係。	是
14. 簽證會計師未收取任何與業務有關之佣金。	是
15. 截至目前為止，未受有處分或損及獨立原則之情事。	是

註二：董事及獨立董事進修情形

本公司董事及獨立董事 109 年度進修情形如下：

職稱	姓名	進修日期	主辦單位	課程名稱	進修時數
董事長	周佑洋	109/11/09	財團法人中華民國證券暨期貨市場發展基金會	公司法施行後之實務運作與最新解釋函令解析	3
				由公司治理 3.0 看董事會之新挑戰	3
董事	張育書	109/11/09	財團法人中華民國證券暨期貨市場發展基金會	公司法施行後之實務運作與最新解釋函令解析	3
				由公司治理 3.0 看董事會之新挑戰	3
董事	蔡宗揚	109/11/09	財團法人中華民國證券暨期貨市場發展基金會	公司法施行後之實務運作與最新解釋函令解析	3
				由公司治理 3.0 看董事會之新挑戰	3
董事	温昇樺	109/11/09	財團法人中華民國證券暨期貨市場發展基金會	公司法施行後之實務運作與最新解釋函令解析	3
				由公司治理 3.0 看董事會之新挑戰	3
獨立董事	施汎泉	109/11/11	財團法人中華民國證券暨期貨市場發展基金會	企業個資保護趨勢與營業秘密解析	3
		109/09/16 至 109/12/10	財團法人中華民國證券暨期貨市場發展基金會	授課名稱:公司法施行後之實務運作與最新解釋函令解析，共 9 小時	3
獨立董事	陳勇龍	109/11/09	財團法人中華民國證券暨期貨市場發展基金會	公司法施行後之實務運作與最新解釋函令解析	3
				由公司治理 3.0 看董事會之新挑戰	3
獨立董事	劉于遜	109/08/25 至 109/08/26	財團法人中華民國證券暨期貨市場發展基金會	董事與監察人(含獨立董事)暨公司治理主管實務研習班	12
		109/11/09	財團法人中華民國證券暨期貨市場發展基金會	公司法施行後之實務運作與最新解釋函令解析	3
				由公司治理 3.0 看董事會之新挑戰	3

(四)公司如有設置薪酬委員會者，應揭露其組成、職責及運作情形

1.薪資報酬委員會成員資料

身分別（註1）	條件 姓名	是否具有五年以上工作經驗及下列專業資格			符合獨立性情形(註2)										兼任其他公開發行公司薪資報酬委員會成員家數	備註
		商務、法務、財務、會計或公司業務所需相關科系之公私立大專院校講師以上	法官、檢察官、律師、會計師或其他與公司業務所需之國家考試及格領有證書之專門職業及技術人員	具有商務、法務、財務、會計或公司業務所需之工作經驗	1	2	3	4	5	6	7	8	9	10		
獨立董事	施汎泉	—	✓	✓	✓	✓	✓	✓	✓	✓	✓	✓	✓	✓	2	—
獨立董事	陳勇龍	—	—	✓	✓	✓	✓	✓	✓	✓	✓	✓	✓	✓	0	—
獨立董事	陳柏良	—	—	✓	✓	✓	✓	✓	✓	✓	✓	✓	✓	✓	0	109.6.16卸任
獨立董事	劉于遜	—	—	✓	✓	✓	✓	✓	✓	✓	✓	✓	✓	✓	0	109.6.16新任

註1：身分別請填列係為董事、獨立董事或其他。

註2：各成員於選任前二年及任職期間符合下述各條件者，請於各條件代號下方空格中打“✓”。

（1）非公司或其關係企業之受僱人。

（2）非公司或其關係企業之董事、監察人(但如為公司與其母公司、子公司或屬同一母公司之子公司依本法或當地國法令設置之獨立董事相互兼任者，不在此限)。

（3）非本人及其配偶、未成年子女或以他人名義持有公司已發行股份總數 1%以上或持股前十名之自然人股東。

（4）非(1)所列之經理人或(2)、(3)所列人員之配偶、二親等以內親屬或三親等以內直系血親親屬。

（5）非直接持有公司已發行股份總數 5%以上、持股前五名或依公司法第 27 條第 1 項或第 2 項指派代表人擔任公司董事或監察人之法人股東之董事、監察人或受僱人(但如為公司與其母公司、子公司或屬同一母公司之子公司依本法或當地國法令設置之獨立董事相互兼任者，不在此限)。

（6）非與公司之董事席次或有表決權之股份超過半數係由同一人控制之他公司董事、監察人或受僱人(但如為公司或其母公司、子公司或屬同一母公司之子公司依本法或當地國法令設置之獨立董事相互兼任者，不在此限)。

（7）非與公司之董事長、總經理或相當職務者互為同一人或配偶之他公司或機構之董事(理事)、監察人(監事)或受僱人(但如為公司與其母公司、子公司或屬同一母公司之子公司依本法或當地國法令設置之獨立董事相互兼任者，不在此限)。。

（8）非與公司有財務或業務往來之特定公司或機構之董事（理事）、監察人（監事）、經理人或持股 5%以上股東（但特定公司或機構如持有公司已發行股份總數 20%以上，未超過 50%，且為公司與其母公司、子公司或屬同一母公司之子公司依本法或當地國法令設置之獨立董事相互兼任者，不在此限）。

（9）非為公司或關係企業提供審計或最近二年取得報酬累計金額未逾新臺幣 50 萬元之商務、法務、財務、會計等相關服務之專業人士、獨資、合夥、公司或機構之企業主、合夥人、董事（理事）、監察人（監事）、經理人及其配偶。但依證券交易法或企業併購法相關法令履行職權之薪資報酬委員會、公開收購審議委員會或併購特別委員會成員，不在此限。

（10）未有公司法第 30 條各款情事之一。

2.薪資報酬委員會運作情形資訊

(1)本公司之薪資報酬委員會委員計 3 人。

(2) 本屆委員任期自 109 年 6 月 16 日至 112 年 6 月 15 日，109 年度及截至公開說明書刊印日止薪資報酬委員會開會 5 次，委員出席情形如下：

職稱	姓名	實際出席次數	委託出席次數	實際出席率(%)	備註
召集人	施汎泉	5	0	100%	109.6.16 連任 (應出席次數 5 次)
委員	陳勇龍	3	2	60%	109.6.16 連任 (應出席次數 5 次)
委員	陳柏良	1	0	100%	109.6.16 卸任 (應出席次數 1 次)
委員	劉于遜	4	0	100%	109.6.16 委任 (應出席次數 4 次)

其他應記載事項：

一、董事會如不採納或修正薪資報酬委員會之建議，應敘明董事會日期、期別、議案內容、董事會決議結果以及公司對薪資報酬委員會意見之處理(如董事會通過之薪資報酬優於薪資報酬委員會之建議，應敘明其差異情形及原因)：無。

二、薪資報酬委員會之議決事項，如成員有反對或保留意見且有紀錄或書面聲明者，應敘明薪資報酬委員會日期、期別、議案內容、所有成員意見及對成員意見之處理：無。

三、薪資報酬委員會之討論事由與決議結果，及公司對成員意見之處理：

薪酬委員會期別及日期	議案內容	薪酬委員會決議結果	公司對薪酬委員會意見之處理
第二屆第十四次 109 年 3 月 20 日	1. 本公司經理人薪酬案。 2. 本公司一〇八年度限制員工權利新股分配案。 3. 本公司一〇八年度之董事酬勞及員工酬勞分配總額案。	全體出席委員同意通過。	提董事會同意通過。
第三屆第一次 109 年 8 月 10 日	本公司經理人薪酬案。		
第三屆第二次 109 年 10 月 15 日	本公司一〇九年度現金增資發行新股授予經理人員工認股分配案。		
第三屆第三次 109 年 11 月 9 日	修訂「經理人薪資報酬準則」案。		
第三屆第四次 110 年 3 月 24 日	修訂「董事會績效評估辦法」部分條文案。		

(五)履行社會責任情形

評估項目	運作情形			與上市上櫃公司企業社會責任實務守則差異情形及原因
	是	否	摘要說明	
一、公司是否依重大性原則，進行與公司營運相關之環境、社會及公司治理議題之風險評估，並訂定相關風險管理政策或策略？(註 1)		V	本公司尚未依重大性原則，進行與公司營運相關之環境、社會及公司治理議題之風險評估，並訂定相關風險管理政策或策略。	未來將視實際需要訂定。
二、公司是否設置推動企業社會責任專（兼）職單位，並由董事會授權高階管理階層處理，及向董事會報告處理情形？		V	本公司目前尚未設置企業社會責任單位。	未來將依公司需要或法令規定辦理。
三、環境議題 （一）公司是否依其產業特性建立合適之環境管理制度？ （二）公司是否致力於提升各項資源之利用效率，並使用對環境負荷衝擊低之再生物料？ （三）公司是否評估氣候變遷對企業現在及未來的潛在風險與機會，並採取氣候相關議題之因應措施？ （四）公司是否統計過去兩年溫室氣體排放量、用水量及廢棄物總重量，並制定節能減碳、溫室氣體減量、減少用水或其他廢棄物管理之政策？	 V V V V		(一) 本公司環境管理制度： 1. 定期進行辦公室環境清潔及消毒。 2. 空調機組定期清洗保養，維護機器效能減少能源浪費。 (二)本公司於執行營運活動及內部管理時，致力於提升各項資源之利用效率，相關環境保護政策：推動電子化簽核以節省紙張使用，及宣導影印紙回收再利用;並力行垃圾分類資源回收。 (三)本公司已評估氣候變遷對企業現在及未來的潛在風險與機會，並納入風險管理。持續推動各項節能減碳措施，並宣導節約用水、空調溫度控管等，以降低企業營運對環境之衝擊。 (四)本公司節能減碳及溫室氣體減量策略採行之措施:隨時注意氣候變遷、氣溫改變之情形，適時調整公司辦公環境之空調溫度、隨手關閉非必要電源、並將辦公室電燈持續更換為 LED 燈且回收並再利用部分廢紙，以落實節能減碳。	 (一) 無重大差異。 (二) 無重大差異。 (三) 無重大差異。 (四)無重大差異。
四、社會議題 （一）公司是否依照相關法規及國際人權公約，	V		(一) 本公司依據勞動基準法等相關法令訂定	(一) 無重大差異。

評估項目	運作情形			與上市上櫃公司企業社會責任實務守則差異情形及原因
	是	否	摘要說明	
制定相關之管理政策與程序？			「工作規則」，以保障員工權益，並依法向勞動局報備。	
(二)公司是否訂定及實施合理員工福利措施(包括薪酬、休假及其他福利等)，並將經營績效或成果適當反映於員工薪酬？	V		(二) 本公司依據勞動基準法訂定「給假辦法」並提供員工福利措施(如:年終獎金、團體保險、舉辦各項員工福利活動及員工旅遊等)；本公司章程規定年度如有獲利，應提撥不低於百分之二為員工酬勞。	(二) 無重大差異。
(三) 公司是否提供員工安全與健康之工作環境，並對員工定期實施安全與健康教育？	V		(三) 本公司為提升員工的安全及健康工作環境，以下列方法進行： 1. 辦理定期員工健康檢查(民國 109 年度總計檢查 47 人次，投入費用約 12 萬元)。 2. 定期實施作業環境檢測檢測(民國 109 年度總計檢測 2 次，投入費用約 8 千元)。 3. 訂定相關作業安全規範針對作業現場進行安全衛生稽核，降低職業災害發生風險，如職業安全衛生管理辦法、緊急應變管理辦法、承攬商管理辦法、高架作業管理辦法等。 4. 針對新進同仁安排新人安全衛生教育訓練(民國 109 年度共計 77 人次)，並鼓勵同仁考取職業安全衛生相關證照。 5. 安排特約專業醫護人員提供臨場健康服務，並訂閱健康資訊雜誌讓同仁接收健康新知(民國 109 年度臨場健康服務職護:36 次;職醫:3 次)。	(三) 無重大差異。
(四) 公司是否為員工建立有效之職涯能力發展培訓計畫？	V		(四) 本公司鼓勵員工依其職涯規劃及業務需求至外部單位進行訓練，並提供專業知識及核心技能等相關內部訓練課程，提升員工自我素養。	(四) 無重大差異。

評估項目	運作情形			與上市上櫃公司企業社會責任實務守則差異情形及原因
	是	否	摘要說明	
（五）對產品與服務之顧客健康與安全、客戶隱私、行銷及標示，公司是否遵循相關法規及國際準則，並制定相關保護消費者權益政策及申訴程序？ （六）公司是否訂定供應商管理政策，要求供應商在環保、職業安全衛生或勞動人權等議題遵循相關規範，及其實施情形？	V V		(五)本公司配合經濟部智慧財產局相關規定申請及使用商標。此外，本公司內部控制制度中之銷售、採購循環等，訂有各項風險辨識及控管作業流程，各項業務均有專案負責人處理客訴案件，服務客戶及供應商。 (六) 本公司慎選合作夥伴並與其維持良好之溝通，供應商並於禁賄聲明書中約定，應嚴格遵照法律和有關法規、規章，進行正當之商業往來，如有違反規定，本公司有權取消合作關係。	(五) 無重大差異。 (六) 無重大差異。
五、公司是否參考國際通用之報告書編製準則或指引，編製企業社會責任報告書等揭露公司非財務資訊之報告書？前揭報告書是否取得第三方驗證單位之確信或保證意見？		V	本公司尚未編制企業社會責任報告書。	未來將依公司需要或法令規定辦理。
六、公司如依據「上市上櫃公司企業社會責任實務守則」定有本身之企業社會責任守則者，請敘明其運作與所定守則之差異情形： 本公司業已依據「上市上櫃公司誠信經營守則」訂定「公司誠信經營守則」及「誠信經營作業程序及行為指南」，與運作情形並無重大差異。				
七、其他有助於瞭解企業社會責任運作情形之重要資訊： 1.消費者權益：本公司有專人處理客戶抱怨，並於公司網站設有意見反應信箱及聯絡資訊。 2.人權及勞工安全：本公司依性別工作平等法及就業服務法之規定建立雇用政策，落實雇用條件、訓練與升遷機會之平等，並提供員工良好之工作環境。 3.環境保護：本公司為文化創意產業，無生產工廠、無直接汙染之情形，本公司遵守環保法令，奉行垃圾分類、空汙防制、節約用水用電等政策。				

註 1：重大性原則係指有關環境、社會及公司治理議題對公司投資人及其他利害關係人產生重大影響者。

(六)公司履行誠信經營情形及採行措施

評　估　項　目	運作情形			與上市上櫃公司誠信經營守則差異情形及原因
	是	否	摘要說明	
一、訂定誠信經營政策及方案				
（一）公司是否制定經董事會通過之誠信經營政策，並於規章及對外文件中明示誠信經營之政策、作法，以及董事會與高階管理階層積極落實經營政策之承諾？	V		(一)本公司已訂定「公司誠信經營守則」、「誠信經營作業程序及行為指南」，並經董事會決議通過。	(一)無重大差異。
（二）公司是否建立不誠信行為風險之評估機制，定期分析及評估營業範圍內具較高不誠信行為風險之營業活動，並據以訂定防範不誠信行為方案，且至少涵蓋「上市上櫃公司誠信經營守則」第七條第二項各款行為之防範措施？	V		(二)本公司於「誠信經營作業程序及行為指南」中，針對營業範圍內具較高不誠信行為風險之營業活動採行措施：嚴格禁止員工有行賄及收賄、不當贊助、提供或接受不合理禮物、款待或其他及侵害營業秘密之行為，並對員工進行宣導強化員工認知。	(二)無重大差異。
（三）公司是否於防範不誠信行為方案內明定作業程序、行為指南、違規之懲戒及申訴制度，且落實執行，並定期檢討修正前揭方案？	V		(三)本公司已於「誠信經營作業程序及行為指南」中，訂定防範各項不誠信行為之作業程序等內容。	(三)無重大差異。
二、落實誠信經營				
（一）公司是否評估往來對象之誠信紀錄，並於其與往來交易對象簽訂之契約中明定誠信行為條款？	V		(一) 本公司依所訂之「公司道德行為準則」規定防止利益衝突並避免不當利益。	(一) 無重大差異。
（二）公司是否設置隸屬董事會之推動企業誠信經營專責單位，並定期(至少一年一次)向董事會報告其誠信經營政策與防範不誠信行為方案及監督執行情形？		V	(二) 本公司尚未設置隸屬董事會之推動企業誠信經營專（兼）職單位。	(二) 未來將依公司需要或法令規定辦理。
（三）公司是否制定防止利益衝突政策、提供適當陳述管道，並落實執行？	V		(三) 本公司人員於執行業務過程中，若與公司有利害衝突或可能獲得不正當利益之情形，應將相關情事陳報本公司；此外，董事對於董事會議案有利害關係者，應予以利益迴避。	(三) 無重大差異。
（四）公司是否為落實誠信經營已建立有效的會計制	V		(四) 本公司為落實誠信經營，已建立會計制度及	(四) 無重大差異。

評　估　項　目	運作情形			與上市上櫃公司誠信經營守則差異情形及原因
	是	否	摘要說明	
度、內部控制制度，並由內部稽核單位依不誠信行為風險之評估結果，擬訂相關稽核計畫，並據以查核防範不誠信行為方案之遵循情形，或委託會計師執行查核？ （五）公司是否定期舉辦誠信經營之內、外部之教育訓練？	 V		內部控制制度，由稽核單位查核各項規章制度之執行情形。 (五)本公司積極鼓勵員工多加參與公司治理相關課程，並不定期在會議中向員工宣導相關法令規範與防範內線交易等訓練，強化公司誠信經營之理念與防範不誠信之行為。本公司於 109 年度舉辦內部法律課程(含誠信經營法規遵行)，年度課程開立 2 堂約 80 人次，共計 6 小時。	 (五)無重大差異。
三、公司檢舉制度之運作情形 （一）公司是否訂定具體檢舉及獎勵制度，並建立便利檢舉管道，及針對被檢舉對象指派適當之受理專責人員？ （二）公司是否訂定受理檢舉事項之調查標準作業程序、調查完成後應採取之後續措施及相關保密機制？ （三）公司是否採取保護檢舉人不因檢舉而遭受不當處置之措施？	 V V V		 (一)本公司已訂定「誠信經營作業程序及行為指南」，並建立檢舉管道揭露於公司網站。 (二)本公司已訂定「誠信經營作業程序及行為指南」，並建立相關作業機制。 (三)本公司已訂定「公司道德行為準則」，聲明本公司將盡全力保護呈報者之安全，使其免於遭受報復。	 (一) 無重大差異。 (二) 無重大差異。 (三) 無重大差異。
四、加強資訊揭露 公司是否於其網站及公開資訊觀測站，揭露其所定誠信經營守則內容及推動成效？	 V		 本公司已訂定「公司誠信經營守則」，並揭露於公開資訊觀測站及公司網站。	 無重大差異。
五、公司如依據「上市上櫃公司誠信經營守則」定有本身之誠信經營守則者，請敘明其運作與所定守則之差異情形： 本公司業已依據「上市上櫃公司誠信經營守則」訂定「公司誠信經營守則」及「誠信經營作業程序及行為指南」，與運作情形並無重大差異。				
六、其他有助於瞭解公司誠信經營運作情形之重要資訊：(如公司檢討修正其訂定之誠信經營守則等情形）:無。				

(七)公司如有訂定公司治理守則及相關規章者，應揭露其查詢方式

本公司已訂定「公司治理實務守則」、「獨立董事之職責範疇規則」、「企業社會責任實務守則」、「公司道德行為準則」、「公司誠信經營守則」等準則，相關資訊揭露於公開資訊觀測站及本公司網站投資人專區，其網址為 http://mops.twse.com.tw 及 http://www.bin-live.com。

(八)最近年度及截至公開說明書刊印日止，公司董事長、總經理、會計主管、財務主管、內部稽核主管及研發主管等辭職解任情形之彙總：無。

(九)其他足以增進對公司治理運作情形之瞭解的重要資訊，得一併揭露

本公司之公司治理運作情形，請至公開資訊觀測站查詢，其網址為 http://mops.twse.com.tw。

BINLIVE
必應創造

附件一

一一〇年度限制員工權利新股發行辦法

必應創造股份有限公司
一一〇年度限制員工權利新股發行辦法

一、發行目的

本公司為吸引及留任公司所需之經營及專業人才，並激勵員工長期服務、提高員工對公司之向心力與生產力，以共同創造公司及股東之利益，依據公司法第二六七條及行政院金融監督管理委員會發佈之「發行人募集與發行有價證券處理準則」等相關規定，訂定本公司本次限制員工權利新股之發行辦法（以下簡稱「本辦法」）。

二、發行期間

於股東會決議之日起一年內一次或分次申報辦理，並自主管機關申報生效通知到達之日起一年內一次或分次發行，實際發行日期由董事會授權董事長訂定之。

三、員工之資格條件及獲配股數

(一)為保障股東權益，本公司將謹慎管理本獎勵計畫。

1. 適用對象以限制員工權利新股給與日為本公司在職之正式員工並符合一定績效表現之員工，且將限為：

(1)與公司未來策略連結及發展具高度相關性；

(2)對公司營運具重大影響性；

(3)關鍵核心技術人才等。

2. 得獲配限制員工權利新股之數量，將參酌其年資、職級、工作績效、整體貢獻、特殊功績及其他因素，並考量公司營運需求及業務發展策略所需等，由董事長核定，提報董事會同意。惟具經理人身分之員工或具員工身分之董事者，應先經薪資報酬委員會同意。

(二)本公司依「發行人募集與發行有價證券處理準則」第五十六條之一第一項規定發行員工認股權憑證累計給予單一員工得認購股數，加計該員工累計取得限制員工權利新股之合計數，不得超過已發行股份總數之千分之三，且加計本公司依「發行人募集與發行有價證券處理準則」第五十六條第一項規定發行員工認股權憑證累計給予該員工之得認購股數，不得超過已發行股份總數之百分之一，但經向中央目的事業主管機關專案核准解除前述限制者，不在此限。

四、發行總額

本次限制員工權利新股之發行總額為新臺幣1,000,000元，每股面額新臺幣10元，共計發行普通股100,000股。

五、發行條件

(一)發行價格：本次為無償發行，發行價格每股新臺幣0元。

(二)既得條件：

1. 於獲配限制員工權利新股期滿一年仍在本公司任職，且年度考績為A等級者，既得20%股份。
2. 於獲配限制員工權利新股期滿二年仍在本公司任職，且年度考績為A等級者，既得20%股份。
3. 於獲配限制員工權利新股期滿三年仍在本公司任職，且年度考績為A等級者，既得20%股份。
4. 於獲配限制員工權利新股期滿四年仍在本公司任職，且年度考績為A等級者，既得20%股份。
5. 於獲配限制員工權利新股期滿五年仍在本公司任職，且年度考績為A等級者，既得20%股份。

(三)發行股份之種類：本公司普通股新股。

(四)未符既得條件之處理方式：

1. 員工自獲配本公司給予之限制員工權利新股後，遇有違反本辦法、信託契約、勞動契約、工作規則、與本公司間合約約定等情形時，就其獲配但尚未達成既得條件之限制員工權利新股，本公司有權無償收回其股份並辦理註銷。
2. 於獲配限制員工權利新股五年內之年度考績未達A等級者，獲配該年度尚未既得之股份，本公司將無償收回其股份並辦理註銷。
3. 一般離職(自願/退休/資遣/開除)：

   就其獲配但尚未達成既得條件之限制員工權利新股部份，本公司將依法無償收回其股份並辦理註銷。
4. 留職停薪：

   員工於獲配限制員工權利新股期間經公司同意辦理留職停薪，該員工於留職停薪期間視為未達成既得條件，本公司將無償收回其股份並辦理註銷。

5. 一般死亡：

就其獲配但尚未達成既得條件之限制員工權利新股部份，本公司將依法無償收回其股份並辦理註銷。

6. 職業災害：

(1)因受職業災害致身體殘疾而無法繼續任職者，未達成既得條件之限制員工權利新股，於離職生效日起，員工得提前既得離職生效日當年度股數。

(2)因受職業災害致死亡者，未達成既得條件之限制員工權利新股，於死亡日提前既得當年度股數，由繼承人受領。

7. 調職：

如因本公司營運所需，本公司之員工經本公司核定須轉任本公司關係企業，其尚未既得之限制員工權利新股，員工於轉任時仍可依前述績效標準分年取得。

8. 員工於既得期間未符既得條件已獲配之股票股利及現金股利無須返還。

六、獲配新股後未達既得條件前受限制之權利

(一) 員工獲配新股後未達既得條件前，不得將該限制員工權利新股出售、質押、轉讓、贈與、設定擔保，或作其他方式之處分。

(二) 1. 員工獲配新股後未達既得條件前，除前述權利受限外，其權利義務(包括參與配股、配息、現金增資認股及其他有關股東權益事項等)與本公司已發行之普通股股份相同。

2. 未達既得條件前如本公司辦理現金減資等非因法定減資之減少資本，限制員工權利新股應依減資比例註銷。如係現金減資，因此退還之現金須交付信託，於達成既得條件及期限後才得交付員工；惟若屆滿期限未達既得條件時，本公司將收回該等現金。

(三) 股東會之出席、提案、發言、表決權及選舉權，皆由交付信託保管機構依約執行之。

(四) 本次發行之限制員工權利新股得以股票信託、股務代理或集保管理之方式辦理，既得條件未成就前，不得以任何理由或方式向受託人請求返還限制員工權利新股。

七、稅賦

依本辦法所獲配之限制員工權利新股其相關之稅賦，按當時中華民國之法令規定辦理。

八、獲配新股之程序

(一) 如本公司評估須將員工因本辦法獲配之限制員工權利新股委託信託機構進行信託保

管時，本公司有權代理員工進行信託保管契約之商議、簽署、修訂、展延、解除、終止，及信託保管財產（股份及現金）之移轉、處分等，以及其他基於本辦法所為之行為。

（二）員工於獲配限制員工權利新股，本公司將其獲配之股數登載於本公司股東名簿後，以帳簿劃撥方式交付本公司新發行之普通股或新股權利證書;並得依信託契約約定，於既得條件限制期間內交付信託保管。

（三）本公司依本辦法發行之限制員工權利新股，依法辦理變更登記。

九、簽約及保密

本公司完成法定發行程序後，獲配員工簽署「限制員工權利新股受領同意書」後，應恪遵本辦法及保密規定，除法令或主管機關要求外，不得探詢他人或洩露數量及相關內容，若有違反之情事者，就其尚未既得部分視為未達成既得條件，本公司得予以無償收回並註銷。

十、其他重要事項

(一)本辦法經董事會三分之二以上董事出席及出席董事超過二分之一同意，並申報經主管機關核准後生效，發行前如有修正時亦同。若於送件審核過程中，因主管機關審核之要求而須修正本辦法時，授權董事長修訂本辦法，嗣後再提董事會追認後始得發行。

(二)本辦法如有未盡事宜，悉依相關法令規定辦理。

BIHLIVE
必應創造

附件二

民國 108 年度合併財務報告暨會計師查核報告

股票代碼：6625

必應創造股份有限公司及子公司

合併財務報告暨會計師查核報告

民國108及107年度

地址：台北市內湖區新湖一路370號3樓

電話：(02)2794-0259

§目　　錄§

項目	頁次	財務報告附註編號
一、封　面	1	-
二、目　錄	2	-
三、關係企業合併財務報表聲明書	3	-
四、會計師查核報告	4～7	-
五、合併資產負債表	8	-
六、合併綜合損益表	9～10	-
七、合併權益變動表	11	-
八、合併現金流量表	12～13	-
九、合併財務報表附註		
(一) 公司沿革	14	一
(二) 通過財務報告之日期及程序	14	二
(三) 新發布及修訂準則及解釋之適用	14～17	三
(四) 重大會計政策之彙總說明	17～25	四
(五) 重大會計判斷、估計及假設不確定性之主要來源	25～26	五
(六) 重要會計項目之說明	26～48	六～二四
(七) 關係人交易	48～50	二五
(八) 質抵押之資產	50	二六
(九) 重大或有事項及未認列之合約承諾	-	-
(十) 重大之災害損失	-	-
(十一) 重大之期後事項	-	-
(十二) 具重大影響之外幣資產及負債資訊	51	二七
(十三) 附註揭露事項	51～52、54～60	二八
1. 重大交易事項相關資訊		
2. 轉投資事業相關資訊		
3. 大陸投資資訊		
4. 母子公司間業務關係及重要交易往來情形		
(十四) 部門資訊	53	二九

關係企業合併財務報表聲明書

本公司民國108年度（自民國108年1月1日至12月31日止）依「關係企業合併營業報告書關係企業合併財務報表及關係報告書編製準則」應納入編製關係企業合併財務報告之公司與依國際財務報導準則第10號應納入編製母子公司合併財務報告之公司均相同，且關係企業合併財務報告所應揭露相關資訊於前揭母子公司合併財務報告中均已揭露，爰不再另行編製關係企業合併財務報告。

特此聲明

公司名稱：必應創造股份有限公司

董事長：周　佑　洋

中　華　民　國　109　年　3　月　20　日

Deloitte.

勤業眾信

勤業眾信聯合會計師事務所
11073 台北市信義區松仁路100號20樓

Deloitte & Touche
20F, Taipei Nan Shan Plaza
No. 100, Songren Rd.,
Xinyi Dist., Taipei 11073, Taiwan

Tel :+886 (2) 2725-9988
Fax:+886 (2) 4051-6888
www.deloitte.com.tw

會計師查核報告

必應創造股份有限公司　公鑒：

查核意見

必應創造股份有限公司及子公司（必應集團）民國 108 年及 107 年 12 月 31 日之合併資產負債表，暨民國 108 年及 107 年 1 月 1 日至 12 月 31 日之合併綜合損益表、合併權益變動表、合併現金流量表，以及合併財務報表附註（包括重大會計政策彙總），業經本會計師查核竣事。

依本會計師之意見，上開合併財務報表在所有重大方面係依照證券發行人財務報告編製準則及經金融監督管理委員會認可並發布生效之國際財務報導準則、國際會計準則、解釋及解釋公告編製，足以允當表達必應集團民國 108 年及 107 年 12 月 31 日之合併財務狀況，暨民國 108 年及 107 年 1 月 1 日至 12 月 31 日之合併財務績效及合併現金流量。

查核意見之基礎

本會計師係依照會計師查核簽證財務報表規則及一般公認審計準則執行查核工作。本會計師於該等準則下之責任將於會計師查核合併財務報表之責任段進一步說明。本會計師所隸屬事務所受獨立性規範之人員已依會計師職業道德規範，與必應集團保持超然獨立，並履行該規範之其他責任。本會計師相信已取得足夠及適切之查核證據，以作為表示查核意見之基礎。

關鍵查核事項

關鍵查核事項係指依本會計師之專業判斷，對必應集團民國 108 年度合併財務報表之查核最為重要之事項。該等事項已於查核合併財務報表整體及形成查核意見之過程中予以因應，本會計師並不對該等事項單獨表示意見。

茲對必應集團民國108年度合併財務報表之關鍵查核事項敘明如下：

主要營業收入認列之時點

營業收入係投資人及管理階層評估集團財務或業務績效之主要指標。必應集團主要營業收入係提供公開演出之軟硬體整合服務，按會計政策以每場演出完成為合約義務履行時點認列收入；跨期合約部分，係採人工方式計算已演出場次認列收入。因收入認列之截止時點及認列金額是否正確，對財務報表之影響重大，故將其列為民國108年度執行查核之關鍵查核事項。

因應之查核程序：

1. 執行控制測試以瞭解必應集團此類收入認列流程及相關內部控制制度之設計與執行情形。
2. 抽核本年度已完成之演出，確認此類收入認列時點及金額是否適當，並核對收款情形。
3. 取得跨期合約、收入計算表及帳載紀錄，核算當期收入認列金額是否正確，並確認入帳金額業經適當核准。

其他事項

必應創造股份有限公司業已編製民國108及107年度之個體財務報表，並經本會計師出具無保留意見之查核報告在案，備供參考。

管理階層與治理單位對合併財務報表之責任

管理階層之責任係依照證券發行人財務報告編製準則及經金融監督管理委員會認可並發布生效之國際財務報導準則、國際會計準則、解釋及解釋公告編製允當表達之合併財務報表，且維持與合併財務報表編製有關之必要內部控制，以確保合併財務報表未存有導因於舞弊或錯誤之重大不實表達。

於編製合併財務報表時，管理階層之責任亦包括評估必應集團繼續經營之能力、相關事項之揭露，以及繼續經營會計基礎之採用，除非管理階層意圖清算必應集團或停止營業，或除清算或停業外別無實際可行之其他方案。

必應集團之治理單位（含審計委員會）負有監督財務報導流程之責任。

會計師查核合併財務報表之責任

本會計師查核合併財務報表之目的，係對合併財務報表整體是否存有導因於舞弊或錯誤之重大不實表達取得合理確信，並出具查核報告。合理確信係高度確信，惟依照一般公認審計準則執行之查核工作無法保證必能偵出合

併財務報表存有之重大不實表達。不實表達可能導因於舞弊或錯誤。如不實表達之個別金額或彙總數可合理預期將影響合併財務報表使用者所作之經濟決策，則被認為具有重大性。

本會計師依照一般公認審計準則查核時，運用專業判斷並保持專業上之懷疑。本會計師亦執行下列工作：

1. 辨認並評估合併財務報表導因於舞弊或錯誤之重大不實表達風險；對所評估之風險設計及執行適當之因應對策；並取得足夠及適切之查核證據以作為查核意見之基礎。因舞弊可能涉及共謀、偽造、故意遺漏、不實聲明或踰越內部控制，故未偵出導因於舞弊之重大不實表達之風險高於導因於錯誤者。
2. 對與查核攸關之內部控制取得必要之瞭解，以設計當時情況下適當之查核程序，惟其目的非對必應集團內部控制之有效性表示意見。
3. 評估管理階層所採用會計政策之適當性，及其所作會計估計與相關揭露之合理性。
4. 依據所取得之查核證據，對管理階層採用繼續經營會計基礎之適當性，以及使必應集團繼續經營之能力可能產生重大疑慮之事件或情況是否存在重大不確定性，作出結論。本會計師若認為該等事件或情況存在重大不確定性，則須於查核報告中提醒合併財務報表使用者注意合併財務報表之相關揭露，或於該等揭露係屬不適當時修正查核意見。本會計師之結論係以截至查核報告日所取得之查核證據為基礎。惟未來事件或情況可能導致必應集團不再具有繼續經營之能力。
5. 評估合併財務報表（包括相關附註）之整體表達、結構及內容，以及合併財務報表是否允當表達相關交易及事件。
6. 對於集團內組成個體之財務資訊取得足夠及適切之查核證據，以對合併財務報表表示意見。本會計師負責集團查核案件之指導、監督及執行，並負責形成集團查核意見。

本會計師與治理單位溝通之事項，包括所規劃之查核範圍及時間，以及重大查核發現（包括於查核過程中所辨認之內部控制顯著缺失）。

本會計師亦向治理單位提供本會計師所隸屬事務所受獨立性規範之人員已遵循會計師職業道德規範中有關獨立性之聲明，並與治理單位溝通所有可能被認為會影響會計師獨立性之關係及其他事項（包括相關防護措施）。

本會計師從與治理單位溝通之事項中，決定對必應集團民國 108 年度合併財務報表查核之關鍵查核事項。本會計師於查核報告中敘明該等事項，除非法令不允許公開揭露特定事項，或在極罕見情況下，本會計師決定不於查核報告中溝通特定事項，因可合理預期此溝通所產生之負面影響大於所增進之公眾利益。

勤業眾信聯合會計師事務所

會計師 林淑婉　　會計師 郭政弘

金融監督管理委員會核准文號
金管證六字第 0930160267 號

證券暨期貨管理委員會核准文號
台財證六字第 0920123784 號

中華民國 109 年 3 月 20 日

必應創造股份有限公司及子公司

合併資產負債表

民國 108 年及 107 年 12 月 31 日

單位：新台幣仟元

代碼	資產	108年12月31日 金額	%	107年12月31日 金額	%
	流動資產				
1100	現金及約當現金（附註四及六）	$ 345,370	30	$ 406,234	38
1110	透過損益按公允價值衡量之金融資產－流動（附註四、七及二四）	24,173	2	-	-
1136	按攤銷後成本衡量之金融資產－流動（附註二六）	3,000	-	20,000	2
1170	應收票據及帳款（附註四及八）	257,577	23	292,252	28
1180	應收帳款－關係人（附註二五）	53,075	5	34,975	3
1470	其他流動資產	69,175	6	42,904	4
11XX	流動資產總計	752,370	66	796,365	75
	非流動資產				
1517	透過其他綜合損益按公允價值衡量之金融資產－非流動（附註四、九及二四）	15,992	1	638	-
1600	不動產及設備（附註四及十一）	241,799	21	244,936	23
1755	使用權資產（附註四及十二）	112,101	10	-	-
1821	其他無形資產（附註四及十三）	2,403	-	1,586	-
1840	遞延所得稅資產（附註四及十九）	4,989	1	3,001	-
1900	其他非流動資產	10,141	1	12,204	2
15XX	非流動資產總計	387,425	34	262,365	25
1XXX	資產總計	$ 1,139,795	100	$ 1,058,730	100
代碼	負債及權益				
	流動負債				
2100	短期借款（附註十四）	$ 17,570	2	$ 20,000	2
2130	合約負債－流動（附註十七）	49,580	4	3,317	-
2170	應付票據及帳款	215,576	19	216,826	20
2180	應付帳款－關係人（附註二五）	12,690	1	17,747	2
2200	其他應付款	112,402	10	101,987	10
2230	本期所得稅負債（附註四及十九）	3,852	-	20,613	2
2280	租賃負債－流動（附註四及十二）	25,557	2	-	-
2399	其他流動負債	2,348	-	9,305	1
21XX	流動負債總計	439,575	38	389,795	37
	非流動負債				
2570	遞延所得稅負債（附註四及十九）	517	-	-	-
2580	租賃負債－非流動（附註四及十二）	86,663	8	-	-
25XX	非流動負債總計	87,180	8	-	-
2XXX	負債總計	526,755	46	389,795	37
	歸屬於本公司業主之權益（附註十六）				
	股本				
3110	普通股	373,334	33	354,905	33
	資本公積				
3210	資本公積－發行溢價	239,022	21	239,022	23
3273	資本公積－限制員工權利股票（附註四及二一）	3,790	-	-	-
3200	資本公積總計	242,812	21	239,022	23
	保留盈餘				
3310	法定盈餘公積	22,061	2	13,490	1
3320	特別盈餘公積	3,940	-	1,656	-
3350	未分配盈餘	11,505	1	88,885	9
3300	保留盈餘總計	37,506	3	104,031	10
	其他權益				
3410	國外營運機構財務報表換算之兌換差額	(8,534)	(1)	(3,318)	-
3420	透過其他綜合損益按公允價值衡量之金融資產未實現損失	(1,768)	-	(622)	-
3490	員工未賺得酬勞（附註二一）	(3,941)	-	-	-
3400	其他權益總計	(14,243)	(1)	(3,940)	-
3500	庫藏股票	(34,942)	(3)	(31,308)	(3)
31XX	本公司業主之權益總計	604,467	53	662,710	63
36XX	非控制權益	8,573	1	6,225	-
3XXX	權益總計	613,040	54	668,935	63
	負債與權益總計	$ 1,139,795	100	$ 1,058,730	100

後附之附註係本合併財務報告之一部分。

董事長：周佑洋　　經理人：周佑洋　　會計主管：許瀚崴

必應創造股份有限公司及子公司

合併綜合損益表

民國 108 年及 107 年 1 月 1 日至 12 月 31 日

單位：新台幣仟元，惟
每股盈餘為元

代碼		108年度 金額	108年度 %	107年度 金額	107年度 %
4000	營業收入（附註四、十七及二五）	$ 1,217,045	100	$ 1,423,593	100
5000	營業成本（附註十五、十八及二五）	(1,028,006)	(85)	(1,148,969)	(81)
5900	營業毛利	189,039	15	274,624	19
	營業費用（附註十五及十八）				
6100	推銷費用	(53,919)	(4)	(53,570)	(4)
6200	管理費用	(129,247)	(11)	(104,681)	(7)
6000	營業費用合計	(183,166)	(15)	(158,251)	(11)
6900	營業利益	5,873	-	116,373	8
	營業外收入及支出				
7100	利息收入	629	-	667	-
7190	其他收入	5,417	-	3,564	-
7210	處分不動產及設備（損）益（附註四及十一）	487	-	(653)	-
7510	利息費用	(2,540)	-	(299)	-
7590	什項支出	(174)	-	(113)	-
7630	外幣兌換淨損（附註四）	(2,336)	-	(809)	-
7635	透過損益按公允價值衡量之金融資產損失	(210)	-	-	-
7000	營業外收入及支出合計	1,273	-	2,357	-
7900	稅前淨利	7,146	-	118,730	8
7950	所得稅費用（附註四及十九）	(1,358)	-	(29,692)	(2)
8000	本年度淨利	5,788	-	89,038	6

（接次頁）

（承前頁）

代碼		108年度 金額	108年度 %	107年度 金額	107年度 %
	其他綜合利益（損失）				
8310	不重分類至損益之項目				
8316	透過其他綜合損益按公允價值衡量之權益工具投資未實現評價損益	($ 1,146)	-	($ 133)	-
8360	後續可能重分類至損益之項目				
8361	國外營運機構財務報表換算之兌換差額	(5,216)	-	(1,662)	-
8300	本年度其他綜合損益合計	(6,362)	-	(1,795)	-
8500	本年度綜合損益總額	($ 574)	-	$ 87,243	6
	淨利歸屬於：				
8610	本公司業主	$ 3,190	-	$ 85,713	6
8620	非控制權益	2,598	-	3,325	-
8600		$ 5,788	-	$ 89,038	6
	綜合損益總額歸屬於：				
8710	本公司業主	($ 3,172)	-	$ 83,918	6
8720	非控制權益	2,598	-	3,325	-
8700		($ 574)	-	$ 87,243	6
	每股盈餘（附註二十）				
9750	基本	$ 0.09		$ 2.32	
9850	稀釋	$ 0.09		$ 2.32	

後附之附註係本合併財務報告之一部分。

董事長：周佑洋　　經理人：周佑洋　　會計主管：許瀚崴

必應創造股份有限公司及子公司

合併權益變動表

民國 108 年及 107 年 1 月 1 日至 12 月 31 日

單位：新台幣仟元

代碼		歸屬本公司業主之權益（附註十六）												
					保留盈餘			其他權益						
		股本		資本公積	法定盈餘公積	特別盈餘公積	未分配盈餘	國外營運機構財務報表換算之兌換差額	透過其他綜合損益按公允價值衡量之金融資產未實現損益	員工未賺得酬勞	庫藏股票	總計	非控制權益	權益總額
		股數（仟股）	金額											
A1	107 年 1 月 1 日餘額	30,800	$ 308,005	$ 62,686	$ 9,315	$ 350	$ 42,453	($ 1,656)	$ -	$ -	$ -	$ 421,153	$ -	$ 421,153
A3	追溯適用及追溯重編之影響數	-	-	-	-	-	-	-	(489)	-	-	(489)	-	(489)
A5	107 年 1 月 1 日調整後餘額	30,800	308,005	62,686	9,315	350	42,453	(1,656)	(489)	-	-	420,664	-	420,664
	106 年度盈餘指撥及分配													
B1	提列法定盈餘公積	-	-	-	4,175	-	(4,175)	-	-	-	-	-	-	-
B3	提列特別盈餘公積	-	-	-	-	1,306	(1,306)	-	-	-	-	-	-	-
B5	現金股利	-	-	-	-	-	(16,900)	-	-	-	-	(16,900)	-	(16,900)
B9	股票股利	1,690	16,900	-	-	-	(16,900)	-	-	-	-	-	-	-
D1	107 年度淨利	-	-	-	-	-	85,713	-	-	-	-	85,713	3,325	89,038
D3	107 年度其他綜合損失	-	-	-	-	-	-	(1,662)	(133)	-	-	(1,795)	-	(1,795)
D5	107 年度綜合（損）益總額	-	-	-	-	-	85,713	(1,662)	(133)	-	-	83,918	3,325	87,243
E1	現金增資	3,000	30,000	176,336	-	-	-	-	-	-	-	206,336	-	206,336
L1	庫藏股買回	-	-	-	-	-	-	-	-	-	(31,308)	(31,308)	-	(31,308)
T1	取得子公司	-	-	-	-	-	-	-	-	-	-	-	2,900	2,900
Z1	107 年 12 月 31 日餘額	35,490	354,905	239,022	13,490	1,656	88,885	(3,318)	(622)	-	(31,308)	662,710	6,225	668,935
	107 年度盈餘指撥及分配													
B1	提列法定盈餘公積	-	-	-	8,571	-	(8,571)	-	-	-	-	-	-	-
B3	提列特別盈餘公積	-	-	-	-	2,284	(2,284)	-	-	-	-	-	-	-
B5	現金股利	-	-	-	-	-	(52,286)	-	-	-	-	(52,286)	-	(52,286)
B9	股票股利	1,743	17,429	-	-	-	(17,429)	-	-	-	-	-	-	-
D1	108 年度淨利	-	-	-	-	-	3,190	-	-	-	-	3,190	2,598	5,788
D3	108 年度其他綜合損失	-	-	-	-	-	-	(5,216)	(1,146)	-	-	(6,362)	-	(6,362)
D5	108 年度綜合（損）益總額	-	-	-	-	-	3,190	(5,216)	(1,146)	-	-	(3,172)	2,598	(574)
N1	股份基礎給付	100	1,000	3,790	-	-	-	-	-	(3,941)	-	849	-	849
L1	庫藏股買回	-	-	-	-	-	-	-	-	-	(3,634)	(3,634)	-	(3,634)
O1	非控制權益	-	-	-	-	-	-	-	-	-	-	-	(250)	(250)
Z1	108 年 12 月 31 日餘額	37,333	$ 373,334	$ 242,812	$ 22,061	$ 3,940	$ 11,505	($ 8,534)	($ 1,768)	($ 3,941)	($ 34,942)	$ 604,467	$ 8,573	$ 613,040

後附之附註係本合併財務報告之一部分。

董事長：周佑洋　　經理人：周佑洋　　會計主管：許瀚崴

必應創造股份有限公司及子公司

合併現金流量表

民國 108 年及 107 年 1 月 1 日至 12 月 31 日

單位：新台幣仟元

代　碼		108年度	107年度
	營業活動之現金流量		
A10000	本年度稅前淨利	$ 7,146	$ 118,730
A20010	收益費損項目		
A20100	折舊費用	107,635	71,513
A20200	攤銷費用	1,128	1,758
A20300	預期信用減損損失	1,094	15
A20400	透過損益按公允價值衡量金融資產之淨損失	210	-
A20900	利息費用	2,540	299
A21200	利息收入	(629)	(667)
A21900	股份基礎給付酬勞成本	849	-
A22500	處分不動產及設備淨（利益）損失	(487)	653
A24100	未實現外幣兌換淨（利益）損失	(154)	12
A30000	營業資產及負債之淨變動數		
A31115	透過損益按公允價值衡量之金融資產	(24,973)	-
A31150	應收票據及帳款	32,040	(93,429)
A31160	應收帳款－關係人	(18,120)	16,833
A31190	其他應收款－關係人	-	7
A31240	其他流動資產	(27,682)	11,296
A32125	合約負債	46,263	137
A32150	應付票據及帳款	(2,003)	69,247
A32160	應付帳款－關係人	(5,057)	4,412
A32180	其他應付款	(2,996)	20,866
A32230	其他流動負債	(4,782)	(3,086)
A33000	營運產生之現金流入	112,022	218,596
A33100	收取之利息	629	717
A33300	支付之利息	(2,558)	(328)
A33500	支付之所得稅	(19,551)	(22,872)
AAAA	營業活動之淨現金流入	90,542	196,113

（接次頁）

（承前頁）

代　碼		108年度	107年度
	投資活動之現金流量		
B00010	取得透過其他綜合損益按公允價值衡量之金融資產	($ 16,500)	$ -
B00040	取得按攤銷後成本衡量之金融資產	(3,000)	(20,000)
B00050	處分按攤銷後成本衡量之金融資產	20,000	-
B02700	取得不動產及設備	(58,304)	(54,067)
B02800	處分不動產及設備價款	696	9
B04500	取得無形資產	(1,945)	(1,047)
B05350	取得使用權資產	(470)	-
B06700	其他非流動資產增加	(5,117)	(2,177)
BBBB	投資活動之淨現金流出	(64,640)	(77,282)
	籌資活動之現金流量		
C00100	短期借款增加	(2,430)	-
C01700	償還長期借款	-	(35,071)
C04020	租賃本金償還	(25,429)	-
C04500	發放現金股利	(52,286)	(16,900)
C04600	現金增資	-	206,336
C04900	庫藏股票買回成本	(3,634)	(31,308)
C05800	非控制權益變動	(250)	2,900
CCCC	籌資活動之淨現金流（出）入	(84,029)	125,957
DDDD	匯率變動對現金及約當現金之影響	(2,737)	2,095
EEEE	本年度現金及約當現金（減少）增加數	(60,864)	246,883
E00100	年初現金及約當現金餘額	406,234	159,351
E00200	年底現金及約當現金餘額	$ 345,370	$ 406,234

後附之附註係本合併財務報告之一部分。

董事長：周佑洋　　經理人：周佑洋　　會計主管：許瀚崴

必應創造股份有限公司及子公司

合併財務報告附註

民國 108 年及 107 年 1 月 1 日至 12 月 31 日

（除另註明外，金額以新台幣仟元為單位）

一、公司沿革

必應創造股份有限公司（以下稱「本公司」）係依據公司法及其他有關法令之規定，於 103 年 1 月 2 日設立。主要提供各類演出活動之軟硬體服務，包括製作設計，以及燈光、音響及視訊器材等硬體設備之提供。本公司股票於 106 年 1 月 11 日經財團法人中華民國證券櫃檯買賣中心核准公開發行，並自 106 年 3 月 29 日起於財團法人中華民國證券櫃檯買賣中心興櫃股票掛牌。自 107 年 2 月 7 日終止興櫃買賣並轉至臺灣證券交易所上市交易。

本合併財務報告係以本公司之功能性貨幣新台幣表達。

二、通過財務報告之日期及程序

本合併財務報告於 109 年 3 日 20 日經董事會決議通過發布。

三、新發布及修訂準則及解釋之適用

(一) 首次適用修正後之證券發行人財務報告編製準則及經金融監督管理委員會（以下稱「金管會」）認可並發布生效之國際財務報導準則（IFRS）、國際會計準則（IAS）、解釋（IFRIC）及解釋公告（SIC）（以下稱「IFRSs」）

除下列說明外，適用修正後之證券發行人財務報告編製準則及金管會認可並發布生效之 IFRSs 將不致造成合併公司會計政策之重大變動：

IFRS 16「租賃」

IFRS16 規範租賃協議之辨認與出租人及承租人會計處理，該準則將取代 IAS17「租賃」及 IFRIC4「決定一項安排是否包含租賃」等相關解釋。相關會計政策請參閱附註四。

租賃定義

合併公司選擇僅就 108 年 1 月 1 日以後簽訂（或變動）之合約依 IFRS 16 評估是否係屬（或包含）租賃，先前已依 IAS 17 及 IFRIC 4 辨認為租賃之合約不予重新評估並依 IFRS 16 之過渡規定處理。

合併公司為承租人

除低價值標的資產租賃及短期租賃選擇按直線基礎認列費用外，其他租賃係於合併資產負債表認列使用權資產及租賃負債。合併綜合損益表係分別表達使用權資產之折舊費用及租賃負債按有效利息法所產生之利息費用。於合併現金流量表中，償付租賃負債之本金金額表達為籌資活動，支付利息部分則列為營業活動。適用 IFRS 16 前，分類為營業租賃之合約係按直線基礎認列費用。營業租賃現金流量於合併現金流量表係表達於營業活動。

先前依 IAS 17 以營業租賃處理之協議，於 108 年 1 月 1 日租賃負債之衡量係以剩餘租賃給付按該日承租人之增額借款利率折現，部分使用權資產係以該日之租賃負債金額所認列之使用權資產均適用 IAS36 評估減損。

合併公司亦適用下列權宜作法：

1. 對具有合理類似特性之租賃組合使用單一折現率衡量租賃負債。
2. 租賃期間於 108 年 12 月 31 日以前結束之租賃依短期租賃處理。
3. 不將原始直接成本計入 108 年 1 月 1 日之使用權資產衡量中。
4. 進行租賃負債之衡量時，對諸如租賃期間之決定使用後見之明。

合併公司於 108 年 1 月 1 日認列租賃負債所適用之增額借款利率加權平均數為 2%，該租賃負債金額與 107 年 12 月 31 日不可取消營業租賃之未來最低租賃給付總額之差異說明如下：

107 年 12 月 31 日不可取消營業租賃之未來最低租賃給付總額	$ 138,478
減：適用豁免之短期及低價值租賃	(4,114)
108 年 1 月 1 日未折現總額	$ 134,364
按 108 年 1 月 1 日增額借款利率折現後之現值	$ 124,809
108 年 1 月 1 日租賃負債餘額	$ 124,809

首次適用 IFRS 16 對 108 年 1 月 1 日各資產、負債及權益項目調整如下：

	108年1月1日帳面金額	首次適用之調整	108年1月1日調整後帳面金額
使用權資產	$ -	$ 124,809	$ 124,809
資產影響	$ -	$ 124,809	$ 124,809
租賃負債－流動	$ -	$ 23,973	$ 23,973
租賃負債－非流動	-	100,836	100,836
負債影響	$ -	$ 124,809	$ 124,809

(二) 109 年適用之金融監督管理委員會（以下稱「金管會」）認可之 IFRSs

新發布／修正／修訂準則及解釋	IASB 發布之生效日
IFRS 3 之修正「業務之定義」	2020 年 1 月 1 日（註 1）
IFRS 9、IAS 39 及 IFRS 7 之修正「利率指標變革」	2020 年 1 月 1 日（註 2）
IAS 1 及 IAS 8 之修正「重大性之定義」	2020 年 1 月 1 日（註 3）

註 1：收購日在年度報導期間開始於 2020 年 1 月 1 日以後之企業合併及於前述日期以後發生之資產取得適用此項修正。

註 2：2020 年 1 月 1 日以後開始之年度期間追溯適用此項修正。

註 3：2020 年 1 月 1 日以後開始之年度期間推延適用此項修正。

截至本合併財務報告通過發布日止，合併公司仍持續評估其他準則、解釋之修正對財務狀況與財務績效之影響，相關影響待評估完成時予以揭露。

(三) IASB 已發布但尚未經金管會認可並發布生效之 IFRSs

新發布／修正／修訂準則及解釋	IASB 發布之生效日(註 1)
IFRS 10 及 IAS 28 之修正「投資者與其關聯企業或合資間之資產出售或投入」	未　定
IFRS 17「保險合約」	2021 年 1 月 1 日
IAS 1 之修正「將負債分類為流動或非流動」	2022 年 1 月 1 日

註 1：除另註明外，上述新發布／修正／修訂準則或解釋係於各該日期以後開始之年度報導期間生效。

截至本合併財務報告通過發布日止，合併公司仍持續評估其他準則、解釋之修正對財務狀況與財務績效之影響，相關影響待評估完成時予以揭露。

四、重大會計政策之彙總說明

(一) 遵循聲明

本合併財務報告係依照證券發行人財務報告編製準則及經金管會認可並發布生效之 IFRSs 編製。

(二) 編製基礎

除按公允價值衡量之金融工具外，本合併財務報告係依歷史成本基礎編製。

公允價值衡量依照相關輸入值之可觀察程度及重要性分為第 1 等級至第 3 等級：

1. 第 1 等級輸入值：係指於衡量日可取得之相同資產或負債於活絡市場之報價（未經調整）。
2. 第 2 等級輸入值：係指除第 1 等級之報價外，資產或負債直接（亦即價格）或間接（亦即由價格推導而得）之可觀察輸入值。
3. 第 3 等級輸入值：係指資產或負債之不可觀察之輸入值。

(三) 資產與負債區分流動與非流動之標準

流動資產包括：

1. 主要為交易目的而持有之資產；
2. 預期於資產負債表日後 12 個月內實現之資產；及
3. 現金及約當現金（但不包括於資產負債表日後逾 12 個月用以交換或清償負債而受到限制者）

流動負債包括：

1. 主要為交易目的而持有之負債；
2. 於資產負債表日後 12 個月內到期清償之負債（即使於資產負債表日後至通過發布財務報告前已完成長期性之再融資或重新安排付款協議，亦屬流動負債），以及
3. 不能無條件將清償期限遞延至資產負債表日後至少 12 個月之負債。

非屬上述流動資產或流動負債者，係分類為非流動資產或非流動負債。

(四) 合併基礎

本合併財務報告係包含本公司及由本公司所控制個體（子公司）之財務報告。合併綜合損益表已納入被收購或被處分子公司於當期自收購日起或至處分日止之營運損益。子公司之財務報告已予調整，以使其會計政策與合併公司之會計政策一致。於編製合併財務報告時，各個體間之交易、帳戶餘額、收益及費損已全數予以銷除。子公司之綜合損益總額係歸屬至本公司業主及非控制權益，即使非控制權益因而成為虧損餘額。

子公司明細、持股比率及營業項目，請參閱附註十、附表六及七。

(五) 外　　幣

各個體編製財務報告時，以個體功能性貨幣以外之貨幣（外幣）交易者，依交易日匯率換算為功能性貨幣記錄。

外幣貨幣性項目於每一資產負債表日以收盤匯率換算。因交割貨幣性項目或換算貨幣性項目產生之兌換差額，於發生當期認列於損益。

以公允價值衡量之外幣非貨幣性項目係以決定公允價值當日之匯率換算，所產生之兌換差額列為當期損益。

以歷史成本衡量之外幣非貨幣性項目係以交易日之匯率換算，不再重新換算。

於編製合併財務報告時，合併公司國外營運機構（包含營運所在國家或使用之貨幣與本公司不同之子公司）之資產及負債以每一資產負債表日匯率換算為新台幣。收益及費損項目係以當期平均匯率換算，所產生之兌換差額列於其他綜合損益（並分別歸屬予本公司業主及非控制權益）。

(六) 不動產及設備

不動產及設備係以成本認列，後續以成本減除累計折舊及累計減損損失後之金額衡量。

不動產及設備於耐用年限內按直線基礎，對於每一重大部分則單獨提列折舊。合併公司至少於每一年度結束日對估計耐用年限、殘值及折舊方法進行檢視，並推延適用會計估計變動之影響。

不動產及設備除列時，淨處分價款與該資產帳面金額間之差額係認列於損益。

(七) 無形資產

單獨取得之有耐用年限無形資產原始以成本衡量，後續係以成本減除累計攤銷及累計減損損失後之金額衡量。無形資產於耐用年限內按直線基礎進行攤銷，合併公司至少於每一年度結束日對估計耐用年限、殘值及攤銷方法進行檢視，並推延適用會計估計變動之影響。

(八) 有形及無形資產之減損

合併公司於每一資產負債表日評估是否有任何跡象顯示有形及無形資產可能已減損。若有任一減損跡象存在，則估計該資產之可回收金額。倘無法估計個別資產之可回收金額，合併公司估計該資產所屬現金產生單位之可回收金額。

可回收金額為公允價值減出售成本與其使用價值之較高者。個別資產或現金產生單位之可回收金額若低於其帳面金額時，將該資產或現金產生單位之帳面金額調減至其可回收金額。

當減損損失於後續迴轉時，該資產、現金產生單位之帳面金額調增至修訂後之可回收金額，惟增加後之帳面金額以不超過該資產、現金產生單位若未於以前年度認列減損損失時所決定之帳面金額（減除折舊及攤銷）。減損損失之迴轉係認列於損益。

(九) 金融工具

金融資產與金融負債於合併公司成為該工具合約條款之一方時認列於合併資產負債表。

原始認列金融資產與金融負債時，若金融資產或金融負債非屬透過損益按公允價值衡量者，係按公允價值加計直接可歸屬於取得或發行金融資產或金融負債之交易成本衡量。直接可歸屬於取得或

發行透過損益按公允價值衡量之金融資產或金融負債之交易成本，則立即認列為損益。

1. 金融資產

金融資產之慣例交易係採交易日會計認列及除列。

(1) 衡量種類

合併公司所持有之金融資產種類為透過損益按公允價值衡量之金融資產、按攤銷後成本衡量之金融資產與透過其他綜合損益按公允價值衡量之權益工具投資。

A.透過損益按公允價值衡量之金融資產

透過損益按公允價值衡量之金融資產係強制透過損益按公允價值衡量之金融資產。強制透過損益按公允價值衡量之金融資產包括不符合分類為按攤銷後成本衡量或透過其他綜合損益按公允價值衡量之債務工具投資。

透過損益按公允價值衡量之金融資產係按公允價值衡量，再衡量產生之利益或損失則係認列於其他利益及損失。

B.按攤銷後成本衡量之金融資產

合併公司投資金融資產若同時符合下列兩條件，則分類為按攤銷後成本衡量之金融資產：

a.係於某經營模式下持有，該模式之目的係持有金融資產以收取合約現金流量；及

b.合約條款產生特定日期之現金流量，該等現金流量完全為支付本金及流通在外本金金額之利息。

按攤銷後成本衡量之金融資產於原始認列後，係以有效利息法決定之總帳面金額減除任何減損損失之攤銷後成本衡量，任何外幣兌換損益則認列於損益。

約當現金包括自取得日起 3 個月內、高度流動性、可隨時轉換成定額現金且價值變動風險甚小之定期存款，係用於滿足短期現金承諾。

C.透過其他綜合損益按公允價值衡量之權益工具投資

合併公司於原始認列時，可作一不可撤銷之選擇，將非持有供交易且非企業合併收購者所認列或有對價之權益工具投資，指定透過其他綜合損益按公允價值衡量。

透過其他綜合損益按公允價值衡量之權益工具投資係按公允價值衡量，後續公允價值變動列報於其他綜合損益，並累計於其他權益中。

透過其他綜合損益按公允價值衡量之權益工具投資之股利於合併公司收款之權利確立時認列於損益中，除非該股利明顯代表部分投資成本之回收。

(2) 金融資產之減損

合併公司於每一資產負債表日按預期信用損失評估按攤銷後成本衡量之金融資產（含應收帳款）之減損損失。

應收帳款按存續期間預期信用損失認列備抵損失。其他金融資產係先評估自原始認列後信用風險是否顯著增加，若未顯著增加，則按 12 個月預期信用損失認列備抵損失，若已顯著增加，則按存續期間預期信用損失認列備抵損失。

預期信用損失係以發生違約之風險作為權重之加權平均信用損失。12 個月預期信用損失係代表金融工具於報導日後 12 個月內可能違約事項所產生之預期信用損失，存續期間預期信用損失則代表金融工具於預期存續期間所有可能違約事項產生之預期信用損失。

所有金融資產之減損損失係藉由備抵帳戶調降其帳面金額。

(3) 金融資產之除列

合併公司僅於對來自金融資產現金流量之合約權利失效，或已移轉金融資產且該資產所有權之幾乎所有風險及報酬已移轉予其他企業時，始將金融資產除列。

按攤銷後成本衡量之金融資產整體除列時，其帳面金額與所收取對價間之差額係認列於損益。透過其他綜合損益按公允價值衡量之權益工具投資整體除列時，累積損益直接移轉至保留盈餘，並不重分類為損益。

2. 權益工具

合併公司發行之權益工具係以取得之價款扣除直接發行成本後之金額認列。發行合併公司本身之權益工具不認列於損益。

3. 金融負債

(1) 後續衡量

金融負債係以有效利息法按攤銷後成本衡量。

(2) 金融負債之除列

除列金融負債時，其帳面金額與所支付對價間之差額認列為損益。

(十) 收入認列

合併公司於客戶合約辨認履約義務後，將交易價格分攤至各履約義務，並於滿足各履約義務時認列收入。

1. 設備出租收入

設備出租收入係於服務提供時按時間逐步認列收入。

2. 演出活動之軟硬體整合服務

合併公司提供之各類演出之整合服務，因提供之軟、硬體整合服務係不可區分，故辨認為單項履約義務。其整合服務係於演出完成時移轉，故於履約義務滿足時一次認列收入。

3. 展演票券收入

展演票券收入於票券出售時義務尚未履行，收取之款項以合約負債列帳，待實際入場使用時始認列收入。

4. 商品銷貨收入

商品銷貨收入來自展演活動周邊產品之銷售。由於商品於銷售時客戶對商品已有使用之權利，並承擔商品陳舊過時風險，合併公司係於該時點認列收入。

(十一) 借款成本

所有借款成本係於發生當期認列為損益。

(十二) 員工福利

1. 短期員工福利

短期員工福利相關負債係以換取員工服務而預期支付之非折現金額衡量。

2. 退職後福利

確定提撥退休計畫之退休金係於員工提供服務期間將應提撥之退休金數額認列為費用。

(十三) 租　　賃

108 年

合併公司於合約成立日評估合約是否係屬租賃。

1. 合併公司為出租人

營業租賃下，減除租賃誘因後之租賃給付係按直線基礎於相關租賃期間內認列為收益。

2. 合併公司為承租人

除適用認列豁免之低價值標的資產租賃及短期租賃之租賃給付係按直線基礎於租賃期間內認列為費用，其他租賃皆於租賃開始日認列使用權資產及租賃負債。

使用權資產原始按成本（包含租賃負債之原始衡量金額及租賃開始日前支付之租賃給付）衡量，後續按成本減除累計折舊及累計減損損失後之金額衡量，並調整租賃負債之再衡量數。使用權資產係單獨表達於合併資產負債表。

使用權資產採直線基礎自租賃開始日起至耐用年限屆滿時或租賃期間屆滿時兩者之較早者提列折舊。

租賃負債原始按租賃給付（包含固定給付）之現值衡量。若租賃隱含利率容易確定，租賃給付使用該利率折現。若該利率並非容易確定，則使用承租人增額借款利率。

後續，租賃負債採有效利息法按攤銷後成本基礎衡量，且利息費用係於租賃期間分攤。若租賃期間導致未來租賃給付有

變動，合併公司再衡量租賃負債，並相對調整使用權資產，惟若使用權資產之帳面金額已減至零，則剩餘之再衡量金額認列於損益中。租賃負債係單獨表達於合併資產負債表。

107 年

1. 合併公司為出租人

營業租賃之租賃收益係按直線基礎於相關租賃期間內認列為收益。

2. 合併公司為承租人

營業租賃給付係按直線基礎於租賃期間內認列為費用。

(十四) 股份基礎給付

限制員工權利股票係按給與日權益工具之公允價值及預期既得之最佳估計數量，於既得期間內以直線基礎認列費用，並同時調整其他權益（員工未賺得酬勞）。若其於給與日立即既得，係於給與日全數認列費用。給與日權益工具之公允價值，係按給與日可得之市價為基礎，並考量該等權益工具給與所依據之條款及條件，衡量所給與權益工具之公允價值。

合併公司發行限制員工權利股票時，係於給與日認列其他權益（員工未賺得酬勞），並同時調整資本公積－限制員工權利股票。

合併公司於每一資產負債表日修正預期既得之限制員工權利股票估計數量。若有修正原估計數量，其影響數係認列為損益，使累計費用反映修正之估計數，並相對調整資本公積－限制員工權利股票。

(十五) 所得稅

所得稅費用係當期所得稅及遞延所得稅之總和。

1. 當期所得稅

依我國所得稅法規定計算之未分配盈餘加徵所得稅，係於股東會決議年度認列。

以前年度應付所得稅之調整，列入當期所得稅。

2. 遞延所得稅

遞延所得稅係依合併財務報告帳載資產及負債帳面金額與計算課稅所得之課稅基礎二者所產生之暫時性差異予以認列。遞延所得稅負債一般係就所有應課稅暫時性差異予以認列，而遞延所得稅資產則於很有可能有課稅所得以供可減除暫時性差異所產生之所得稅抵減使用時認列。

與投資子公司相關之應課稅暫時性差異皆認列遞延所得稅負債，惟合併公司若可控制暫時性差異迴轉之時點，且該暫時性差異很有可能於可預見之未來不會迴轉者除外。與此類投資有關之可減除暫時性差異所產生之遞延所得稅資產，僅於其很有可能有足夠課稅所得用以實現暫時性差異之利益，且於可預見之未來預期將迴轉的範圍內，予以認列。

遞延所得稅資產之帳面金額於每一資產負債表日予以重新檢視，並針對已不再很有可能有足夠之課稅所得以供其回收所有或部分資產者，調減帳面金額。原未認列為遞延所得稅資產者，亦於每一資產負債表日予以重新檢視，並在未來很有可能產生課稅所得以供其回收所有或部分資產者，調增帳面金額。

遞延所得稅資產及負債係以預期負債清償或資產實現當期之稅率衡量，該稅率係以資產負債表日已立法或已實質性立法之稅率及稅法為基礎。遞延所得稅負債及資產之衡量係反映企業於資產負債表日預期回收或清償其資產及負債帳面金額之方式所產生之租稅後果。

3. 本年度之當期及遞延所得稅

當期及遞延所得稅係認列於損益。

五、<u>重大會計判斷、估計及假設不確定性之主要來源</u>

合併公司於採用會計政策時，對於不易自其他來源取得相關資訊者，管理階層必須基於歷史經驗及其他視為攸關之因素作出相關之判斷、估計及假設。實際結果可能與估計有所不同。

管理階層將持續檢視估計與基本假設。若估計之修正僅影響當期，則於修正當期認列。若會計估計之修正同時影響當期及未來期間，則於修正當期及未來期間認列。

收入認列

合併公司所提供各類演出活動之軟硬體服務需於資產負債表日評估跨期間專案之完工程度，以決定得認列收入之金額。於進行該等判斷時，管理階層已充分考量影響交易結果之相關因素及收入認列條件，以作成收入認列估計。

六、現金及約當現金

	108年12月31日	107年12月31日
庫存現金	$ 3,829	$ 2,292
銀行支票及活期存款	341,541	399,942
約當現金		
原始到期日在3個月以內之		
銀行定期存款	-	4,000
	$345,370	$406,234
市場利率區間		
活期存款	0.00%~0.35%	0.00%~0.30%
約當現金	-	0.60%

七、透過損益按公允價值衡量之金融工具

	108年12月31日	107年12月31日
金融資產－流動		
強制透過損益按公允價值衡量		
非衍生性金融資產		
－展演合約	$ 24,173	$ -

透過損益按公允價值衡量之金融資產係合併公司與其他公司簽訂之若干展演活動投資合約，雙方將按約定比例享有或承擔標的展演活動結算之獲利或損失。

八、應收票據及帳款

	108年12月31日	107年12月31日
應收票據	$ 7,417	$ 14,540
應收帳款	253,165	280,428
	260,582	294,968
減：備抵損失	(3,005)	(2,716)
	$257,577	$292,252

合併公司對商品銷售之平均授信期間約為 90 天，於決定應收票據及帳款可回收性時，合併公司考量應收票據及帳款自原始授信日至資產負債表日信用品質之任何改變。由於歷史經驗顯示超過授信期間之逾期應收票據及帳款有無法回收之可能性，合併公司經參考交易對方過去拖欠記錄及分析其目前財務狀況評估對於此類應收票據及帳款預期無法回收者認列備抵損失。

合併公司採用 IFRS 9 之簡化作法按存續期間預期信用損失認列應收帳款之備抵損失。存續期間預期信用損失係使用準備矩陣計算，其考量客戶過去違約紀錄與現時財務狀況、產業經濟情勢，並同時考量產業展望。因合併公司之信用損失歷史經驗顯示，不同客戶群之損失型態並無顯著差異，因此準備矩陣未進一步區分客戶群，僅以應收帳款逾期天數訂定預期信用損失率。

若有證據顯示交易對方面臨嚴重財務困難且合併公司無法合理預期可回收金額，例如交易對方正進行清算，合併公司直接沖銷相關應收帳款，惟仍會持續追索活動，因追索回收之金額則認列於損益。

合併公司依準備矩陣衡量應收帳款之備抵損失如下：

108 年 12 月 31 日

	未逾期	逾期六個月內	逾期超過六個月	合計
總帳面金額	$ 250,160	$ -	$ 3,005	$ 253,165
備抵損失(存續期間預期信用損失)	-	-	(3,005)	(3,005)
攤銷後成本	$ 250,160	$ -	$ -	$ 250,160

107 年 12 月 31 日

	未逾期	逾期六個月內	逾期超過六個月	合計
總帳面金額	$ 236,554	$ 41,149	$ 2,725	$ 280,428
備抵損失(存續期間預期信用損失)	-	-	(2,716)	(2,716)
攤銷後成本	$ 236,554	$ 41,149	$ 9	$ 277,712

惟資產負債表日已逾期但未減損，合併公司尚未認列備抵呆帳之應收票據及帳款之帳齡（以立帳日為基準）列示如下：

	108年度	107年度
期初餘額	$ 2,716	$ 2,701
加：本期提列	1,094	15
減：本期除列	(805)	-
期末餘額	$ 3,005	$ 2,716

九、透過其他綜合損益按公允價值衡量之金融資產

	108年12月31日	107年12月31日
非流動		
國內未上市（櫃）普通股		
奎比克動能系統有限公司	$ 482	$ 508
共振頻率視覺有限公司	61	130
展逸國際企業股份有限公司	15,449	-
	$ 15,992	$ 638

合併公司依中長期策略目的投資奎比克動能系統有限公司、共振頻率視覺有限公司及展逸國際企業股份有限公司普通股，並預期透過長期投資獲利。合併公司管理階層認為若將該等投資之短期公允價值波動列入損益，與前述長期投資規劃並不一致，因此選擇指定該等投資為透過其他綜合損益按公允價值衡量。

十、列入合併財務報告之子公司

本合併財務報告編製主體如下：

投資公司名稱	子公司名稱	業務性質	所持股權百分比 108年12月31日	所持股權百分比 107年12月31日	說明
本公司	必應創造有限公司	提供演出活動軟硬體服務	100.00%	100.00%	
本公司	瀧瀧股份有限公司	活動企劃及廣告服務	67.00%	67.00%	(1)
本公司	華貴娛樂股份有限公司	表演活動籌辦、監製與經紀	75.00%	75.00%	(2)
本公司	株式會社 Bin Live Japan	演出活動籌辦及提供活動軟體製作服務	100.00%	-	(4)
必應創造有限公司	必應創造（上海）舞台製作有限公司	提供演出活動軟硬體服務	100.00%	100.00%	
必應創造有限公司	必應創造（成都）文化傳播有限公司	提供演出活動軟硬體服務	100.00%	100.00%	(3)

(1) 本公司於 107 年 3 月取得新設立之瀧瀧股份有限公司 67.00%之股權。

(2) 本公司於 107 年 3 月取得新設立之華貴娛樂股份有限公司 75.00%之股權。

(3) 必應創造有限公司於 107 年 10 月取得新設立之必應創造（成都）文化傳播有限公司 100.00%之股權。

(4) 本公司於 108 年 11 月取得新設立株式會社 Bin Live Japan 100%之股權。

十一、不動產及設備

	機器設備	辦公設備	運輸設備	租賃改良	合計
成本					
107 年 1 月 1 日餘額	$ 426,117	$ 6,537	$ 3,444	$ 12,942	$ 449,040
增添	17,576	9,902	-	27,375	54,853
處分	(1,667)	(2,944)	(697)	(341)	(5,649)
淨兌換差額	710	-	-	-	710
107 年 12 月 31 日餘額	$ 442,736	$ 13,495	$ 2,747	$ 39,976	$ 498,954
累計折舊					
107 年 1 月 1 日餘額	$ 180,877	$ 3,466	$ 1,375	$ 1,412	$ 187,130
折舊費用	64,011	2,590	697	4,215	71,513
處分	(1,007)	(2,942)	(697)	(341)	(4,987)
淨兌換差額	362	-	-	-	362
107 年 12 月 31 日餘額	$ 244,243	$ 3,114	$ 1,375	$ 5,286	$ 254,018
107 年 12 月 31 日淨額	$ 198,493	$ 10,381	$ 1,372	$ 34,690	$ 244,936

（接次頁）

（承前頁）

	機器設備	辦公設備	運輸設備	租賃改良	合計
成本					
108年1月1日餘額	$ 442,736	$ 13,495	$ 2,747	$ 39,976	$ 498,954
增添	62,335	2,966	-	12,509	77,810
處分	(742)	(1,728)	(1,179)	(505)	(4,154)
淨兌換差額	(635)	(13)	-	(110)	(758)
108年12月31日餘額	$ 503,694	$ 14,720	$ 1,568	$ 51,870	$ 571,852
累計折舊					
108年1月1日餘額	$ 244,243	$ 3,114	$ 1,375	$ 5,286	$ 254,018
折舊費用	67,734	4,617	510	7,497	80,358
處分	(533)	(1,728)	(1,179)	(505)	(3,945)
淨兌換差額	(347)	(12)	-	(19)	(378)
108年12月31日餘額	$ 311,097	$ 5,991	$ 706	$ 12,259	$ 330,053
108年12月31日淨額	$ 192,597	$ 8,729	$ 862	$ 39,611	$ 241,799

合併公司之不動產及設備係以直線基礎按下列耐用年數計提折舊：

機器設備	3-10年
辦公設備	2-5年
運輸設備	3-5年
租賃改良	3-10年

十二、租賃協議

(一) 使用權資產－108年

	108年12月31日
使用權資產帳面金額	
建築物	$106,505
機器設備	4,442
其他設備	1,154
	$112,101

	108年度
使用權資產之增添	$ 15,191
使用權資產之折舊費用	
建築物	$ 20,920
機器設備	5,924
其他設備	433
	$ 27,277

(二) 租賃負債－108 年

	108年12月31日
租賃負債帳面金額	
流　　動	$ 25,557
非 流 動	$ 86,663

租賃負債之折現率區間如下：

	108年12月31日
建 築 物	2%
機器設備	2%
其他設備	2%

(三) 重要承租活動及條款

合併公司承租若干設備以供活動製作及設計使用，租賃期間為 2 年。於租賃期間屆滿時，該等租賃協議並無續租或承購權之條款。

合併公司亦承租若干建築物做為辦公室及倉庫使用，租賃期間為 2～10 年。於租賃期間終止時，合併公司對所租賃之建築物並無優惠承購權。

(四) 其他租賃資訊

108 年

	108年度
短期及低價值租賃費用	$ 4,611
租賃之現金（流出）總額	($ 30,088)

合併公司選擇對符合短期租賃及低價值資產租賃之辦公設備、建築物及運輸設備租賃適用認列之豁免，不對該等租賃認列相關使用權資產及租賃負債。

107 年

不可取消營業租賃之未來最低租賃給付總額如下：

	107年12月31日
不超過 1 年	$ 17,377
1～5 年	76,274
超過 5 年	44,827
	$138,478

當期認列於損益之租賃給付如下：

	107年度
最低租賃給付	$ 29,256

十三、其他無形資產

	商標權	電腦軟體	其他	合計
成本				
107年1月1日餘額	$ 456	$ 8,107	$ 257	$ 8,820
增添	-	947	100	1,047
107年12月31日餘額	$ 456	$ 9,054	$ 357	$ 9,867
累計攤銷				
107年1月1日餘額	$ 102	$ 6,213	$ 208	$ 6,523
攤銷費用	46	1,632	80	1,758
107年12月31日餘額	$ 148	$ 7,845	$ 288	$ 8,281
107年12月31日淨額	$ 308	$ 1,209	$ 69	$ 1,586
成本				
108年1月1日餘額	$ 456	$ 9,054	$ 357	$ 9,867
增添	270	1,675	-	1,945
108年12月31日餘額	$ 726	$ 10,729	$ 357	$ 11,812
累計攤銷				
108年1月1日餘額	$ 148	$ 7,845	$ 288	$ 8,281
攤銷費用	66	1,028	34	1,128
108年12月31日餘額	$ 214	$ 8,873	$ 322	$ 9,409
108年12月31日淨額	$ 512	$ 1,856	$ 35	$ 2,403

攤銷費用係以直線基礎按下列耐用年數計提：

商標權	10年
電腦軟體	1-3年
其他	3年

十四、借　　款

銀行短期借款

	108年12月31日	107年12月31日
銀行擔保借款(1)	$ 100	$ 20,000
銀行無擔保借款(2)	17,470	-
	$ 17,570	$ 20,000

(1) 銀行擔保借款之利率於 107 年 12 月 31 日為 1.40%，質押資產明細請參閱附註二六。

(2) 銀行周轉性借款之利率於 108 年 12 月 31 日為 1.98%~2.20%。

十五、退職後福利計畫

確定提撥計畫

本公司與子公司瀧瀧股份有限公司及華貴娛樂股份有限公司所適用「勞工退休金條例」之退休金制度，係屬政府管理之確定提撥退休計畫，依員工每月薪資 6%提撥退休金至勞工保險局之個人專戶。

合併公司於大陸地區之子公司所適用之退休金制度，係屬當地政府營運之退休福利計畫，該子公司依當地法令規定提撥薪資成本之特定比例至退休福利計畫，以提供該計畫資金。該子公司對於當地政府營運之退休福利計畫之義務僅為提撥特定金額。

合併公司 108 及 107 年度之退休金成本分別為 11,015 仟元及 10,249 仟元。

十六、權　　益

(一) 普通股股本

	108年12月31日	107年12月31日
額定股數（仟股）	50,000	50,000
額定股本	$500,000	$500,000
已發行且已收足股款之股數（仟股）	37,333	35,490
已發行股本	$373,334	$354,905

已發行之普通股每股面額為 10 元，每股享有一表決權及收取股利之權利。

本公司於106年12月20日經董事會決議，以107年2月5日為增資基準日，現金增資發行新股3,000仟股，每股面額10元，其中919仟股以公開申購承銷價格每股65元溢價發行，2,081仟股以競價拍賣加權平均價格每股72.85元溢價發行，另將直接發行成本5,000仟元自股票發行溢價中減除。

本公司於107年6月20日經股東會決議通過以未分配盈餘16,900仟元轉增資，並以107年7月28日為配股基準日，發放股票股利1,690仟股。

本公司於108年6月19日經股東會決議通過以未分配盈餘17,429仟元轉增資，並以108年8月7日為配股基準日，發放股票股利1,743仟股。

本公司董事會於108年8月12日決議無償發行限制員工權利新股，發行總額1,000仟元，每股面額10元，共計發行100仟股，相關說明參閱附註二一。

(二) 資本公積

	108年12月31日	107年12月31日
得用以彌補虧損、發放現金或撥充股本(1)		
股票發行溢價	$239,022	$239,022
不得作為任何用途		
限制員工權利股票	3,790	-
	$242,812	$239,022

(1) 此類資本公積得用以彌補虧損，亦得於公司無虧損時，用以發放現金或撥充股本，惟撥充股本時每年以實收股本之一定比率為限。

(三) 保留盈餘及股利政策

依本公司章程之盈餘分派政策規定，年度決算如有盈餘，依法繳納稅捐，彌補累積虧損後，提10%為法定盈餘公積，再依其他法令規定提列特別盈餘公積；如尚有餘額，併同累積未分配盈餘，由董事會擬具盈餘分配議案，提請股東會決議分派股東股息紅利。本

公司章程規定之員工及董監事酬勞分派政策，參閱附註十八之(二)員工福利費用。

本公司目前屬成長階段，未來將配合業務發展擴充，盈餘之分派應考慮公司獲利情形、資本及財務結構、未來營運需求、累積盈餘及法定公積、市場競爭狀況等因素，由董事會擬具分配方案，經股東會決議後分配。為健全本公司之財務結構，及兼顧投資人之權益，本公司係採取股利平衡政策，就累積可分配盈餘提撥不低於 10%為股東股息及紅利，惟股利之分配應就當年度所分配之股利中，以不低於 10%發放現金股利。

法定盈餘公積應提撥至其餘額達公司實收股本總額時為止。法定盈餘公積得用以彌補虧損。公司無虧損時，法定盈餘公積超過實收股本總額 25%之部分除得撥充股本外，尚得以現金分配。

本公司依金管證發字第 1010012865 號函及「採用國際財務報導準則（IFRSs）後，提列特別盈餘公積之適用疑義問答」等規定提列及迴轉特別盈餘公積。

本公司於 108 年 6 月 19 日及 107 年 6 月 20 日股東常會，分別決議通過 107 及 106 年度之盈餘分配案如下：

	盈餘分配案		每股股利（元）	
	107年度	106年度	107年度	106年度
法定盈餘公積	$ 8,571	$ 4,175	$ -	$ -
特別盈餘公積	2,284	1,306	-	-
現金股利	52,286	16,900	1.50	0.50
股票股利	17,429	16,900	0.50	0.50

有關 108 年度之盈餘分配案待預計於 109 年 5 月召開之董事會擬議並於 6 月召開股東會決議。

(四) 特別盈餘公積

	108年度	107年度
年初餘額	$ 1,656	$ 350
提列特別盈餘公積		
其他權益項目減項提列數	2,284	1,306
年底餘額	$ 3,940	$ 1,656

(五) 員工未賺得酬勞

	108年度
期初餘額	$ -
本期發行	(4,790)
認列股份基礎給付費用	849
期末餘額	($ 3,941)

本公司發行限制員工權利新股相關說明參閱附註二一。

(六) 庫藏股票

收回原因	轉讓股份予員工（仟股）
108年1月1日股數	570
本年度增加	63
108年12月31日股數	633

本公司於107年11月12日經董事會決議通過買回庫藏股，自107年11月13日至108年1月12日間，於集中交易市場買回本公司股份，截至108年1月12日止共計購回633仟股，將於買回之日起3年內轉讓股份予員工。本公司持有之庫藏股，依證券交易法規定不得質押，亦不得享有股利之分派及表決權等權利。

十七、營業收入

	108年度	107年度
製作設計及硬體工程收入	$1,088,422	$1,287,178
設備出租收入	43,265	50,801
展演票券收入	81,925	79,571
其他	3,433	6,043
合計	$1,217,045	$1,423,593

(一) 合約餘額

	108年12月31日	107年12月31日
應收票據及帳款（含關係人）（附註八及二五）	$310,652	$327,227
合約負債－流動		
展演票券收入	$ 30,710	$ 2,614
製作設計及硬體工程收入	18,870	703
	$ 49,580	$ 3,317

合約負債之變動主要係來自滿足履約義務之時點與客戶付款時點之差異。

來自年初合約負債以及前期已滿足之履約義務於當期認列為收入之金額如下：

	108年度	107年度
展演票券收入	$ 2,614	$ 2,280
製作設計及硬體工程收入	703	899
	$ 3,317	$ 3,179

(二) 尚未全部完成之客戶合約

尚未全部滿足之履約義務預期認列為收入之時點如下：

	108年12月31日
展演票券收入	
—109 年度履行	$ 30,710
製作設計及硬體工程收入	
—109 年度履行	18,870
	$ 49,580

十八、繼續營業單位淨利

(一) 折舊及攤銷

	108年度	107年度
不動產、廠房及設備	$ 80,358	$ 71,513
使用權資產	27,277	-
無形資產	1,128	1,758
	$108,763	$ 73,271
折舊費用依功能別彙總		
營業成本	$ 82,402	$ 55,572
營業費用	25,233	15,941
	$107,635	$ 71,513
攤銷費用依功能別彙總		
營業成本	$ 225	$ 48
營業費用	903	1,710
	$ 1,128	$ 1,758

(二) 員工福利費用

	108年度	107年度
短期員工福利	$269,405	$251,193
退職後福利（附註十五）		
確定提撥計劃	11,015	10,249
員工福利費用合計	$280,420	$261,442
依功能別彙總		
營業成本	$166,571	$163,330
營業費用	113,849	98,112
	$280,420	$261,442

截至 108 年及 107 年 12 月 31 日止，合併公司員工人數分別為 339 人及 281 人，其計算基礎與員工福利費用一致。

依本公司章程，本公司年度如有稅前獲利，本公司應在稅前獲利中提撥分別不低於 2%作為員工酬勞及不高於 2%作為董監酬勞。107 年度員工酬勞及董監事酬勞於 108 年 3 月 21 日經董事會決議發放現金金額如下：

	107年度
員工酬勞	$ 1,921
董監事酬勞	460

108 年度員工酬勞及董監事酬勞估列金額如下：

	108年度
員工酬勞	$ 38
董監事酬勞	-

年度合併財務報告通過發布日後若發放金額仍有變動，則依會計估計變動處理，於次一年度調整入帳。

107 年度員工酬勞及董監事酬勞之實際配發金額與 107 年度合併財務報告之認列金額並無差異。

有關本公司董事會決議之員工酬勞及董監事酬勞資訊，請至台灣證券交易所「公開資訊觀測站」查詢。

十九、所得稅

(一) 認列於損益之所得稅

所得稅費用之主要組成項目如下：

	108年度	107年度
當期所得稅		
當期產生者	$ 2,973	$ 30,040
未分配盈餘加徵	18	247
以前年度之調整	(182)	1,170
遞延所得稅		
當期產生者	(1,451)	(457)
以前年度調整	-	(1,090)
稅率變動	-	(218)
認列於損益之所得稅費用	$ 1,358	$ 29,692

會計所得與當期所得稅費用之調節如下：

	108年度	107年度
繼續營業單位稅前淨利	$ 7,146	$118,730
稅前淨利按法定稅率計算之所得稅費用	$ 1,429	$ 23,746
永久性差異	(419)	2,547
未分配盈餘加徵	18	247
稅率變動	-	(218)
以前年度之所得稅調整	(182)	80
不得抵繳之國外所得扣繳稅額	277	-
合併個體適用不同稅率之影響數	235	3,290
認列於損益之所得稅費用	$ 1,358	$ 29,692

我國於 107 年修正中華民國所得稅法，將營利事業所得稅稅率由 17%調整為 20%。該修正並規定 107 年度未分配盈餘所適用之稅率將由 10%調降為 5%；中國地區子公司所適用之稅率為 5%~25%；其他轄區所產生之稅額係依各相關轄區適用之稅率計算。

我國於 108 年 7 月經總統公布修正產業創新條例，明訂以 107 年度起之未分配盈餘興建或購置特定資產或技術得列為計算未分配盈餘之減除項目，合併公司於 108 年計算未分配盈餘稅時，業已減除以 107 年度未分配盈餘進行再投資之資本支出金額。

(二) 遞延所得稅資產及負債之變動

108 年度

	年初餘額	認列於損益	兌換差額	年底餘額
遞延所得稅資產				
暫時性差異				
應付休假給付	$ 1,974	$ 277	$ -	$ 2,251
未實現兌換損失	38	477	-	515
備抵呆帳	12	171	-	183
其　他	977	241	-	1,218
	3,001	1,166	-	4,167
虧損扣抵	-	822	-	822
	$ 3,001	$ 1,988	$ -	$ 4,989
遞延所得稅負債				
暫時性差異				
其　他	$ -	$ 537	($ 20)	$ 517

107 年度

	年初餘額	認列於損益	兌換差額	年底餘額
遞延所得稅資產				
暫時性差異				
應付休假給付	$ 1,023	$ 951	$ -	$ 1,974
未實現兌換損失	73	(35)	-	38
備抵呆帳	119	(107)	-	12
其　他	21	956	-	977
	$ 1,236	$ 1,765	$ -	$ 3,001

(三) 與投資相關且未認列遞延所得稅負債之暫時性差異彙總金額

截至 108 年及 107 年 12 月 31 日止，與投資子公司有關且未認列為遞延所得稅負債之應課稅暫時性差異分別為 24,426 仟元及 24,076 仟元。

(四) 本公司之營利事業所得稅申報，截至 106 年度之所得稅申報案件，業經稅捐稽徵機關核定。子公司瀧瀧股份有限公司及華貴娛樂股份有限公司之營利事業所得稅申報，截至 107 年度之所得稅申報案件，業經稅捐稽徵機關核定。

二十、每股盈餘

單位：每股元

	108年度	107年度
基本每股盈餘	$ 0.09	$ 2.32
稀釋每股盈餘	$ 0.09	$ 2.32

計算每股盈餘時，無償配股之影響業已追溯調整，該無償配股基準日訂於108年8月7日。因追溯調整，107年度基本及稀釋每股盈餘變動如下：

單位：每股元

	追溯調整前	追溯調整後
基本每股盈餘	$ 2.43	$ 2.32
稀釋每股盈餘	$ 2.43	$ 2.32

用以計算每股盈餘之淨利及普通股加權平均股數如下：

本年度淨利

	108年度	107年度
歸屬於本公司業主之淨利	$ 3,190	$ 85,713

股　　數

單位：仟股

	108年度	107年度
用以計算基本每股盈餘之普通股加權平均股數	36,600	36,945
具稀釋作用潛在普通股之影響：		
員工酬勞	9	38
限制員工權利股票	7	-
用以計算稀釋每股盈餘之普通股加權平均股數	36,616	36,983

若合併公司得選擇以股票或現金發放員工酬勞，則計算稀釋每股盈餘時，假設員工酬勞將採發放股票方式，並於該潛在普通股具有稀釋作用時計入加權平均流通在外股數，以計算稀釋每股盈餘。於次年度決議員工酬勞發放股數前計算稀釋每股盈餘時，亦繼續考量該等潛在普通股之稀釋作用。

二一、股份基礎給付協議

本公司股東會於108年6月19日決議通過無償發行限制員工權利新股總額5,000仟元，共計500仟股，並經金融監督管理委員會申報生效在案。限制員工權利股票既得條件如下：

(一) 於獲配限制員工權利新股期滿一年內仍在本公司任職，且年度考績達特定標準，既得20%股份。

(二) 於獲配限制員工權利新股期滿二年內仍在本公司任職，且年度考績達特定標準，既得20%股份。

(三) 於獲配限制員工權利新股期滿三年內仍在本公司任職，且年度考績達特定標準，既得20%股份。

(四) 於獲配限制員工權利新股期滿四年內仍在本公司任職，且年度考績達特定標準，既得20%股份。

(五) 於獲配限制員工權利新股期滿五年內仍在本公司任職，且年度考績達特定標準，既得20%股份。

員工獲配新股後未達既得條件前受限制之權利如下：

(一) 員工不得將該限制員工權利新股出售、質押、轉讓、贈與他人、設定擔保或做其他方式之處分。

(二) 未達既得條件前如本公司辦理現金減資等非因法定減資之減少資本，限制員工權利新股應依減資比例註銷。如係現金減資，所退還現金需交付信託，於既得後才得交付員工；惟若未達既得條件時，本公司將回收該等現金。

(三) 股東會之出席、提案、發言、表決權及選舉權，皆由交付信託保管機構依約執行之。

(四) 本次發行之限制員工權利新股得以股票信託、股務代理或集保管理之方式辦理，既得條件未成就前，不得以任何理由或方式向受託人請求返還限制員工權利新股。

本公司於108年8月12日經董事會決議無償發行限制員工權利股票100仟股，每股面額10元，共計1,000仟元，並以108年8月12日為給與日，給與日股票之收盤價為每股47.9元。截至108年12月31日止，實際既得之限制員工權利股票0股。

本公司108年度限制員工權利新股認列之酬勞成本為849仟元。

二二、非現金交易

合併公司108及107年度之購置設備價款分別包含13,970仟元及1,627仟元尚未支付。

二三、資本風險管理

合併公司管理資本之目標係確保合併公司能夠於繼續經營與成長之前提下，藉由將債務及權益餘額最適化，以提供股東足夠之報酬。

合併公司資本結構係由合併公司之淨債務（即借款減除現金）及權益（即股本、保留盈餘及其他權益項目）組成。

依據合併公司所營事業的產業規模、產業未來之成長性與發展藍圖，並據以規劃所需之運能以及達到此一運能所需之設備及相對應之資本支出；再依產業特性，計算所需之營運資金與現金，以對合併公司長期發展所需之各項資產規模，做出整體性的規劃；最後根據合併公司基於現行營運產業特性及未來公司發展情形，並且考量外部環境變動等因素，規劃合併公司未來期間所需之營運資金及股利支出等需求，保障合併公司能繼續營運，回饋股東且同時兼顧其他利益關係人之利益，並維持最佳資本結構以長遠提升股東價值。合併公司管理階層定期審核資本結構，並考量不同資本結構可能涉及之成本與風險。一般而言，合併公司採用審慎之風險管理策略。

二四、金融工具

(一) 公允價值之資訊－非按公允價值衡量之金融工具

合併公司管理階層認為非按公允價值衡量之金融資產及金融負債之帳面金額趨近其公允價值。

(二) 公允價值資訊－以重複性基礎按公允價值衡量之金融工具

1. 公允價值層級

108 年 12 月 31 日

	第 1 等 級	第 2 等 級	第 3 等 級	合 計
透過損益按公允價值衡量之金融資產				
展演合約	$ -	$ -	$ 24,173	$ 24,173
透過其他綜合損益按公允價值衡量之金融資產				
未上市（櫃）股票	$ -	$ -	$ 15,992	$ 15,992

107 年 12 月 31 日

	第 1 等 級	第 2 等 級	第 3 等 級	合 計
透過其他綜合損益按公允價值衡量之金融資產				
未上市（櫃）股票	$ -	$ -	$ 638	$ 638

2. 金融工具以第 3 等級公允價值衡量之調節

108 年度

金 融 資 產	透過損益按公允價值衡量
期初餘額	$ -
新 增	41,950
認列於損益	(210)
除 列	(16,977)
淨兌換差額	(590)
期末餘額	$ 24,173

金 融 資 產	透過其他綜合損益按公允價值衡量
期初餘額	$ 638
認列於其他綜合損益	(1,146)
新 增	16,500
期末餘額	$ 15,992

107 年度

金 融 資 產	透過其他綜合損益按公允價值衡量
期初餘額	$ 771
認列於其他綜合損益	(133)
期末餘額	$ 638

3. 第 3 等級公允價值衡量之評價技術及輸入值

金融工具類別	評價技術及輸入值
展演合約	收益法：按現金流量折現之方式，計算預期可因持有此項合約而獲取及分配收益之現值。
國內未上市（櫃）股票	資產法：按個別資產及個別負債之總價值，以反映投資標的之整體價值。重大不可觀察輸入值為考量市場流動性所作折價。 市場法：係參考投資標的近期交易價格，或類似標的之市場交易價格及市場狀況等評估其公允價值。重大不可觀察輸入值為考量市場流動性所作折價。

(三) 金融工具之種類

	108年12月31日	107年12月31日
金融資產		
透過損益按公允價值衡量之金融資產		
強制透過損益按公允價值衡量	$ 24,173	$ -
透過其他綜合損益按公允價值衡量之金融資產		
權益工具投資	15,992	638
按攤銷後成本衡量之金融資產（註1）	674,005	761,480
金融負債		
按攤銷後成本衡量（註2）	358,238	356,560

註 1： 餘額係包含現金及約當現金、按攤銷後成本衡量之金融資產－流動、應收票據及帳款、應收帳款－關係人、其他應收款（帳列其他流動資產）及存出保證金（帳列其他流動資產及其他非流動資產）等按攤銷後成本衡量之金融資產。

註 2： 餘額係包含短期借款、應付票據及帳款、應付帳款－關係人及其他應付款等按攤銷後成本衡量之金融負債。

(四) 財務風險管理目的與政策

合併公司財務風險管理目標，係為管理與營運活動相關之市場風險（包含匯率風險及利率風險）、信用風險及流動性風險。為降低相關財務風險，合併公司致力於辨認、評估並規避市場之不確定性，以降低市場變動對公司財務績效之潛在不利影響。

合併公司之重要財務活動，係經董事會依相關規範及內部控制制度進行覆核。於財務計劃執行期間，合併公司必須遵守關於整體財務風險管理及權責劃分之相關財務操作程序。

1. 市場風險

合併公司承擔之主要財務風險為外幣匯率變動風險以及利率變動風險。

(1) 匯率風險

合併公司營運活動及國外營運機構淨投資部分係以外幣進行交易，因此產生外幣匯率風險。而合併公司 108 及 107 年度之兌換淨損失金額分別為 2,336 仟元及 809 仟元，分別僅占營業收入淨額之 0.19%及 0.06%，是以匯率風險對合併公司並無顯著影響。且合併公司隨時掌握匯率之變動情勢，以及依未來資金需求狀況與現存外幣部位，作適當的外幣部位調整，亦降低匯率變動對合併公司損益之影響。

合併公司於資產負債表日主要非功能性貨幣計價之貨幣性資產與貨幣性負債帳面金額請詳附註二七。

<u>敏感度分析</u>

合併公司主要受到美元、人民幣及港幣匯率波動之影響。

下表詳細說明當新台幣（功能性貨幣）對各攸關外幣之匯率增加及減少 5%時，合併公司之敏感度分析。敏感度分析僅包括流通在外之外幣貨幣性項目，並將其期末之換算以匯率變動 5%予以調整。下表之正數（負數）係表示當相關外幣相對於新台幣升值（貶值）5%時，將使稅前淨利增加（減少）之金額。

	108 年度			107年度		
	美　　元	人　民　幣	港　　幣	美　　元	人　民　幣	港　　幣
損　益	$ 1,761 (i)	$ 816 (ii)	$ 1,827 (iii)	$ 102 (i)	$ 1,609 (ii)	$ 60 (iii)

(i) 主要源自於合併公司於資產負債表日尚流通在外且未進行現金流量避險之美元計價之現金及應收款項。

(ii) 主要源自於合併公司於資產負債表日尚流通在外且未進行現金流量避險之人民幣計價之現金、應收付款項及其他應付款項。

(iii) 主要源自於合併公司於資產負債表日尚流通在外且未進行現金流量避險之港幣計價之現金及應收付款項。

(2) 利率風險

合併公司於資產負債表日受利率暴險之金融資產及金融負債帳面金額如下：

	108年12月31日	107年12月31日
具公允價值利率風險		
一金融資產	$ 5,002	$ 26,157
具現金流量利率風險		
一金融資產	339,539	397,785
一金融負債	17,570	20,000

合併公司與銀行長期合作往來密切，透過銀行協助取得較佳之利率條件，故利率之變動對本公司影響非屬重大。

敏感度分析

敏感度分析係依非衍生工具於資產負債表日之利率暴險而決定。對於浮動利率資產及負債，其分析方式係假設資產負債表日流通在外之資產及負債金額於報導期間皆流通在外。

若利率增加／減少 5 個基點，在所有其他變數維持不變之情況下，合併公司 108 及 107 年度之稅前淨利將分別增加／減少 161 仟元及 190 仟元。

2. 信用風險

信用風險係指交易對方拖欠合約義務而造成集團財務損失之風險。截至資產負債表日，合併公司可能因交易對方未履行義務造成財務損失之最大信用風險暴險主要係來自於合併資產負債表所認列之金融資產帳面金額。

為維持應收帳款的品質，合併公司已建立營運相關信用風險管理之程序以降低特定客戶的信用風險。個別客戶的風險評估係考量包括該客戶之財務狀況、歷史交易記錄及目前經濟狀況等多項可能影響客戶付款能力之因素，此信用風險評估係由合併公司財務部門衡量並監控。由於合併公司之交易對象及履約他方均係信用良好之銀行及公司組織，且交易對象無顯著集中情況，故預期無重大之信用風險。

3. 流動性風險

合併公司係透過管理及維持足夠部位之現金，以支應集團營運並減輕現金流量波動之影響，合併公司管理階層監督銀行融資額度使用狀況並確保借款合約條款之遵循。目前合併公司除資本及營運資金外，亦得經由資金融通及現金增資以因應營運資金需求，是以足以支應履行所有合約義務，故評估未有因無法籌措資金以履行合約義務之流動性風險。

二五、關係人交易

本公司及子公司（係本公司之關係人）間之交易、帳戶餘額、收益及費損於合併時全數予以銷除，故未揭露於本附註。合併公司與其他關係人間之交易如下：

(一) 關係人名稱及其關係

關係人名稱	與合併公司之關係
B'in Music International Limited 相信音樂國際股份有限公司	具重大影響之投資者 與具重大影響投資者所屬相同集團之集團成員

（接次頁）

（承前頁）

關係人名稱	與合併公司之關係
相知國際股份有限公司	與具重大影響投資者所屬相同集團之集團成員
B'in Music (HK) Co. Limited	實質關係人
鉉儀股份有限公司	實質關係人

(二) 營業收入

關係人類別	108年度	107年度
與具重大影響投資者所屬相同集團之集團成員		
相信音樂國際股份有限公司	$160,022	$143,384
其他	5,726	18,655
	165,748	162,039
實質關係人	35,580	13,566
具重大影響之投資者	1,629	19,903
	$202,957	$195,508

合併公司提供或使用關係人服務類型相似者，其價格與非關係人相當。其服務類型不同者，則因服務類型多樣，其價格係各別訂定。對關係人付款或收款之條件與非關係人相當。

(三) 營業成本（含進貨及服務成本）

關係人類別	108年度	107年度
實質關係人	$ 28,726	$ 27,770
具重大影響之投資者	-	101
與具重大影響投資者所屬相同集團之集團成員	22,934	95
	$ 51,660	$ 27,966

對關係人之進貨價格及貨款之付款期間，與非關係人或約定條件相當。

(四) 應收帳款－關係人

關係人類別	108年12月31日	107年12月31日
與具重大影響投資者所屬相同集團之集團成員		
相信音樂國際股份有限公司	$ 46,320	$ 31,798
其他	4,804	2,439
	51,124	34,237
實質關係人	1,951	-
具重大影響之投資者	-	738
	$ 53,075	$ 34,975

流通在外之應收帳款－關係人未收取保證。108 年及 107 年 1 月 1 日至 12 月 31 日應收帳款－關係人並未提列呆帳費用。

(五) 應付帳款－關係人

關係人類別	108年12月31日	107年12月31日
實質關係人	$ 10,940	$ 17,740
與具重大影響投資者所屬相同集團之集團成員	1,750	7
	$ 12,690	$ 17,747

流通在外之應付帳款－關係人餘額係未提供擔保。

(六) 主要管理階層薪酬

關係人類別	108年度	107年度
短期員工福利	$ 31,768	$ 32,279
退職後福利	955	908
	$ 32,723	$ 33,187

董事及其他主要管理階層之薪酬係由薪酬委員會依照個人績效及市場趨勢決定。

二六、質押之資產

下列金融資產業已作為向金融機構短期融資額度之擔保：

	108年12月31日	107年12月31日
原始到期日在三個月以內之銀行定期存款（帳列攤銷後成本衡量之金融資產－流動）	$ 3,000	$ 20,000

二七、具重大影響之外幣資產及負債資訊

以下資訊係按合併公司各個體功能性貨幣以外之外幣彙總表達，所揭露之匯率係指該等外幣換算至功能性外幣之匯率。具重大影響之外幣資產及負債如下：

108 年 12 月 31 日

	外幣	匯率	新台幣
外幣資產			
貨幣性項目			
人民幣	$ 3,798	4.305	$ 16,350
美金	1,175	29.980	35,219
港幣	9,743	3.849	37,503
外幣負債			
貨幣性項目			
人民幣	9	4.305	36
港幣	250	3.849	962

107 年 12 月 31 日

	外幣	匯率	新台幣
外幣資產			
貨幣性項目			
人民幣	$ 7,201	4.472	$ 32,203
美元	66	30.848	2,036
港幣	391	3.921	1,533
外幣負債			
貨幣性項目			
人民幣	5	4.472	22
港幣	87	3.921	341

合併公司於 108 及 107 年度外幣兌換損失（含已實現及未實現）分別為 2,336 仟元及 809 仟元，由於外幣交易及集團個體之功能性貨幣種類繁多，故無法按各重大影響之外幣別揭露兌換損益。

二八、附註揭露事項

(一) 重大交易事項及(二)轉投資事業相關資訊：

1. 資金貸與他人。(附表一)
2. 為他人背書保證。(附表二)

3. 期末持有有價證券情形（不包含投資子公司控制部分）。（附表三）

4. 累積買進或賣出同一有價證券之金額達新臺幣 3 億元或實收資本額 20%以上。（無）

5. 取得不動產之金額達新臺幣3億元或實收資本額20%以上。（無）

6. 處分不動產之金額達新臺幣3億元或實收資本額20%以上。（無）

7. 與關係人進、銷貨之金額達新臺幣 1 億元或實收資本額 20%以上。（附表四）

8. 應收關係人款項達新臺幣 1 億元或實收資本額 20%以上。（無）

9. 從事衍生工具交易。（無）

10. 其他：母子公司間及各子公司間之業務關係及重要交易往來情形及金額。（附表五）

11. 被投資公司資訊。（附表六）

(三) 大陸投資資訊：

1. 大陸被投資公司名稱、主要營業項目、實收資本額、投資方式、資金匯出入情形、持股比例、投資損益、期末投資帳面金額、已匯回投資損益及赴大陸地區投資限額。（附表七）

2. 與大陸被投資公司直接或間接經由第三地區所發生下列之重大交易事項，及其價格、付款條件、未實現損益：（無）

(1) 進貨金額及百分比與相關應付款項之期末餘額及百分比。

(2) 銷貨金額及百分比與相關應收款項之期末餘額及百分比。

(3) 財產交易金額及其所產生之損益數額。

(4) 票據背書保證或提供擔保品之期末餘額及其目的。

(5) 資金融通之最高餘額、期末餘額、利率區間及當期利息總額。

(6) 其他對當期損益或財務狀況有重大影響之交易事項，如勞務之提供或收受等。

二九、部門資訊

(一) 部門收入與營運結果

提供給主要營運決策者用以分配資源及評量部門績效之資訊，著重於每一交付或提供之產品或勞務之種類。經依據主要營運決策者定期複核用以分配資源及績效衡量之營運結果，母子公司係屬單一營運部門，主要提供各類演出活動之軟、硬體服務，營運部門損益、資產及負債之衡量基礎與財務報表編製基礎相同。

(二) 主要營業收入

合併公司繼續營業單位之主要營業收入分析請參閱附註十七。

(三) 地區別資訊

合併公司來自外部客戶之營業收入依營運地點區分與非流動資產按資產所在地區分之資訊列示如下：

	來自外部客戶之收入		非流動資產	
	108年度	107年度	108年12月31日	107年12月31日
台灣	$ 985,398	$ 923,463	$ 342,310	$ 243,389
大陸	144,947	461,916	12,303	241
香港	25,114	25,344	6,379	10,455
亞洲	57,982	8,666	-	-
其他	3,604	4,204	-	-
	$ 1,217,045	$ 1,423,593	$ 360,992	$ 254,085

非流動資產不包括金融工具與遞延所得稅資產。

(四) 主要客戶資訊

來自單一客戶之收入達合併公司收入總額之10%以上者如下：

	108年度		107年度	
	金額	百分比	金額	百分比
甲公司	$ 160,022	13%	$ 143,384	10%

必應創造股份有限公司及子公司

資金貸與他人

民國 108 年 1 月 1 日至 12 月 31 日

附表一

單位：新台幣仟元

編號（註1）	貸出資金之公司	貸與對象	往來項目	是否為關係人	本期最高餘額	期末餘額	實際動支金額	利率區間	資金貸與性質	業務往來金額	有短期融通資金必要之原因	提列備抵呆帳金額	擔保品		對個別對象資金貸與限額（註2）	資金貸與總限額（註2）
													名稱	價值		
0	必應創造股份有限公司	必應創造有限公司	其他應收款－關係人	是	$ 23,094	$ 23,094	$ 23,094	2%	短期融通資金	$ -	營運週轉	$ -	-	$ -	$ 55,449	$ 110,899

註 1： 本公司及子公司資金貸與他人資訊編號欄之填寫方法如下：

(1) 本公司填 0。

(2) 子公司依公司別由阿拉伯數字 1 開始依序編號。

註 2： 本公司資金貸與限額：

資金貸與總額度以不超過公司前一季度淨值 20%為限；個別貸與金額以不超過本公司前一季度淨值之 10%為限。

必應創造股份有限公司及子公司

為他人背書保證

民國 108 年 1 月 1 日至 12 月 31 日

附表二

單位：新台幣仟元

編號（註1）	背書保證者公司名稱	被背書保證對象		對單一企業背書保證之限額（註3）	本年最高背書保證餘額（註4）	年底背書保證餘額（註5）	實際動支金額（註6）	以財產擔保之背書保證金額	累計背書保證金額佔最近期財務報表淨值之比率（%）	背書保證最高限額（註3）	屬母公司對子公司背書保證（註7）	屬子公司對母公司背書保證（註7）	屬對大陸地區背書保證（註7）
		公司名稱	關係（註2）										
0	本公司	華貴娛樂股份有限公司	(2)	$ 55,449	$ 20,000	$ -	$ -	$ -	-	$ 277,247	Y	N	N
0	本公司	瀧瀧股份有限公司	(2)	55,449	20,000	-	-	-	-	277,247	Y	N	N

註 1：編號欄之說明如下：

(1) 本公司填 0。

(2) 被投資公司按公司別由阿拉伯數字 1 開始依序編號。

註 2：背書保證者與被背書保證對象之關係有下列六種，標示種類即可：

(1) 有業務關係之公司。

(2) 直接持有普通股股權超過 50%之子公司。

(3) 母公司與子公司持有普通股股權合併計算超過 50%之被投資公司。

(4) 對於直接或經由子公司間接持有普通股股權超過 50%之母公司。

(5) 基於承攬工程需要之同業間依合約規定互保之公司。

(6) 因共同投資關係由各出資股東依其持股比例對其背書保證之公司。

註 3：本公司對單一企業背書保證之限額為前一季度股權淨值之 10%；背書保證最高限額為前一季度股權淨值之 50%。

註 4：當年度為他人背書保證之最高餘額。

註 5：截至年底舉凡公司向銀行簽具背書保證契約或票據之額度獲准時，即承擔背書或保證責任；另其他相關有背書保證情事者，皆計入背書保證餘額中。

註 6：係被背書保證公司於使用背書保證餘額範圍內之實際動支金額。

註 7：屬母公司對子公司背書保證者、屬子公司對母公司背書保證者、屬大陸地區背書證者始須填列 Y。

必應創造股份有限公司及子公司

期末持有有價證券情形

民國 108 年 12 月 31 日

附表三

單位：新台幣仟元

持有之公司	有價證券種類及名稱（註一）	與有價證券發行人之關係	帳列科目	期末				備註
				仟股數／單位數	帳面金額	持股比率%	公允價值	
必應創造股份有限公司	股票							
	奎比克動能系統有限公司	—	透過其他綜合損益按公允價值衡量之金融資產－非流動	90	$ 482	18.00	$ 482	
	共振頻率視覺有限公司	—	〃	36	61	18.00	61	
	展逸國際企業股份有限公司	—	〃	433	15,449	2.61	15,449	

註一：本表所稱有價證券，係指屬國際財務報導準則第 9 號「金融工具」範圍內之股票。

註二：投資子公司相關資訊，請參閱附表六。

必應創造股份有限公司及子公司

與關係人進、銷貨之金額達新台幣1億元或實收資本額20%以上

民國108年1月1日至12月31日

附表四

單位：新台幣仟元

進（銷）貨之公司	交易對象	關係	交易情形				交易條件與一般交易不同之情形及原因		應收（付）票據、帳款		備註
			進（銷）貨	金額	佔總進(銷)貨之比率	授信期間	單價	授信期間	餘額	佔總應收（付）票據、帳款之比率	
必應創造股份有限公司	相信音樂國際股份有限公司	與具重大影響投資者所屬相同集團之集團成員	銷貨	$160,022	13.15%	月結90天	$ -	—	$ 46,320	14.91%	

必應創造股份有限公司及子公司

母子公司間及各子公司間之業務關係及重要交易往來情形及金額

民國 108 年 1 月 1 日至 12 月 31 日

附表五

單位：新台幣仟元

編號	交易人名稱	交易往來對象	與交易人之關係	交易往來情形			
				科目	金額（註一）	交易條件	佔合併總營收或總資產之比率（註二）
0	必應創造股份有限公司	瀧瀧股份有限公司	子公司	營業收入	$ 16,586	依約定條件為之	1.36 %
				其他收入	1,423	依約定條件為之	0.12 %
				其他支出	42	依約定條件為之	-
				營業成本	7,197	依約定條件為之	0.59 %
				應收帳款	16,608	依約定條件為之	1.46 %
				其他應收款	5,000	依約定條件為之	0.44%
				其他應付款	29	依約定條件為之	-
		華貴娛樂股份有限公司	子公司	營業收入	20,632	依約定條件為之	1.70 %
				其他收入	163	依約定條件為之	0.01 %
				營業成本	1,642	依約定條件為之	0.13 %
		必應創造有限公司	子公司	其他應收款	39,807	依約定條件為之	3.49 %
				應付帳款	818	依約定條件為之	0.07 %
				營業成本	831	依約定條件為之	0.07 %
				利息收入	362	依約定條件為之	0.03 %
		株式會社 Bin Live Japan	子公司	其他應收款	122	依約定條件為之	0.01 %
		必應創造（成都）文化傳播有限公司	孫公司	營業收入	2,771	依約定條件為之	0.23 %

註一：編製合併財務報告時業已沖銷。

註二：交易往來金額佔合併總營收或總資產比率之計算，若屬資產負債項目者，以期末餘額佔合併總資產之方式計算；若屬損益項目者，以累積金額佔合併總營收之方式計算。

必應創造股份有限公司及子公司

被投資公司資訊、所在地區...等相關資訊

民國 108 年 1 月 1 日至 12 月 31 日

附表六

單位：新台幣仟元

投資公司名稱	被投資公司名稱	所在地區	主要營業項目	原始投資金額		期末持有			被投資公司本期（損）益（註一）	本公司認列之投資（損）益（註一）	備註（註二）
				期末餘額	期初餘額	仟股數	比率（%）	帳面金額			
必應創造股份有限公司	必應創造有限公司	香港	提供演出活動軟硬體服務	$ 27,666	$ 27,666	700	100	$ 141,508	$ 1,879	$ 1,879	子公司
	瀧瀧股份有限公司	台北	活動企劃及廣告服務	3,350	3,350	503	67	4,616	(1,155)	(774)	子公司
	華貴娛樂股份有限公司	台北	表演活動籌辦、監製與經紀	3,750	3,750	900	75	18,898	11,916	8,937	子公司
	株式會社 Bin Live Japan	日本	演出活動籌辦及提供活動軟體製作服務	8,400	-	0.6	100	8,154	(130)	(130)	子公司

註一：本期認列投資（損）益係採用台灣母公司簽證會計師查核之結果。

註二：編製合併財務報告時業已沖銷。

註三：大陸被投資公司相關資訊請參閱附表七。

必應創造股份有限公司及子公司

大陸投資資訊

民國 108 年 1 月 1 日至 12 月 31 日

附表七

單位：除另予註明者外，為新台幣仟元

大陸被投資公司名稱	主要營業項目	實收資本額	投資方式	本期期初自台灣匯出累積投資金額	本期匯出或收回投資金額		本期期末自台灣匯出累積投資金額	被投資公司本期（損）益	本公司直接或間接投資之持股比例	本期認列投資（損）益（註一）	期末投資帳面金額（註一）	截至本期止已匯回投資收益	備註（註二）
					匯出	收回							
必應創造（上海）舞台製作有限公司	提供演出活動軟硬體服務	$ 6,541 (210 仟美元)	透過第三地區公司（必應創造有限公司）再投資大陸	$ 4,942 (160 仟美元)	$ -	$ -	$ 4,942 (160 仟美元)	($ 657)	100	($ 657)	$ 101,369	$ -	孫公司
必應創造（成都）文化傳播有限公司	提供演出活動軟硬體服務	7,898 (255 仟美元)	透過第三地區公司（必應創造有限公司）再投資大陸	7,898 (255 仟美元)	-	-	7,898 (255 仟美元)	1,176	100	1,176	20,613	-	孫公司

本期期末累計自台灣匯出赴大陸地區投資金額	經濟部投審會核准投資金額	依經濟部投審會規定赴大陸地區投資限額
$ 12,840（415 仟美元）	$14,439	$362,680

註一：本期認列投資（損）益係採用台灣母公司簽證會計師查核之結果。

註二：編製合併財務報告時業已沖銷。

附件三

民國 109 年度合併財務報告暨會計師查核報告

股票代碼：6625

必應創造股份有限公司及子公司

合併財務報告暨會計師查核報告

民國109及108年度

地址：台北市內湖區新湖一路370號3樓

電話：(02)2794-0259

§目　　錄§

項目	頁次	財務報告附註編號
一、封　　面	1	-
二、目　　錄	2	-
三、關係企業合併財務報表聲明書	3	-
四、會計師查核報告	4～7	-
五、合併資產負債表	8	-
六、合併綜合損益表	9～10	-
七、合併權益變動表	11	-
八、合併現金流量表	12～13	-
九、合併財務報表附註		
(一) 公司沿革	14	一
(二) 通過財務報告之日期及程序	14	二
(三) 新發布及修訂準則及解釋之適用	14～16	三
(四) 重大會計政策之彙總說明	16～26	四
(五) 重大會計判斷、估計及假設不確定性之主要來源	26～27	五
(六) 重要會計項目之說明	27～52	六～二八
(七) 關係人交易	53～55	二九
(八) 質押之資產	55	三十
(九) 其他事項	55	三一
(十) 具重大影響之外幣資產及負債資訊	56	三二
(十一) 附註揭露事項	57～58、59～64	三三
1. 重大交易事項相關資訊		
2. 轉投資事業相關資訊		
3. 大陸投資資訊		
4. 母子公司間業務關係及重要交易往來情形		
5. 主要股東資訊		
(十二) 部門資訊	58	三四

關係企業合併財務報表聲明書

本公司民國109年度（自民國109年1月1日至12月31日止）依「關係企業合併營業報告書關係企業合併財務報表及關係報告書編製準則」應納入編製關係企業合併財務報告之公司與依國際財務報導準則第10號應納入編製母子公司合併財務報告之公司均相同，且關係企業合併財務報告所應揭露相關資訊於前揭母子公司合併財務報告中均已揭露，爰不再另行編製關係企業合併財務報告。

特此聲明

公司名稱：必應創造股份有限公司

董事長：周　佑　洋

中　華　民　國　110　年　3　月　24　日

Deloitte.

勤業眾信

勤業眾信聯合會計師事務所
11073 台北市信義區松仁路100號20樓

Deloitte & Touche
20F, Taipei Nan Shan Plaza
No. 100, Songren Rd.,
Xinyi Dist., Taipei 11073, Taiwan

Tel :+886 (2) 2725-9988
Fax:+886 (2) 4051-6888
www.deloitte.com.tw

會計師查核報告

必應創造股份有限公司　公鑒：

查核意見

必應創造股份有限公司及子公司（必應集團）民國 109 年及 108 年 12 月 31 日之合併資產負債表，暨民國 109 年及 108 年 1 月 1 日至 12 月 31 日之合併綜合損益表、合併權益變動表、合併現金流量表，以及合併財務報表附註（包括重大會計政策彙總），業經本會計師查核竣事。

依本會計師之意見，上開合併財務報表在所有重大方面係依照證券發行人財務報告編製準則及經金融監督管理委員會認可並發布生效之國際財務報導準則、國際會計準則、解釋及解釋公告編製，足以允當表達必應集團民國 109 年及 108 年 12 月 31 日之合併財務狀況，暨民國 109 年及 108 年 1 月 1 日至 12 月 31 日之合併財務績效及合併現金流量。

查核意見之基礎

本會計師係依照會計師查核簽證財務報表規則及一般公認審計準則執行查核工作。本會計師於該等準則下之責任將於會計師查核合併財務報表之責任段進一步說明。本會計師所隸屬事務所受獨立性規範之人員已依會計師職業道德規範，與必應集團保持超然獨立，並履行該規範之其他責任。本會計師相信已取得足夠及適切之查核證據，以作為表示查核意見之基礎。

關鍵查核事項

關鍵查核事項係指依本會計師之專業判斷，對必應集團民國 109 年度合併財務報表之查核最為重要之事項。該等事項已於查核合併財務報表整體及形成查核意見之過程中予以因應，本會計師並不對該等事項單獨表示意見。

茲對必應集團民國109年度合併財務報表之關鍵查核事項敘明如下：

主要營業收入認列之時點

營業收入係投資人及管理階層評估集團財務或業務績效之主要指標。必應集團主要營業收入係提供公開演出之軟硬體整合服務，按會計政策以每場演出完成為合約義務履行時點認列收入；跨期合約包含多場場次部分，係採人工方式計算已演出場次認列收入。因收入認列之截止時點及認列金額是否正確，對財務報表之影響重大，故將其列為民國 109 年度執行查核之關鍵查核事項。

因應之查核程序：

1. 執行控制測試以瞭解必應集團此類收入認列流程及相關內部控制制度之設計與執行情形。
2. 抽核本年度已完成之演出，確認此類收入認列時點及金額是否適當，並核對收款情形。
3. 取得跨期合約、收入計算表及帳載紀錄，核算當期收入認列金額是否正確，並確認入帳金額業經適當核准。

其他事項

必應創造股份有限公司業已編製民國 109 及 108 年度之個體財務報表，並經本會計師出具無保留意見之查核報告在案，備供參考。

管理階層與治理單位對合併財務報表之責任

管理階層之責任係依照證券發行人財務報告編製準則及經金融監督管理委員會認可並發布生效之國際財務報導準則、國際會計準則、解釋及解釋公告編製允當表達之合併財務報表，且維持與合併財務報表編製有關之必要內部控制，以確保合併財務報表未存有導因於舞弊或錯誤之重大不實表達。

於編製合併財務報表時，管理階層之責任亦包括評估必應集團繼續經營之能力、相關事項之揭露，以及繼續經營會計基礎之採用，除非管理階層意圖清算必應集團或停止營業，或除清算或停業外別無實際可行之其他方案。

必應集團之治理單位（含審計委員會）負有監督財務報導流程之責任。

會計師查核合併財務報表之責任

本會計師查核合併財務報表之目的，係對合併財務報表整體是否存有導因於舞弊或錯誤之重大不實表達取得合理確信，並出具查核報告。合理確信

係高度確信，惟依照一般公認審計準則執行之查核工作無法保證必能偵出合併財務報表存有之重大不實表達。不實表達可能導因於舞弊或錯誤。如不實表達之個別金額或彙總數可合理預期將影響合併財務報表使用者所作之經濟決策，則被認為具有重大性。

本會計師依照一般公認審計準則查核時，運用專業判斷並保持專業上之懷疑。本會計師亦執行下列工作：

1. 辨認並評估合併財務報表導因於舞弊或錯誤之重大不實表達風險；對所評估之風險設計及執行適當之因應對策；並取得足夠及適切之查核證據以作為查核意見之基礎。因舞弊可能涉及共謀、偽造、故意遺漏、不實聲明或踰越內部控制，故未偵出導因於舞弊之重大不實表達之風險高於導因於錯誤者。
2. 對與查核攸關之內部控制取得必要之瞭解，以設計當時情況下適當之查核程序，惟其目的非對必應集團內部控制之有效性表示意見。
3. 評估管理階層所採用會計政策之適當性，及其所作會計估計與相關揭露之合理性。
4. 依據所取得之查核證據，對管理階層採用繼續經營會計基礎之適當性，以及使必應集團繼續經營之能力可能產生重大疑慮之事件或情況是否存在重大不確定性，作出結論。本會計師若認為該等事件或情況存在重大不確定性，則須於查核報告中提醒合併財務報表使用者注意合併財務報表之相關揭露，或於該等揭露係屬不適當時修正查核意見。本會計師之結論係以截至查核報告日所取得之查核證據為基礎。惟未來事件或情況可能導致必應集團不再具有繼續經營之能力。
5. 評估合併財務報表（包括相關附註）之整體表達、結構及內容，以及合併財務報表是否允當表達相關交易及事件。
6. 對於集團內組成個體之財務資訊取得足夠及適切之查核證據，以對合併財務報表表示意見。本會計師負責集團查核案件之指導、監督及執行，並負責形成集團查核意見。

本會計師與治理單位溝通之事項，包括所規劃之查核範圍及時間，以及重大查核發現（包括於查核過程中所辨認之內部控制顯著缺失）。

本會計師亦向治理單位提供本會計師所隸屬事務所受獨立性規範之人員已遵循會計師職業道德規範中有關獨立性之聲明，並與治理單位溝通所有可能被認為會影響會計師獨立性之關係及其他事項（包括相關防護措施）。

本會計師從與治理單位溝通之事項中，決定對必應集團民國 109 年度合併財務報表查核之關鍵查核事項。本會計師於查核報告中敘明該等事項，除非法令不允許公開揭露特定事項，或在極罕見情況下，本會計師決定不於查核報告中溝通特定事項，因可合理預期此溝通所產生之負面影響大於所增進之公眾利益。

勤業眾信聯合會計師事務所
會計師 林淑婉

會計師 郭政弘

金融監督管理委員會核准文號
金管證六字第 0930160267 號

證券暨期貨管理委員會核准文號
台財證六字第 0920123784 號

中華民國 110 年 3 月 24 日

必應創意股份有限公司及子公司

合併資產負債表

民國 109 年及 108 年 12 月 31 日

單位：新台幣仟元

代碼	資產	109年12月31日 金額	%	108年12月31日 金額	%
	流動資產				
1100	現金及約當現金（附註四及六）	$ 488,015	44	$ 345,370	30
1110	透過損益按公允價值衡量之金融資產－流動（附註四、七及二八）	5,030	1	24,173	2
1136	按攤銷後成本衡量之金融資產－流動（附註三十）	-	-	3,000	-
1170	應收票據及帳款（附註四及八）	169,884	15	257,577	23
1180	應收帳款－關係人（附註二九）	480	-	53,075	5
1470	其他流動資產（附註九及二九）	49,400	5	69,175	6
11XX	流動資產總計	712,809	65	752,370	66
	非流動資產				
1510	透過損益按公允價值衡量之金融資產－非流動（附註四、七及二八）	16,969	2	-	-
1517	透過其他綜合損益按公允價值衡量之金融資產－非流動（附註四、十及二八）	15,121	1	15,992	1
1550	採用權益法之投資（附註四及十二）	5,317	1	-	-
1600	不動產及設備（附註四及十四）	242,624	22	241,799	21
1755	使用權資產（附註四及十五）	92,133	8	112,101	10
1821	其他無形資產（附註四及十六）	3,045	-	2,403	-
1840	遞延所得稅資產（附註四及二三）	3,399	-	4,989	1
1900	其他非流動資產	11,218	1	10,141	1
15XX	非流動資產總計	389,826	35	387,425	34
1XXX	資產總計	$ 1,102,635	100	$ 1,139,795	100
代碼	負債及權益				
	流動負債				
2100	短期借款（附註十七）	$ 18,120	2	$ 17,570	2
2120	透過損益按公允價值衡量之金融負債－流動（附註四、七及二八）	459	-	-	-
2130	合約負債－流動（附註二一及二九）	65,062	6	49,580	4
2170	應付票據及帳款	169,626	15	215,576	19
2180	應付帳款－關係人（附註二九）	10,996	1	12,690	1
2200	其他應付款（附註十八）	89,660	8	112,402	10
2230	本期所得稅負債（附註四及二三）	296	-	3,852	-
2280	租賃負債－流動（附註四及十五）	21,843	2	25,557	2
2320	一年內到期之長期借款（附註十七）	2,500	-	-	-
2399	其他流動負債	2,335	-	2,348	-
21XX	流動負債總計	380,897	34	439,575	38
	非流動負債				
2540	長期借款（附註十七）	1,667	-	-	-
2570	遞延所得稅負債（附註四及二三）	1,088	-	517	-
2580	租賃負債－非流動（附註四及十五）	72,193	7	86,663	8
25XX	非流動負債總計	74,948	7	87,180	8
2XXX	負債總計	455,845	41	526,755	46
	歸屬於本公司業主之權益（附註二十）				
3110	普通股股本	448,734	41	373,334	33
	資本公積				
3210	發行溢價	333,114	30	239,022	21
3273	限制員工權利股票（附註四及二五）	7,737	1	3,790	-
3200	資本公積總計	340,851	31	242,812	21
	保留盈餘				
3310	法定盈餘公積	22,380	2	22,061	2
3320	特別盈餘公積	10,302	1	3,940	-
3350	（待彌補虧損）未分配盈餘	(127,967)	(12)	11,505	1
3300	保留盈餘總計	(95,285)	(9)	37,506	3
	其他權益				
3410	國外營運機構財務報表換算之兌換差額	(7,907)	(1)	(8,534)	(1)
3420	透過其他綜合損益按公允價值衡量之金融資產未實現損益	(2,639)	-	(1,768)	-
3490	員工未賺得酬勞（附註二五）	(6,645)	(1)	(3,941)	-
3400	其他權益總計	(17,191)	(2)	(14,243)	(1)
3500	庫藏股票	(34,942)	(3)	(34,942)	(3)
31XX	本公司業主之權益總計	642,167	58	604,467	53
36XX	非控制權益	4,623	1	8,573	1
3XXX	權益總計	646,790	59	613,040	54
	負債與權益總計	$ 1,102,635	100	$ 1,139,795	100

後附之附註係本合併財務報告之一部分。

董事長：周佑洋　　經理人：周佑洋　　會計主管：許瀚歲

必應創造股份有限公司及子公司

合併綜合損益表

民國 109 年及 108 年 1 月 1 日至 12 月 31 日

單位：新台幣仟元，惟每股（虧損）盈餘為元

代碼		109年度 金額	109年度 %	108年度 金額	108年度 %
4000	營業收入（附註四、十三、二一及二九）	$ 795,225	100	$ 1,217,045	100
5000	營業成本（附註四、十三、十九、二二及二九）	(768,665)	(97)	(1,028,006)	(85)
5900	營業毛利	26,560	3	189,039	15
	營業費用（附註十九及二二）				
6100	推銷費用	(56,272)	(7)	(53,919)	(4)
6200	管理費用	(96,830)	(12)	(128,153)	(11)
6300	研究發展費用	(4,937)	(1)	-	-
6450	預期信用減損損失	(17,179)	(2)	(1,094)	-
6000	營業費用合計	(175,218)	(22)	(183,166)	(15)
6900	營業淨（損）利	(148,658)	(19)	5,873	-
	營業外收入及支出				
7060	採用權益法之關聯企業損失份額（附註四及十二）	(183)	-	-	-
7100	利息收入	428	-	629	-
7190	其他收入（附註三一）	25,115	3	5,417	-
7210	處分不動產及設備利益（附註四及十四）	33	-	487	-
7510	利息費用	(2,958)	-	(2,540)	-
7590	什項支出	(292)	-	(174)	-
7630	外幣兌換淨損（附註四）	(3,437)	-	(2,336)	-
7635	透過損益按公允價值衡量之金融工具利益（損失）	698	-	(210)	-
7000	營業外收入及支出合計	19,404	3	1,273	-

（接次頁）

（承前頁）

代碼		109年度 金額	109年度 %	108年度 金額	108年度 %
7900	稅前淨（損）利	($ 129,254)	(16)	$ 7,146	-
7950	所得稅費用（附註四及二三）	(2,607)	(1)	(1,358)	-
8000	本年度淨（損）利	(131,861)	(17)	5,788	-
	其他綜合損益				
8310	不重分類至損益之項目				
8316	透過其他綜合損益按公允價值衡量之權益工具投資未實現評價損益	(871)	-	(1,146)	-
8360	後續可能重分類至損益之項目				
8361	國外營運機構財務報表換算之兌換差額	627	-	(5,216)	-
8300	本年度其他綜合損益（稅後淨額）合計	(244)	-	(6,362)	-
8500	本年度綜合損益總額	($ 132,105)	(17)	($ 574)	-
	淨（損）利歸屬於：				
8610	本公司業主	($ 129,111)	(16)	$ 3,190	-
8620	非控制權益	(2,750)	(1)	2,598	-
8600		($ 131,861)	(17)	$ 5,788	-
	綜合損益總額歸屬於：				
8710	本公司業主	($ 129,355)	(16)	($ 3,172)	-
8720	非控制權益	(2,750)	(1)	2,598	-
8700		($ 132,105)	(17)	($ 574)	-
	每股（虧損）盈餘（附註二四）				
9750	基本	($ 3.30)		$ 0.08	
9850	稀釋			$ 0.08	

後附之附註係本合併財務報告之一部分。

董事長：周佑洋　　經理人：周佑洋　　會計主管：許瀚崴

必應創造股份有限公司及子公司

合併權益變動表

民國109年及108年1月1日至12月31日

單位：新台幣仟元

代碼		歸屬於本公司業主之權益（附註二十） 普通股股本 股數（仟股）	普通股股本 金額	資本公積 發行溢價	資本公積 限制員工權利股票（附註二五）	保留盈餘 法定盈餘公積	保留盈餘 特別盈餘公積	保留盈餘 （待彌補虧損）未分配盈餘	其他權益 國外營運機構財務報表換算之兌換差額	其他權益 透過其他綜合損益按公允價值衡量之金融資產未實現損益	其他權益 員工未賺得酬勞	庫藏股票	總計	非控制權益	權益總額
A1	108年1月1日餘額	35,490	$ 354,905	$ 239,022	$ -	$ 13,490	$ 1,656	$ 88,885	($ 3,318)	($ 622)	$ -	($ 31,308)	$ 662,710	$ 6,225	$ 668,935
	107年度盈餘指撥及分配														
B1	提列法定盈餘公積	-	-	-	-	8,571	-	(8,571)	-	-	-	-	-	-	-
B3	提列特別盈餘公積	-	-	-	-	-	2,284	(2,284)	-	-	-	-	-	-	-
B5	現金股利	-	-	-	-	-	-	(52,286)	-	-	-	-	(52,286)	-	(52,286)
B9	股票股利	1,743	17,429	-	-	-	-	(17,429)	-	-	-	-	-	-	-
D1	108年度淨利	-	-	-	-	-	-	3,190	-	-	-	-	3,190	2,598	5,788
D3	108年度其他綜合損益	-	-	-	-	-	-	-	(5,216)	(1,146)	-	-	(6,362)	-	(6,362)
D5	108年度綜合損益總額	-	-	-	-	-	-	3,190	(5,216)	(1,146)	-	-	(3,172)	2,598	(574)
N1	股份基礎給付交易－限制員工權利股票	100	1,000	-	3,790	-	-	-	-	-	(3,941)	-	849	-	849
L1	庫藏股買回	-	-	-	-	-	-	-	-	-	-	(3,634)	(3,634)	-	(3,634)
O1	非控制權益	-	-	-	-	-	-	-	-	-	-	-	-	(250)	(250)
Z1	108年12月31日餘額	37,333	373,334	239,022	3,790	22,061	3,940	11,505	(8,534)	(1,768)	(3,941)	(34,942)	604,467	8,573	613,040
	108年度盈餘指撥及分配														
B1	提列法定盈餘公積	-	-	-	-	319	-	(319)	-	-	-	-	-	-	-
B3	提列特別盈餘公積	-	-	-	-	-	6,362	(6,362)	-	-	-	-	-	-	-
B5	現金股利	-	-	-	-	-	-	(3,680)	-	-	-	-	(3,680)	-	(3,680)
C13	資本公積配發股票股利	1,840	18,400	(18,400)	-	-	-	-	-	-	-	-	-	-	-
D1	109年度淨損	-	-	-	-	-	-	(129,111)	-	-	-	-	(129,111)	(2,750)	(131,861)
D3	109年度其他綜合損益	-	-	-	-	-	-	-	627	(871)	-	-	(244)	-	(244)
D5	109年度綜合損益總額	-	-	-	-	-	-	(129,111)	627	(871)	-	-	(129,355)	(2,750)	(132,105)
E1	現金增資	5,500	55,000	110,000	-	-	-	-	-	-	-	-	165,000	-	165,000
T1	股份發行成本	-	-	(586)	-	-	-	-	-	-	-	-	(586)	-	(586)
N1	股份基礎給付交易－現金增資保留員工認購	-	-	2,320	-	-	-	-	-	-	-	-	2,320	-	2,320
N1	股份基礎給付交易－限制員工權利股票	200	2,000	-	4,705	-	-	-	-	-	(2,704)	-	4,001	-	4,001
N1	已既得限制員工權利股票	-	-	758	(758)	-	-	-	-	-	-	-	-	-	-
O1	非控制權益	-	-	-	-	-	-	-	-	-	-	-	-	(1,200)	(1,200)
Z1	109年12月31日餘額	44,873	$ 448,734	$ 333,114	$ 7,737	$ 22,380	$ 10,302	($ 127,967)	($ 7,907)	($ 2,639)	($ 6,645)	($ 34,942)	$ 642,167	$ 4,623	$ 646,790

後附之附註係本合併財務報告之一部分。

董事長：周佑洋　　經理人：周佑洋　　會計主管：許瀚嚴

必應創造股份有限公司及子公司

合併現金流量表

民國 109 年及 108 年 1 月 1 日至 12 月 31 日

單位：新台幣仟元

代　碼		109年度	108年度
	營業活動之現金流量		
A10000	本年度稅前淨（損）利	($ 129,254)	$ 7,146
A20010	收益費損項目		
A20100	折舊費用	102,882	107,635
A20200	攤銷費用	1,898	1,128
A20300	預期信用減損損失	17,179	1,094
A20400	透過損益按公允價值衡量之金融工具淨（利益）損失	(698)	210
A20900	利息費用	2,958	2,540
A21200	利息收入	(428)	(629)
A21900	股份基礎給付酬勞成本	6,321	849
A22300	採用權益法之關聯企業損失份額	183	-
A22500	處分不動產及設備淨利益	(33)	(487)
A24100	未實現外幣兌換淨損失（利益）	19	(154)
A29900	租賃修改損失	40	-
A30000	營業資產及負債之淨變動數		
A31115	透過損益按公允價值衡量之金融資產	2,438	(24,973)
A31150	應收票據及帳款	70,066	32,040
A31160	應收帳款－關係人	52,595	(18,120)
A31240	其他流動資產	20,012	(27,682)
A32110	透過損益按公允價值衡量之金融負債	3	-
A32125	合約負債	15,447	46,263
A32150	應付票據及帳款	(45,792)	(2,003)
A32160	應付帳款－關係人	(1,694)	(5,057)
A32180	其他應付款	(32,435)	(2,996)
A32230	其他流動負債	213	(4,782)
A33000	營運產生之現金	81,920	112,022
A33100	收取之利息	428	629
A33300	支付之利息	(2,937)	(2,558)
A33500	支付之所得稅	(4,088)	(19,551)
AAAA	營業活動之淨現金流入	75,323	90,542

（接次頁）

（承前頁）

代　碼		109年度	108年度
	投資活動之現金流量		
B00010	取得透過其他綜合損益按公允價值衡量之金融資產	$ -	($ 16,500)
B00040	取得按攤銷後成本衡量之金融資產	-	(3,000)
B00050	處分按攤銷後成本衡量之金融資產	3,000	20,000
B01800	取得關聯企業	(5,500)	-
B02700	取得不動產及設備	(60,517)	(58,304)
B02800	處分不動產及設備價款	124	696
B04500	取得無形資產	(2,540)	(1,945)
B05350	取得使用權資產	-	(470)
B06700	其他非流動資產增加	(5,808)	(5,117)
BBBB	投資活動之淨現金流出	(71,241)	(64,640)
	籌資活動之現金流量		
C00100	短期借款增加（減少）	550	(2,430)
C01600	舉借長期借款	5,000	-
C01700	償還長期借款	(833)	-
C04020	租賃負債本金償還	(26,986)	(25,429)
C04500	發放現金股利	(3,680)	(52,286)
C04600	現金增資	165,000	-
C09900	支付股份發行成本	(586)	-
C04900	庫藏股票買回成本	-	(3,634)
C05800	非控制權益變動	(1,200)	(250)
CCCC	籌資活動之淨現金流入（出）	137,265	(84,029)
DDDD	匯率變動對現金及約當現金之影響	1,298	(2,737)
EEEE	本年度現金及約當現金增加（減少）數	142,645	(60,864)
E00100	年初現金及約當現金餘額	345,370	406,234
E00200	年底現金及約當現金餘額	$ 488,015	$ 345,370

後附之附註係本合併財務報告之一部分。

董事長：周佑洋　　經理人：周佑洋　　會計主管：許瀚崴

必應創造股份有限公司及子公司

合併財務報告附註

民國 109 年及 108 年 1 月 1 日至 12 月 31 日

（除另註明外，金額以新台幣仟元為單位）

一、公司沿革

必應創造股份有限公司（以下稱「本公司」）係依據公司法及其他有關法令之規定，於 103 年 1 月 2 日設立。主要提供各類演出活動之軟硬體服務，包括製作設計，以及燈光、音響及視訊器材等硬體設備之提供。本公司股票於 106 年 1 月 11 日經財團法人中華民國證券櫃檯買賣中心核准公開發行，並自 106 年 3 月 29 日起於財團法人中華民國證券櫃檯買賣中心興櫃股票掛牌。自 107 年 2 月 7 日終止興櫃買賣並轉至臺灣證券交易所上市交易。

本合併財務報告係以本公司之功能性貨幣新台幣表達。

二、通過財務報告之日期及程序

本合併財務報告於 110 年 3 月 24 日經董事會決議通過發布。

三、新發布及修訂準則及解釋之適用

(一) 首次適用修正後之證券發行人財務報告編製準則及金融監督管理委員會（以下稱「金管會」）認可並發布生效之國際財務報導準則（IFRS）、國際會計準則（IAS）、解釋（IFRIC）及解釋公告（SIC）（以下稱「IFRSs」）

除下列說明外，適用修正後之證券發行人財務報告編製準則及金管會認可並發布生效之 IFRSs 將不致造成合併公司會計政策之重大變動：

IFRS 16 之修正「新型冠狀病毒肺炎相關租金減讓」

合併公司選擇適用該修正之實務權宜作法處理其與出租人進行新型冠狀病毒肺炎直接相關之租金協商，相關會計政策請參閱附註四。適用該修正前，合併公司應判斷前述租金協商是否應適用租賃修改之規定。

合併公司自 109 年 1 月 1 日開始適用該修正，由於前述租金協商僅影響 109 年度，追溯適用該修正不影響 109 年 1 月 1 日保留盈餘。

(二) 110 年適用之金管會認可之 IFRSs

新發布／修正／修訂準則及解釋	國際會計準則理事會（IASB）發布之生效日
IFRS 4 之修正「適用 IFRS 9 之暫時豁免之展延」	發布日起生效
IFRS 9、IAS 39、IFRS 7、IFRS 4 及 IFRS 16 之修正「利率指標變革－第二階段」	2021 年 1 月 1 日以後開始之年度報導期間生效

截至本合併財務報告通過發布日止，合併公司仍持續評估其他準則、解釋之修正對財務狀況與財務績效之影響，相關影響待評估完成時予以揭露。

(三) IASB 已發布但尚未經金管會認可並發布生效之 IFRSs

新發布／修正／修訂準則及解釋	IASB 發布之生效日(註 1)
「2018-2020 週期之年度改善」	2022 年 1 月 1 日（註 2）
IFRS 3 之修正「更新對觀念架構之索引」	2022 年 1 月 1 日（註 3）
IFRS 10 及 IAS 28 之修正「投資者與其關聯企業或合資間之資產出售或投入」	未　　定
IFRS 17「保險合約」	2023 年 1 月 1 日
IFRS 17 之修正	2023 年 1 月 1 日
IAS 1 之修正「負債分類為流動或非流動」	2023 年 1 月 1 日
IAS 1 之修正「會計政策之揭露」	2023 年 1 月 1 日（註 6）
IAS 8 之修正「會計估計之定義」	2023 年 1 月 1 日（註 7）
IAS 16 之修正「不動產、廠房及設備：達到預定使用狀態前之價款」	2022 年 1 月 1 日（註 4）
IAS 37 之修正「虧損性合約－履行合約之成本」	2022 年 1 月 1 日（註 5）

註 1：除另註明外，上述新發布／修正／修訂準則或解釋係於各該日期以後開始之年度報導期間生效。

註 2：IFRS 9 之修正適用於 2022 年 1 月 1 日以後開始之年度報導期間所發生之金融負債之交換或條款修改；IFRS 1「首次採用 IFRSs」之修正係追溯適用於 2022 年 1 月 1 日以後開始之年度報導期間。

註 3：收購日在年度報導期間開始於 2022 年 1 月 1 日以後之企業合併適用此項修正。

註 4： 於 2021 年 1 月 1 日以後始達管理階層預期運作方式之必要地點及狀態之廠房、不動產及設備適用此項修正。

註 5： 於 2022 年 1 月 1 日尚未履行所有義務之合約適用此項修正。

註 6： 於 2023 年 1 月 1 日以後開始之年度報導期間推延適用此項修正。

註 7： 於 2023 年 1 月 1 日以後開始之年度報導期間所發生之會計估計變動及會計政策變動適用此項修正。

截至本合併財務報告通過發布日止，合併公司仍持續評估其他準則、解釋之修正對財務狀況與財務績效之影響，相關影響待評估完成時予以揭露。

四、重大會計政策之彙總說明

(一) 遵循聲明

本合併財務報告係依照證券發行人財務報告編製準則及經金管會認可並發布生效之 IFRSs 編製。

(二) 編製基礎

除按公允價值衡量之金融工具外，本合併財務報告係依歷史成本基礎編製。

公允價值衡量依照相關輸入值之可觀察程度及重要性分為第 1 等級至第 3 等級：

1. 第 1 等級輸入值：係指於衡量日可取得之相同資產或負債於活絡市場之報價（未經調整）。
2. 第 2 等級輸入值：係指除第 1 等級之報價外，資產或負債直接（亦即價格）或間接（亦即由價格推導而得）之可觀察輸入值。
3. 第 3 等級輸入值：係指資產或負債之不可觀察之輸入值。

(三) 資產與負債區分流動與非流動之標準

流動資產包括：

1. 主要為交易目的而持有之資產；
2. 預期於資產負債表日後 12 個月內實現之資產；及
3. 現金及約當現金（但不包括於資產負債表日後逾 12 個月用以交換或清償負債而受到限制者）

流動負債包括：

1. 主要為交易目的而持有之負債；
2. 於資產負債表日後12個月內到期清償之負債（即使於資產負債表日後至通過發布財務報告前已完成長期性之再融資或重新安排付款協議，亦屬流動負債），以及
3. 不能無條件將清償期限遞延至資產負債表日後至少12個月之負債。

非屬上述流動資產或流動負債者，係分類為非流動資產或非流動負債。

(四) 合併基礎

本合併財務報告係包含本公司及由本公司所控制個體（子公司）之財務報告。合併綜合損益表已納入被收購或被處分子公司於當期自收購日起或至處分日止之營運損益。子公司之財務報告已予調整，以使其會計政策與合併公司之會計政策一致。於編製合併財務報告時，各個體間之交易、帳戶餘額、收益及費損已全數予以銷除。子公司之綜合損益總額係歸屬至本公司業主及非控制權益，即使非控制權益因而成為虧損餘額。

子公司明細、持股比率及營業項目，請參閱附註十一、附表四及五。

(五) 外　　幣

各個體編製財務報告時，以個體功能性貨幣以外之貨幣（外幣）交易者，依交易日匯率換算為功能性貨幣記錄。

外幣貨幣性項目於每一資產負債表日以收盤匯率換算。因交割貨幣性項目或換算貨幣性項目產生之兌換差額，於發生當期認列於損益。

以公允價值衡量之外幣非貨幣性項目係以決定公允價值當日之匯率換算，所產生之兌換差額列為當期損益。

以歷史成本衡量之外幣非貨幣性項目係以交易日之匯率換算，不再重新換算。

於編製合併財務報告時，合併公司國外營運機構（包含營運所在國家或使用之貨幣與本公司不同之子公司）之資產及負債以每一資產負債表日匯率換算為新台幣。收益及費損項目係以當期平均匯率換算，所產生之兌換差額列於其他綜合損益（並分別歸屬予本公司業主及非控制權益）。

(六) 投資關聯企業

關聯企業係指合併公司具有重大影響，但非屬子公司或合資之企業。

合併公司對投資關聯企業係採用權益法。

權益法下，投資關聯企業原始依成本認列，取得日後帳面金額係隨合併公司所享有之關聯企業損益及其他綜合損益份額與利潤分配而增減。

取得成本超過合併公司於取得日所享有關聯企業可辨認資產及負債淨公允價值份額之數額列為商譽，該商譽係包含於該投資之帳面金額且不得攤銷。

合併公司於評估減損時，係將投資之整體帳面金額（含商譽）視為單一資產比較可回收金額與帳面金額，進行減損測試，所認列之減損損失不分攤至構成投資帳面金額組成部分之任何資產，包括商譽。減損損失之任何迴轉，於該投資之可回收金額後續增加之範圍內予以認列。

合併公司與關聯企業間之逆流及順流交易所產生之損益，僅在與合併公司對關聯企業權益無關之範圍內，認列於合併財務報告。

(七) 聯合營運

聯合營運係指合併公司與他公司具有聯合控制且對相關資產具有權利、並對負債負有義務之聯合協議。

當合併公司取得符合業務定義之聯合營運權益時，應按企業合併會計政策處理，惟分享聯合控制之各方於聯合營運權益取得前後均由同一最終控制者共同控制且該控制並非暫時之情況除外。

對於聯合營運之權益，合併公司認列：

1. 其資產，包含對共同持有之任何資產所享有之份額。

2. 其負債，包含對共同發生之任何負債所承擔之份額。

3. 其對聯合營運產出所享有份額之銷售收入。

4. 其對聯合營運出售產出之收入所享有之份額。

5. 其費用，包含對共同發生之任何費用之份額。

合併公司對於與聯合營運權益有關之資產、負債、收入及費用，係依其適用之準則處理。

合併公司出售或投入資產予聯合營運時，僅在其他各方對聯合營運之權益範圍內認列該交易產生之損益。合併公司向聯合營運購買資產時，於該等資產轉售予第三方前不予認列其對該損益之份額。

(八) 不動產及設備

不動產及設備係以成本認列，後續以成本減除累計折舊及累計減損損失後之金額衡量。

不動產及設備於耐用年限內按直線基礎，對於每一重大部分則單獨提列折舊。合併公司至少於每一年度結束日對估計耐用年限、殘值及折舊方法進行檢視，並推延適用會計估計變動之影響。

不動產及設備除列時，淨處分價款與該資產帳面金額間之差額係認列於損益。

(九) 無形資產

單獨取得之有限耐用年限無形資產原始以成本衡量，後續係以成本減除累計攤銷及累計減損損失後之金額衡量。無形資產於耐用年限內按直線基礎進行攤銷，並且至少於每一年度結束日對估計耐用年限、殘值及攤銷方法進行檢視，並推延適用會計估計變動之影響。

無形資產除列時，淨處分價款與該資產帳面金額間之差額係認列於當期損益。

(十) 不動產及設備、使用權資產及無形資產之減損

合併公司於每一資產負債表日評估是否有任何跡象顯示不動產及設備、使用權資產及無形資產可能已減損。若有任一減損跡象存在，則估計該資產之可回收金額。倘無法估計個別資產之可回收金額，合併公司估計該資產所屬現金產生單位之可回收金額。

可回收金額為公允價值減出售成本與其使用價值之較高者。個別資產或現金產生單位之可回收金額若低於其帳面金額時，將該資產或現金產生單位之帳面金額調減至其可回收金額。

當減損損失於後續迴轉時，該資產或現金產生單位之帳面金額調增至修訂後之可回收金額，惟增加後之帳面金額以不超過該資產或現金產生單位若未於以前年度認列減損損失時所決定之帳面金額（減除折舊及攤銷）。減損損失之迴轉係認列於損益。

(十一) 金融工具

金融資產與金融負債於合併公司成為該工具合約條款之一方時認列於合併資產負債表。

原始認列金融資產與金融負債時，若金融資產或金融負債非屬透過損益按公允價值衡量者，係按公允價值加計直接可歸屬於取得或發行金融資產或金融負債之交易成本衡量。直接可歸屬於取得或發行透過損益按公允價值衡量之金融資產或金融負債之交易成本，則立即認列為損益。

1. 金融資產

金融資產之慣例交易係採交易日會計認列及除列。

(1) 衡量種類

合併公司所持有之金融資產種類為透過損益按公允價值衡量之金融資產、按攤銷後成本衡量之金融資產與透過其他綜合損益按公允價值衡量之權益工具投資。

A.透過損益按公允價值衡量之金融資產

透過損益按公允價值衡量之金融資產係強制透過損益按公允價值衡量之金融資產。強制透過損益按公允價值衡量之金融資產包括不符合分類為按攤銷後成本衡量或透過其他綜合損益按公允價值衡量之債務工具投資。

透過損益按公允價值衡量之金融資產係按公允價值衡量，再衡量產生之利益或損失則係認列於其他利益及損失。

B. 按攤銷後成本衡量之金融資產

合併公司投資金融資產若同時符合下列兩條件，則分類為按攤銷後成本衡量之金融資產：

a. 係於某經營模式下持有，該模式之目的係持有金融資產以收取合約現金流量；及

b. 合約條款產生特定日期之現金流量，該等現金流量完全為支付本金及流通在外本金金額之利息。

按攤銷後成本衡量之金融資產於原始認列後，係以有效利息法決定之總帳面金額減除任何減損損失之攤銷後成本衡量，任何外幣兌換損益則認列於損益。

約當現金包括自取得日起 3 個月內、高度流動性、可隨時轉換成定額現金且價值變動風險甚小之定期存款，係用於滿足短期現金承諾。

C.透過其他綜合損益按公允價值衡量之權益工具投資

合併公司於原始認列時，可作一不可撤銷之選擇，將非持有供交易且非企業合併收購者所認列或有對價之權益工具投資，指定透過其他綜合損益按公允價值衡量。

透過其他綜合損益按公允價值衡量之權益工具投資係按公允價值衡量，後續公允價值變動列報於其他綜合損益，並累計於其他權益中。

透過其他綜合損益按公允價值衡量之權益工具投資之股利於合併公司收款之權利確立時認列於損益中，除非該股利明顯代表部分投資成本之回收。

(2) 金融資產之減損

合併公司於每一資產負債表日按預期信用損失評估按攤銷後成本衡量之金融資產（含應收帳款）之減損損失。

應收帳款按存續期間預期信用損失認列備抵損失。其他金融資產係先評估自原始認列後信用風險是否顯著增加，若未顯著增加，則按 12 個月預期信用損失認列備抵損

失，若已顯著增加，則按存續期間預期信用損失認列備抵損失。

預期信用損失係以發生違約之風險作為權重之加權平均信用損失。12 個月預期信用損失係代表金融工具於報導日後 12 個月內可能違約事項所產生之預期信用損失，存續期間預期信用損失則代表金融工具於預期存續期間所有可能違約事項產生之預期信用損失。

所有金融資產之減損損失係藉由備抵帳戶調降其帳面金額。

(3) 金融資產之除列

合併公司僅於對來自金融資產現金流量之合約權利失效，或已移轉金融資產且該資產所有權之幾乎所有風險及報酬已移轉予其他企業時，始將金融資產除列。

按攤銷後成本衡量之金融資產整體除列時，其帳面金額與所收取對價間之差額係認列於損益。透過其他綜合損益按公允價值衡量之權益工具投資整體除列時，累積損益直接移轉至保留盈餘，並不重分類為損益。

2. 權益工具

合併公司發行之權益工具係以取得之價款扣除直接發行成本後之金額認列。發行合併公司本身之權益工具不認列於損益。

3. 金融負債

(1) 後續衡量

除下列情況外，所有金融負債係以有效利息法按攤銷後成本衡量：

<u>透過損益按公允價值衡量之金融負債</u>

透過損益按公允價值衡量之金融負債係按公允價值衡量，再衡量產生之利益或損失係認列於其他利益及損失。

(2) 金融負債之除列

除列金融負債時，其帳面金額與所支付對價（包含任何所移轉之非現金資產或承擔之負債）間之差額認列為損益。

(十二) 收入認列

合併公司於客戶合約辨認履約義務後，將交易價格分攤至各履約義務，並於滿足各履約義務時認列收入。

1. 設備出租收入

設備出租收入係於服務提供時按時間認列收入。

2. 演出活動之軟硬體整合服務

合併公司提供之各類演出之整合服務，因提供之軟、硬體整合服務係不可區分，故辨認為單項履約義務。其整合服務係於演出完成時移轉，故於履約義務滿足時一次認列收入。

3. 展演票券收入

展演票券收入於票券出售時義務尚未履行，收取之款項以合約負債列帳，待實際入場使用時始認列收入。

4. 商品銷貨收入

商品銷貨收入來自展演活動周邊產品之銷售。由於商品於銷售時客戶對商品已有使用之權利，並承擔商品陳舊過時風險，合併公司係於該時點認列收入。

(十三) 租　　賃

合併公司於合約成立日評估合約是否係屬（或包含）租賃。

1. 合併公司為出租人

營業租賃下，減除租賃誘因後之租賃給付係按直線基礎於相關租賃期間內認列為收益。

2. 合併公司為承租人

除適用認列豁免之低價值標的資產租賃及短期租賃之租賃給付係按直線基礎於租賃期間內認列為費用，其他租賃皆於租賃開始日認列使用權資產及租賃負債。

使用權資產原始按成本（包含租賃負債之原始衡量金額及租賃開始日前支付之租賃給付）衡量，後續按成本減除累計折舊及累計減損損失後之金額衡量，並調整租賃負債之再衡量數。使用權資產係單獨表達於合併資產負債表。

使用權資產採直線基礎自租賃開始日起至耐用年限屆滿時或租賃期間屆滿時兩者之較早者提列折舊。

租賃負債原始按租賃給付（包含固定給付）之現值衡量。若租賃隱含利率容易確定，租賃給付使用該利率折現。若該利率並非容易確定，則使用承租人增額借款利率。

後續，租賃負債採有效利息法按攤銷後成本基礎衡量，且利息費用係於租賃期間分攤。若租賃期間變動導致未來租賃給付有變動，合併公司再衡量租賃負債，並相對調整使用權資產，惟若使用權資產之帳面金額已減至零，則剩餘之再衡量金額認列於損益中。租賃負債係單獨表達於合併資產負債表。

合併公司與出租人進行新型冠狀病毒肺炎直接相關之租金協商，調整 110 年 6 月 30 日以前到期之租金致使租金減少，該等協商並未重大變動其他租約條款。合併公司選擇採實務權宜作法處理符合前述條件之所有租金協商，不評估該協商是否為租賃修改，而係將租賃給付之減少於減讓事件或情況發生時認列於損益（帳列使用權資產折舊費用減項），並相對調減租賃負債。

(十四) 借款成本

所有借款成本係於發生當期認列為損益。

(十五) 政府補助

政府補助僅於可合理確信合併公司將遵循政府補助所附加之條件，且將可收到該項補助時，始予以認列。

與收益有關之政府補助係於其意圖補償之相關成本於合併公司認列為費用之期間內，按有系統之基礎認列於其他收入。

若政府補助係用於補償已發生之費用或損失，或係以給與合併公司立即財務支援為目的且無未來相關成本，則於其可收取之期間認列於損益。

(十六) 員工福利

1. 短期員工福利

短期員工福利相關負債係以換取員工服務而預期支付之非折現金額衡量。

2. 退職後福利

確定提撥退休計畫之退休金係於員工提供服務期間將應提撥之退休金數額認列為費用。

(十七) 股份基礎給付

員工認股權及限制員工權利股票係按給與日權益工具之公允價值及預期既得之最佳估計數量，於既得期間內以直線基礎認列費用，並同時調整資本公積—員工認股權或其他權益（員工未賺得酬勞）。若其於給與日立即既得，係於給與日全數認列費用。給與日權益工具之公允價值，係按給與日可得之市價為基礎，並考量該等權益工具給與所依據之條款及條件，衡量所給與權益工具之公允價值。

合併公司發行限制員工權利股票時，係於給與日認列其他權益（員工未賺得酬勞），並同時調整資本公積—限制員工權利股票。

合併公司於每一資產負債表日修正預期既得之限制員工權利股票估計數量。若有修正原估計數量，其影響數係認列為損益，使累計費用反映修正之估計數，並相對調整資本公積—限制員工權利股票。

(十八) 所得稅

所得稅費用係當期所得稅及遞延所得稅之總和。

1. 當期所得稅

合併公司依各所得稅申報轄區所制定之法規決定當期所得（損失），據以計算應付（可回收）之所得稅。

依我國所得稅法規定計算之未分配盈餘加徵所得稅，係於股東會決議年度認列。

以前年度應付所得稅之調整，列入當期所得稅。

2. 遞延所得稅

遞延所得稅係依帳載資產及負債帳面金額與計算課稅所得之課稅基礎二者所產生之暫時性差異計算。

遞延所得稅負債一般係就所有應課稅暫時性差異予以認列，而遞延所得稅資產則於很有可能有課稅所得以供可減除暫時性差異及虧損扣抵使用時認列。

與投資子公司相關之應課稅暫時性差異皆認列遞延所得稅負債，惟合併公司若可控制暫時性差異迴轉之時點，且該暫時性差異很有可能於可預見之未來不會迴轉者除外。與此類投資有關之可減除暫時性差異所產生之遞延所得稅資產，僅於其很有可能有足夠課稅所得用以實現暫時性差異，且於可預見之未來預期將迴轉的範圍內，予以認列遞延所得稅資產。

遞延所得稅資產之帳面金額於每一資產負債表日予以重新檢視，並針對已不再很有可能有足夠之課稅所得以供其回收所有或部分資產者，調減帳面金額。原未認列為遞延所得稅資產者，亦於每一資產負債表日予以重新檢視，並在未來很有可能產生課稅所得以供其回收所有或部分資產者，調增帳面金額。

遞延所得稅資產及負債係以預期負債清償或資產實現當期之稅率衡量，該稅率係以資產負債表日已立法或已實質性立法之稅率及稅法為基礎。遞延所得稅負債及資產之衡量係反映企業於資產負債表日預期回收或清償其資產及負債帳面金額之方式所產生之租稅後果。

3. 當期及遞延所得稅

當期及遞延所得稅係認列於損益。

五、<u>重大會計判斷、估計及假設不確定性之主要來源</u>

合併公司於採用會計政策時，對於不易自其他來源取得相關資訊者，管理階層必須基於歷史經驗及其他攸關之因素作出相關之判斷、估計及假設。實際結果可能與估計有所不同。

合併公司將新型冠狀病毒肺炎疫情造成之經濟影響納入重大會計估計之考量，管理階層將持續檢視估計與基本假設。若估計之修正僅影響當期，則於修正當期認列；若會計估計之修正同時影響當期及未來期間，則於修正當期及未來期間認列。

合併公司牽涉到會計估計之相關會計處理辨認如下：

收入認列

合併公司所提供各類演出活動之軟硬體服務需於資產負債表日評估跨期間專案之完工程度，以決定得認列收入之金額。於進行該等判斷時，管理階層已充分考量影響交易結果之相關因素及收入認列條件，以作成收入認列估計。

六、現金及約當現金

	109年12月31日	108年12月31日
庫存現金	$ 1,690	$ 3,829
銀行支票及活期存款	483,325	341,541
約當現金		
原始到期日在3個月以內之		
銀行定期存款	3,000	-
	$488,015	$345,370
市場利率區間		
活期存款	0.00%~0.30%	0.00%~0.35%
約當現金	0.35%	-

七、透過損益按公允價值衡量之金融工具

	109年12月31日	108年12月31日
金融資產－流動		
強制透過損益按公允價值衡量		
非衍生性金融資產		
－展演合約	$ 5,030	$ 24,173
金融資產－非流動		
強制透過損益按公允價值衡量		
非衍生性金融資產		
－展演合約	$ 16,969	$ -
金融負債－流動		
強制透過損益按公允價值衡量		
非衍生性金融負債		
－展演合約	$ 459	$ -

透過損益按公允價值衡量之金融工具係合併公司與其他公司簽訂之若干展演活動投資合約，雙方將按約定比例享有或承擔標的展演活動結算之獲利或損失。

八、應收票據及帳款

	109年12月31日	108年12月31日
應收票據	$ 3,822	$ 7,417
應收帳款	185,447	253,165
	189,269	260,582
減：備抵損失	(19,385)	(3,005)
	$169,884	$257,577

合併公司提供客戶之平均授信期間約為 90 天，於決定應收票據及帳款可回收性時，合併公司考量應收票據及帳款自原始授信日至資產負債表日信用品質之任何改變。由於歷史經驗顯示超過授信期間之逾期應收票據及帳款有無法回收之可能性，合併公司經參考交易對方過去拖欠記錄及分析其目前財務狀況評估對於此類應收票據及帳款預期無法回收者認列備抵損失。

合併公司採用 IFRS 9 之簡化作法按存續期間預期信用損失認列應收帳款之備抵損失。存續期間預期信用損失係使用準備矩陣計算，其考量客戶過去違約紀錄與現時財務狀況、產業經濟情勢，並同時考量 GDP 預測及產業展望。因合併公司之信用損失歷史經驗顯示，不同客戶群之損失型態並無顯著差異，因此準備矩陣未進一步區分客戶群，僅以應收帳款逾期天數訂定預期信用損失率。

若有證據顯示交易對方面臨嚴重財務困難且合併公司無法合理預期可回收金額，例如交易對方正進行清算，合併公司直接沖銷相關應收帳款，惟仍會持續追索活動，因追索回收之金額則認列於損益。

合併公司依準備矩陣衡量應收帳款之備抵損失如下：

109 年 12 月 31 日

	未逾期	逾期六個月內	逾期超過六個月	合計
總帳面金額	$ 166,062	$ -	$ 19,385	$ 185,447
備抵損失(存續期間預期信用損失)	-	-	(19,385)	(19,385)
攤銷後成本	$ 166,062	$ -	$ -	$ 166,062

108 年 12 月 31 日

	未逾期	逾期六個月內	逾期超過六個月	合計
總帳面金額	$ 250,160	$ -	$ 3,005	$ 253,165
備抵損失(存續期間預期信用損失)	-	-	(3,005)	(3,005)
攤銷後成本	$ 250,160	$ -	$ -	$ 250,160

應收帳款備抵損失之變動資訊如下：

	109年度	108年度
年初餘額	$ 3,005	$ 2,716
本年度提列	17,179	1,094
本年度除列	-	(805)
外幣換算差額	(799)	-
年底餘額	$ 19,385	$ 3,005

九、其他流動資產

	109年12月31日	108年12月31日
預付款項（附註十三及二九）	$ 25,419	$ 38,946
存出保證金	4,385	8,760
暫付款	11,285	12,070
其他	8,311	9,399
	$ 49,400	$ 69,175

十、透過其他綜合損益按公允價值衡量之金融資產－非流動

	109年12月31日	108年12月31日
國內未上市（櫃）普通股		
奎比克動能系統有限公司	$ 398	$ 482
共振頻率視覺有限公司	39	61
展逸國際企業股份有限公司	14,684	15,449
	$ 15,121	$ 15,992

合併公司依中長期策略目的投資上述公司普通股，並預期透過長期投資獲利。合併公司管理階層認為若將該等投資之短期公允價值波動列入損益，與前述長期投資規劃並不一致，因此選擇指定該等投資為透過其他綜合損益按公允價值衡量。

十一、列入合併財務報告之子公司

本合併財務報告編製主體如下：

投資公司名稱	子公司名稱	業務性質	所持股權百分比 109年12月31日	所持股權百分比 108年12月31日	說明
本公司	必應創造有限公司	提供演出活動軟硬體服務	100.00%	100.00%	
本公司	瀧瀧股份有限公司	活動企劃及廣告服務	67.00%	67.00%	
本公司	華貴娛樂股份有限公司	表演活動籌辦、監製與經紀	75.00%	75.00%	
本公司	株式會社 Bin Live Japan	演出活動籌辦及提供活動軟體製作服務	100.00%	100.00%	(1)
必應創造有限公司	必應創造（上海）舞台製作有限公司	提供演出活動軟硬體服務	100.00%	100.00%	
必應創造有限公司	必應創造（成都）文化傳播有限公司	提供演出活動軟硬體服務	100.00%	100.00%	

(1) 本公司於 108 年 11 月取得新設立之株式會社 Bin Live Japan 100%之股權。

十二、採用權益法之投資

	109年12月31日	108年12月31日
投資關聯企業		
空殼影像股份有限公司	$ 5,317	$ -

公司名稱	業務性質	主要營業場所	所持股權及表決權比例 109年12月31日	所持股權及表決權比例 108年12月31日
空殼影像股份有限公司	電影片製作與發行	台灣	22.69%	-

合併公司於 109 年 9 月取得空殼影像股份有限公司 22.69%股權。

上述採用權益法之投資餘額及其認列之綜合損益份額，係按同期間未經會計師查核之結果認列，惟合併公司管理階層認為上述被投資公司財務報告未經會計師查核，尚不致產生重大影響。

十三、聯合營運

合併公司於 109 年與他公司簽訂合作協議書，共同合作創建「顆顆書店」街頭市集品牌，合作期間自 109 年 7 月至 110 年 6 月，期間結束後，雙方依約結算損益，各享有 50%之分潤金額（或各負擔 50%虧損），合併公司對於該聯合營運之權益，認列有關之資產、負債、收入及成本金額如下：

	109年12月31日
預付款項	$ 807

	109年度
活動收入	$ 3,177
活動成本	$ 3,268

十四、不動產及設備

	機器設備	辦公設備	運輸設備	租賃改良	合計
成本					
108年1月1日餘額	$ 442,736	$ 13,495	$ 2,747	$ 39,976	$ 498,954
增添	62,335	2,966	-	12,509	77,810
處分	(742)	(1,728)	(1,179)	(505)	(4,154)
淨兌換差額	(635)	(13)	-	(110)	(758)
108年12月31日餘額	$ 503,694	$ 14,720	$ 1,568	$ 51,870	$ 571,852
累計折舊					
108年1月1日餘額	$ 244,243	$ 3,114	$ 1,375	$ 5,286	$ 254,018
折舊費用	67,734	4,617	510	7,497	80,358
處分	(533)	(1,728)	(1,179)	(505)	(3,945)
淨兌換差額	(347)	(12)	-	(19)	(378)
108年12月31日餘額	$ 311,097	$ 5,991	$ 706	$ 12,259	$ 330,053
108年12月31日淨額	$ 192,597	$ 8,729	$ 862	$ 39,611	$ 241,799
成本					
109年1月1日餘額	$ 503,694	$ 14,720	$ 1,568	$ 51,870	$ 571,852
增添	67,055	2,759	-	5,095	74,909
處分	(232,503)	(1,914)	-	(3,918)	(238,335)
淨兌換差額	(1,114)	10	-	(15)	(1,119)
109年12月31日餘額	$ 337,132	$ 15,575	$ 1,568	$ 53,032	$ 407,307
累計折舊					
109年1月1日餘額	$ 311,097	$ 5,991	$ 706	$ 12,259	$ 330,053
折舊費用	56,520	4,978	314	11,917	73,729
處分	(232,412)	(1,914)	-	(3,918)	(238,244)
淨兌換差額	(857)	4	-	(2)	(855)
109年12月31日餘額	$ 134,348	$ 9,059	$ 1,020	$ 20,256	$ 164,683
109年12月31日淨額	$ 202,784	$ 6,516	$ 548	$ 32,776	$ 242,624

合併公司之不動產及設備折舊係以直線基礎按下列耐用年數計提：

機器設備	3-10 年
辦公設備	2-5 年
運輸設備	5 年
租賃改良	2-10 年

十五、租賃協議

(一) 使用權資產

	109年12月31日	108年12月31日
使用權資產帳面金額		
建 築 物	$ 90,068	$106,505
機器設備	1,344	4,442
其他設備	721	1,154
	$ 92,133	$112,101

	109年度	108年度
使用權資產之增添	$ 11,235	$ 15,191
使用權資產之折舊費用		
建 築 物	$ 22,932	$ 20,920
機器設備	5,788	5,924
其他設備	433	433
	$ 29,153	$ 27,277

除以上所列增添及認列折舊費用外，合併公司之使用權資產於109 及 108 年度並未發生重大轉租及減損情形。

(二) 租賃負債

	109年12月31日	108年12月31日
租賃負債帳面金額		
流 動	$ 21,843	$ 25,557
非 流 動	$ 72,193	$ 86,663

租賃負債之折現率區間如下：

	109年12月31日	108年12月31日
建 築 物	1.5%-2%	2%
機器設備	1.5%-2%	2%
其他設備	2%	2%

(三) 重要承租活動及條款

合併公司承租若干設備以供活動製作及設計使用，租賃期間為 2 年。於租賃期間屆滿時，該等租賃協議並無續租或承購權之條款。

合併公司亦承租若干建築物做為辦公室及倉庫使用，租賃期間為 2～10 年。於租賃期間終止時，合併公司對所租賃之建築物並無優惠承購權。

109 年因新型冠狀病毒肺炎嚴重影響市場經濟，合併公司與出租人進行建築物租約協商，出租人同意無條件減讓 109 年 4 月至 9 月之租金金額。合併公司於 109 年認列前述租金減讓之影響數 1,288 仟元（帳列使用權資產折舊費用減項）。

(四) 其他租賃資訊

	109年度	108年度
短期及低價值租賃費用	$ 4,326	$ 4,611
租賃之現金（流出）總額	($ 32,656)	($ 30,088)

合併公司選擇對符合短期租賃及低價值資產租賃之辦公設備、建築物及運輸設備租賃適用認列之豁免，不對該等租賃認列相關使用權資產及租賃負債。

十六、其他無形資產

	商標權	電腦軟體	其他	合計
成本				
108 年 1 月 1 日餘額	$ 456	$ 9,054	$ 357	$ 9,867
增添	270	1,675	-	1,945
108 年 12 月 31 日餘額	$ 726	$ 10,729	$ 357	$ 11,812
累計攤銷				
108 年 1 月 1 日餘額	$ 148	$ 7,845	$ 288	$ 8,281
攤銷費用	66	1,028	34	1,128
108 年 12 月 31 日餘額	$ 214	$ 8,873	$ 322	$ 9,409
108 年 12 月 31 日淨額	$ 512	$ 1,856	$ 35	$ 2,403

（接次頁）

（承前頁）

	商標權	電腦軟體	其他	合計
成本				
109年1月1日餘額	$ 726	$ 10,729	$ 357	$ 11,812
增添	-	2,540	-	2,540
處分	-	(8,908)	(257)	(9,165)
109年12月31日餘額	$ 726	$ 4,361	$ 100	$ 5,187
累計攤銷				
109年1月1日餘額	$ 214	$ 8,873	$ 322	$ 9,409
攤銷費用	72	1,793	33	1,898
處分	-	(8,908)	(257)	(9,165)
109年12月31日餘額	$ 286	$ 1,758	$ 98	$ 2,142
109年12月31日淨額	$ 440	$ 2,603	$ 2	$ 3,045

合併公司之其他無形資產攤銷係以直線基礎按下列耐用年數計提：

商標權	10年
電腦軟體	1-3年
其他	3年

十七、借款

(一) 短期借款

	109年12月31日	108年12月31日
銀行擔保借款	$ -	$ 100
銀行無擔保借款	18,120	17,470
	$ 18,120	$ 17,570
年利率		
擔保借款	-	2.20%
無擔保借款	1.80%-1.95%	1.98%-2.20%

銀行擔保借款之質押資產明細請參閱附註三十。

(二) 長期借款

	109年12月31日	108年12月31日
無擔保借款		
銀行借款	$ 4,167	$ -
減：列為1年內到期部分	(2,500)	-
長期借款	$ 1,667	$ -
年 利 率		
無擔保借款	1.80%	-

十八、其他應付款

	109年12月31日	108年12月31日
應付薪資及獎金	$ 26,403	$ 46,091
應付休假給付	10,806	11,257
應付設備款	24,073	13,970
其　　他	28,378	41,084
	$ 89,660	$112,402

十九、退職後福利計畫

確定提撥計畫

本公司與子公司瀧瀧股份有限公司及華貴娛樂股份有限公司所適用「勞工退休金條例」之退休金制度，係屬政府管理之確定提撥退休計畫，依員工每月薪資6%提撥退休金至勞工保險局之個人專戶。

合併公司於大陸地區之子公司所適用之退休金制度，係屬當地政府營運之退休福利計畫，該子公司依當地法令規定提撥薪資成本之特定比例至退休福利計畫，以提供該計畫資金。該子公司對於當地政府營運之退休福利計畫之義務僅為提撥特定金額。

合併公司 109 及 108 年度之退休金成本分別為 11,561 仟元及 11,015 仟元。

二十、權　　益

(一) 普通股股本

	109年12月31日	108年12月31日
額定股數（仟股）	50,000	50,000
額定股本	$ 500,000	$ 500,000
已發行且已收足股款之股數（仟股）	44,873	37,333
已發行股本	$ 448,734	$ 373,334

已發行之普通股每股面額為 10 元，每股享有一表決權及收取股利之權利。

本公司於 109 年 8 月 10 日經董事會決議通過辦理現金增資發行普通股 5,500 仟股，每股面額 10 元。上述新股發行總數依法保留 10%由員工認購，發行價格定為每股 30 元，增資基準日為 109 年 11 月 19 日，共計募得資金 165,000 仟元。該現金增資案於 109 年 10 月 5 日經金管證發字第 1090359026 號函申報生效，並於 109 年 11 月 24 日完成變更登記。

本公司於 109 年 6 月 16 日經股東會決議通過以資本公積－股票發行溢價 18,400 仟元轉增資，並以 109 年 9 月 1 日為配股基準日，共計發放股票股利 1,840 仟股。

本公司於 108 年 6 月 19 日經股東會決議通過以未分配盈餘 17,429 仟元轉增資，並以 108 年 8 月 7 日為配股基準日，發放股票股利 1,743 仟股。

本公司董事會分別於 108 年 8 月 12 日、109 年 3 月 20 日及 5 月 6 日決議以 108 年 9 月 3 日、109 年 4 月 6 日及 5 月 18 日為增資基準日無償發行限制員工權利新股，各發行總額 1,000 仟元，每股面額 10 元，共計發行 300 仟股，相關說明參閱附註二五。

(二) 資本公積

	109年12月31日	108年12月31日
得用以彌補虧損、發放現金或撥充股本(1)		
股票發行溢價	$ 330,036	$ 239,022
僅得用以彌補虧損		
現金增資保留員工認股	2,320	-
限制員工權利股票（已既得）	758	-
發行溢價小計	333,114	239,022
不得作為任何用途		
限制員工權利股票（未既得）	7,737	3,790
	$ 340,851	$ 242,812

(1) 此類資本公積得用以彌補虧損，亦得於公司無虧損時，用以發放現金或撥充股本，惟撥充股本時每年以實收股本之一定比率為限。

(三) 保留盈餘及股利政策

依本公司章程之盈餘分派政策規定，年度決算如有盈餘，依法繳納稅捐，彌補累積虧損後，提 10%為法定盈餘公積，再依其他法令規定提列特別盈餘公積；如尚有餘額，併同累積未分配盈餘，由董事會擬具盈餘分配議案，提請股東會決議分派股東股息紅利。本公司章程規定之員工及董事酬勞分派政策，參閱附註二二之(二)員工福利費用。

本公司目前屬成長階段，未來將配合業務發展擴充，盈餘之分派應考慮公司獲利情形、資本及財務結構、未來營運需求、累積盈餘及法定公積、市場競爭狀況等因素，由董事會擬具分配方案，經股東會決議後分配。為健全本公司之財務結構，及兼顧投資人之權益，本公司係採取股利平衡政策，就累積可分配盈餘提撥不低於 10%為股東股息及紅利，惟股利之分配應就當年度所分配之股利中，以不低於 10%發放現金股利。

法定盈餘公積應提撥至其餘額達公司實收股本總額時為止。法定盈餘公積得用以彌補虧損。公司無虧損時，法定盈餘公積超過實收股本總額 25%之部分除得撥充股本外，尚得以現金分配。

本公司依金管證發字第 1010012865 號函及「採用國際財務報導準則（IFRSs）後，提列特別盈餘公積之適用疑義問答」等規定提列及迴轉特別盈餘公積。

本公司於 109 年 6 月 16 日及 108 年 6 月 19 日舉行股東常會，分別決議通過 108 及 107 年度之盈餘分配案如下：

	盈餘分配案		每股股利（元）	
	108年度	107年度	108年度	107年度
法定盈餘公積	$ 319	$ 8,571	$ -	$ -
特別盈餘公積	6,362	2,284	-	-
現金股利	3,680	52,286	0.10	1.50
股票股利	-	17,429	-	0.50

本公司109年度之虧損撥補案待預計於110年5月召開之董事會擬議並於6月召開之股東會決議。

有關本公司董事會擬議及股東會決議情形，請至台灣證券交易所「公開資訊觀測站」查詢。

(四) 特別盈餘公積

	109年度	108年度
年初餘額	$ 3,940	$ 1,656
提列特別盈餘公積		
其他權益項目減項提列數	6,362	2,284
年底餘額	$ 10,302	$ 3,940

(五) 員工未賺得酬勞

	109年度	108年度
年初餘額	($ 3,941)	$ -
本年度發行	(6,705)	(4,790)
認列股份基礎給付費用	4,001	849
年底餘額	($ 6,645)	($ 3,941)

本公司發行限制員工權利新股相關說明參閱附註二五。

(六) 庫藏股票

收回原因	期初股數（仟股）	本期變動 增加	本期變動 減少	期末股數（仟股）
109年度				
轉讓股份予員工	633	-	-	633
108年度				
轉讓股份予員工	570	63	-	633

本公司於107年11月12日經董事會決議通過買回庫藏股，自107年11月13日至108年1月12日間，於集中交易市場買回本公司股份共計633仟股，將於買回之日起3年內轉讓股份予員工。本公司持有之庫藏股，依證券交易法規定不得質押，亦不得享有股利之分派及表決權等權利。

二一、營業收入

	109年度	108年度
製作設計及硬體工程收入	$ 723,130	$1,088,422
設備出租收入	32,861	43,265
展演票券收入	37,251	81,925
其　　他	1,983	3,433
合　　計	$ 795,225	$1,217,045

(一) 合約餘額

	109年12月31日	108年12月31日
應收票據及帳款（含關係人）（附註八及二九）	$170,364	$310,652
合約負債－流動（附註二九）		
展演票券收入	$ -	$ 30,710
製作設計及硬體工程收入	65,062	18,870
	$ 65,062	$ 49,580

合約負債之變動主要係來自滿足履約義務之時點與客戶付款時點之差異。

來自年初合約負債已滿足之履約義務於當期認列為收入之金額如下：

	109年度	108年度
展演票券收入	$ 30,710	$ 2,614
製作設計及硬體工程收入	18,870	703
	$ 49,580	$ 3,317

(二) 尚未全部完成之客戶合約

尚未全部滿足之履約義務預期認列為收入之時點如下：

	109年12月31日
製作設計及硬體工程收入	
－110 年度履行	$ 65,062

二二、繼續營業單位淨（損）利

(一) 折舊及攤銷

	109年度	108年度
不動產及設備	$ 73,729	$ 80,358
使用權資產	29,153	27,277
無形資產	1,898	1,128
	$104,780	$108,763
折舊費用依功能別彙總		
營業成本	$ 85,748	$ 82,402
營業費用	17,134	25,233
	$102,882	$107,635
攤銷費用依功能別彙總		
營業成本	$ 607	$ 225
營業費用	1,291	903
	$ 1,898	$ 1,128

(二) 員工福利費用

	109年度	108年度
短期員工福利	$252,029	$269,405
退職後福利（附註十九）		
確定提撥計畫	11,561	11,015
員工福利費用合計	$263,590	$280,420
依功能別彙總		
營業成本	$148,786	$166,571
營業費用	114,804	113,849
	$263,590	$280,420

截至 109 年及 108 年 12 月 31 日止，合併公司員工人數皆為 339 人，其計算基礎與員工福利費用一致。

依本公司章程，本公司年度如有稅前獲利，本公司應在稅前獲利中提撥分別不低於 2%作為員工酬勞及不高於 2%作為董事酬勞。

本公司於 109 年 3 月 20 日及 108 年 3 月 21 日召開董事會，分別決議通過現金發放 108 及 107 年度員工酬勞及董事酬勞如下：

	108年度	107年度
員工酬勞	$ 38	$ 1,921
董事酬勞	-	460

108 及 107 年度員工酬勞及董事酬勞之配發金額與 108 及 107 年度合併財務報告認列之金額並無差異。

年度合併財務報告通過發布日後若金額仍有變動，則依會計估計變動處理，於次一年度調整入帳。

本公司 109 年度並無稅前淨利，是以並未估列員工酬勞及董事酬勞。

有關本公司董事會決議之員工酬勞及董事酬勞資訊，請至台灣證券交易所「公開資訊觀測站」查詢。

二三、所 得 稅

(一) 認列於損益之所得稅

所得稅費用之主要組成項目如下：

	109年度	108年度
當期所得稅		
當期產生者	$ 93	$ 2,973
未分配盈餘加徵	296	18
以前年度之調整	60	(182)
遞延所得稅		
當期產生者	2,158	(1,451)
認列於損益之所得稅費用	$ 2,607	$ 1,358

會計所得與當期所得稅費用之調節如下：

	109年度	108年度
稅前淨（損）利	($129,254)	$ 7,146
稅前淨（損）利按法定稅率計算之所得稅	($ 25,851)	$ 1,429
永久性差異	(2,672)	(419)
未認列之虧損扣抵及可減除暫時性差異	30,675	-
未分配盈餘加徵	296	18
以前年度之所得稅調整	60	(182)
不得抵繳之國外所得扣繳稅額	93	277
合併個體適用不同稅率之影響數	6	235
認列於損益之所得稅費用	$ 2,607	$ 1,358

(二) 遞延所得稅資產及負債之變動

109 年度

	年初餘額	認列於損益	兌換差額	年底餘額
遞延所得稅資產				
暫時性差異				
應付休假給付	$ 2,251	($ 90)	$ -	$ 2,161
未實現兌換損失	515	164	-	679
備抵呆帳	183	255	-	438
其　　他	1,218	(1,097)	-	121
	4,167	(768)	-	3,399
虧損扣抵	822	(822)	-	-
	$ 4,989	($ 1,590)	$ -	$ 3,399
遞延所得稅負債				
暫時性差異				
其　　他	$ 517	$ 568	$ 3	$ 1,088

108 年度

	年初餘額	認列於損益	兌換差額	年底餘額
遞延所得稅資產				
暫時性差異				
應付休假給付	$ 1,974	$ 277	$ -	$ 2,251
未實現兌換損失	38	477	-	515
備抵呆帳	12	171	-	183
其　　他	977	241	-	1,218
	3,001	1,166	-	4,167
虧損扣抵	-	822	-	822
	$ 3,001	$ 1,988	$ -	$ 4,989
遞延所得稅負債				
暫時性差異				
其　　他	$ -	$ 537	($ 20)	$ 517

(三) 未於合併資產負債表中認列遞延所得稅資產之可減除暫時性差異及未使用虧損扣抵金額

	109年12月31日	108年12月31日
虧損扣抵－本公司		
119 年度到期	$ 103,144	$ -
118 年度到期	2,659	-
虧損扣抵－子公司		
119 年度到期	9,146	-
118 年度到期	1,444	-
114 年度到期	24,174	-
	$ 140,567	$ -
可減除暫時性差異－本公司		
備抵呆帳	$ 12,806	$ -

(四) 與投資相關且未認列遞延所得稅負債之暫時性差異彙總金額

截至 109 年及 108 年 12 月 31 日止，與投資子公司有關且未認列為遞延所得稅負債之應課稅暫時性差異分別為 18,699 仟元及 24,426 仟元。

(五) 本公司截至 107 年度之營利事業所得稅申報案件、子公司瀧瀧股份有限公司及華貴娛樂股份有限公司截至 108 年度之營利事業所得稅申報案件，業經稅捐稽徵機關核定。

二四、每股（虧損）盈餘

單位：每股元

	109年度	108年度
基本每股（虧損）盈餘	($ 3.30)	$ 0.08
稀釋每股盈餘		$ 0.08

計算每股（虧損）盈餘時，無償配股之影響業已追溯調整，108年度無償配股基準日訂於109年9月1日。因追溯調整，108年度基本及稀釋每股盈餘變動如下：

單位：每股元

	追溯調整前	追溯調整後
基本每股盈餘	$ 0.09	$ 0.08
稀釋每股盈餘	$ 0.09	$ 0.08

用以計算每股（虧損）盈餘之淨（損）利及普通股加權平均股數如下：

本年度淨（損）利

	109年度	108年度
歸屬於本公司業主之淨（損）利	($ 129,111)	$ 3,190

股　　數

單位：仟股

	109年度	108年度
用以計算基本每股（虧損）盈餘之普通股加權平均股數	39,094	38,440
具稀釋作用潛在普通股之影響：		
員工酬勞		9
限制員工權利股票		7
用以計算稀釋每股盈餘之普通股加權平均股數		38,456

若合併公司得選擇以股票或現金發放員工酬勞，則計算稀釋每股盈餘時，假設員工酬勞將採發放股票方式，並於該潛在普通股具有稀釋作用時計入加權平均流通在外股數，以計算稀釋每股盈餘。於次年度決議員工酬勞發放股數前計算稀釋每股盈餘時，亦繼續考量該等潛在普通股之稀釋作用。

二五、股份基礎給付協議

(一) 現金增資保留員工認股

本公司於 109 年 8 月 10 日經董事會決議通過辦理現金增資發行普通股 5,500 仟股，並保留部分股份由員工認購。本公司於 109 年 10 月 16 日給與之員工認股權使用 Black-Scholes 評價模式，評價模式所採用之輸入值如下：

給與日市價	37.80 元
行使價格	30.00 元
預期波動率	30.87%
預期存續期間	27 日
無風險利率	0.14%

本公司 109 年度因現金增資保留員工認購而認列之酬勞成本為 2,320 仟元。

(二) 本公司股東會於 108 年 6 月 19 日決議通過無償發行限制員工權利新股總額 5,000 仟元，共計 500 仟股，並經金融監督管理委員會申報生效在案。限制員工權利股票既得條件如下：

1. 於獲配限制員工權利新股期滿一年內仍在本公司任職，且年度考績達特定標準，既得 20%股份。
2. 於獲配限制員工權利新股期滿二年內仍在本公司任職，且年度考績達特定標準，既得 20%股份。
3. 於獲配限制員工權利新股期滿三年內仍在本公司任職，且年度考績達特定標準，既得 20%股份。
4. 於獲配限制員工權利新股期滿四年內仍在本公司任職，且年度考績達特定標準，既得 20%股份。
5. 於獲配限制員工權利新股期滿五年內仍在本公司任職，且年度考績達特定標準，既得 20%股份。

員工獲配新股後未達既得條件前受限制之權利如下：

1. 員工不得將該限制員工權利新股出售、質押、轉讓、贈與他人、設定擔保或做其他方式之處分。

2. 未達既得條件前如本公司辦理現金減資等非因法定減資之減少資本，限制員工權利新股應依減資比例註銷。如係現金減資，所退還現金需交付信託，於既得後才得交付員工；惟若未達既得條件時，本公司將回收該等現金。
3. 股東會之出席、提案、發言、表決權及選舉權，皆由交付信託保管機構依約執行之。
4. 本次發行之限制員工權利新股得以股票信託、股務代理或集保管理之方式辦理，既得條件未成就前，不得以任何理由或方式向受託人請求返還限制員工權利新股。

本公司於 108 年 8 月 12 日經董事會決議無償發行限制員工權利股票 100 仟股，每股面額 10 元，共計 1,000 仟元，並以 108 年 8 月 12 日為給與日，給與日股票之收盤價為每股 47.9 元。截至 109 年 12 月 31 日止，實際既得之限制員工權利股票 20 仟股。

本公司於 109 年 3 月 20 日經董事會決議無償發行限制員工權利股票 100 仟股，每股面額 10 元，共計 1,000 仟元，並以 109 年 3 月 20 日為給與日，給與日股票之收盤價為每股 29 元。截至 109 年 12 月 31 日止，實際既得之限制員工權利股票 0 股。

本公司於 109 年 5 月 6 日經董事會決議無償發行限制員工權利股票 100 仟股，每股面額 10 元，共計 1,000 仟元，並以 109 年 5 月 6 日為給與日，給與日股票之收盤價為每股 38.05 元。截至 109 年 12 月 31 日止，實際既得之限制員工權利股票 0 股。

本公司 109 及 108 年度認列限制員工權利新股之酬勞成本分別為 4,001 仟元及 849 仟元。

二六、<u>非現金交易</u>

合併公司 109 及 108 年度之購置設備價款分別包含 24,073 仟元及 13,970 仟元尚未支付。

二七、資本風險管理

合併公司管理資本之目標係確保合併公司能夠於繼續經營與成長之前提下，藉由將債務及權益餘額最適化，以提供股東足夠之報酬。

合併公司資本結構係由合併公司之淨債務（即借款減除現金）及權益（即股本、保留盈餘及其他權益項目）組成。

依據合併公司所營事業的產業規模、產業未來之成長性與發展藍圖，並據以規劃所需之運能以及達到此一運能所需之設備及相對應之資本支出；再依產業特性，計算所需之營運資金與現金，以對合併公司長期發展所需之各項資產規模，做出整體性的規劃；最後根據合併公司基於現行營運產業特性及未來公司發展情形，並且考量外部環境變動等因素，規劃合併公司未來期間所需之營運資金及股利支出等需求，保障合併公司能繼續營運，回饋股東且同時兼顧其他利益關係人之利益，並維持最佳資本結構以長遠提升股東價值。合併公司管理階層定期審核資本結構，並考量不同資本結構可能涉及之成本與風險。一般而言，合併公司採用審慎之風險管理策略。

二八、金融工具

(一) 公允價值之資訊－非按公允價值衡量之金融工具

合併公司管理階層認為非按公允價值衡量之金融資產及金融負債之帳面金額趨近其公允價值。

(二) 公允價值資訊－以重複性基礎按公允價值衡量之金融工具

1. 公允價值層級

109 年 12 月 31 日

	第 1 等 級	第 2 等 級	第 3 等 級	合 計
透過損益按公允價值衡量之金融資產				
展演合約	$ -	$ -	$ 21,999	$ 21,999
透過其他綜合損益按公允價值衡量之金融資產				
未上市（櫃）股票	$ -	$ -	$ 15,121	$ 15,121
透過損益按公允價值衡量之金融負債				
展演合約	$ -	$ -	$ 459	$ 459

108 年 12 月 31 日

	第 1 等 級	第 2 等 級	第 3 等 級	合 計
透過損益按公允價值衡量之金融資產				
展演合約	$ -	$ -	$ 24,173	$ 24,173
透過其他綜合損益按公允價值衡量之金融資產				
未上市（櫃）股票	$ -	$ -	$ 15,992	$ 15,992

109 及 108 年度無第 1 等級與第 2 等級公允價值衡量間移轉之情形。

2. 金融工具以第 3 等級公允價值衡量之調節

109 年度

金融資產	透過損益按公允價值衡量
期初餘額	$ 24,173
新增	23,323
認列於損益	1,154
除列	(25,761)
淨兌換差額	(890)
期末餘額	$ 21,999

金融資產	透過其他綜合損益按公允價值衡量
期初餘額	$ 15,992
認列於其他綜合損益	(871)
期末餘額	$ 15,121

金融負債	透過損益按公允價值衡量
期初餘額	$ -
新增	6,925
認列於損益	456
除列	(6,922)
期末餘額	$ 459

108 年度

金融資產	透過損益按公允價值衡量
期初餘額	$ -
新增	41,950
認列於損益	(210)
除列	(16,977)
淨兌換差額	(590)
期末餘額	$ 24,173

金融資產	透過其他綜合損益按公允價值衡量
期初餘額	$ 638
認列於其他綜合損益	(1,146)
新增	16,500
期末餘額	$ 15,992

3. 第 3 等級公允價值衡量之評價技術及輸入值

金融工具類別	評價技術及輸入值
展演合約	收益法：按現金流量折現之方式，計算預期可因持有此項合約而獲取及分配收益之現值。重大不可觀察輸入值為折現率，當折現率增加，該等投資公允價值將會減少。
國內未上市（櫃）股票	資產法：按個別資產及個別負債之總價值，以反映投資標的之整體價值。重大不可觀察輸入值為考量市場流動性所作折價。 市場法：係參考投資標的近期交易價格，或類似標的之市場交易價格及市場狀況等評估其公允價值。重大不可觀察輸入值為考量市場流動性所作折價。

(三) 金融工具之種類

	109年12月31日	108年12月31日
金融資產		
透過損益按公允價值衡量之金融資產	$ 21,999	$ 24,173
透過其他綜合損益按公允價值衡量之金融資產	15,121	15,992
按攤銷後成本衡量（註1）	669,181	674,005
金融負債		
透過損益按公允價值衡量之金融負債	459	-
按攤銷後成本衡量（註2）	292,569	358,238

註1：餘額係包含現金及約當現金、按攤銷後成本衡量之金融資產－流動、應收票據及帳款、應收帳款－關係人、其他應收款（帳列其他流動資產）及存出保證金（帳列其他流動資產及其他非流動資產）等按攤銷後成本衡量之金融資產。

註2：餘額係包含短期借款、應付票據及帳款、應付帳款－關係人、其他應付款及長期借款（含一年內到期）等按攤銷後成本衡量之金融負債。

(四) 財務風險管理目的與政策

合併公司財務風險管理目標，係為管理與營運活動相關之市場風險（包含匯率風險及利率風險）、信用風險及流動性風險。為降低相關財務風險，合併公司致力於辨認、評估並規避市場之不確定性，以降低市場變動對公司財務績效之潛在不利影響。

合併公司之重要財務活動，係經董事會依相關規範及內部控制制度進行覆核。於財務計劃執行期間，合併公司必須遵守關於整體財務風險管理及權責劃分之相關財務操作程序。

1. 市場風險

合併公司承擔之主要財務風險為外幣匯率變動風險以及利率變動風險。

(1) 匯率風險

合併公司營運活動及國外營運機構淨投資部分係以外幣進行交易，因此產生外幣匯率風險。而合併公司 109 及 108 年度之兌換淨損失金額分別為 3,437 仟元及 2,336 仟元，分別僅占營業收入淨額之 0.43%及 0.19%，是以匯率風險對合併公司並無顯著影響。且合併公司隨時掌握匯率之變動情勢，以及依未來資金需求狀況與現存外幣部位，作適當的外幣部位調整，亦降低匯率變動對合併公司損益之影響。

合併公司於資產負債表日主要非功能性貨幣計價之貨幣性資產與貨幣性負債帳面金額請詳附註三二。

敏感度分析

合併公司主要受到美元、人民幣及港幣匯率波動之影響。

下表詳細說明當新台幣（功能性貨幣）對各攸關外幣之匯率增加及減少 5%時，合併公司之敏感度分析。敏感度分析僅包括流通在外之外幣貨幣性項目，並將其期末之換算以匯率變動 5%予以調整。下表之正數（負數）係表示當相關外幣相對於新台幣升值（貶值）5%時，將使稅前淨利增加（減少）之金額。

	109 年度			108年度		
	美元	人民幣	港幣	美元	人民幣	港幣
損益	$ 1,273	$ 643	$ 1,181	$ 1,761	$ 816	$ 1,827

(2) 利率風險

合併公司於資產負債表日受利率暴險之金融資產及金融負債帳面金額如下：

	109年12月31日	108年12月31日
具公允價值利率風險		
－金融資產	$ 4,177	$ 5,002
具現金流量利率風險		
－金融資產	482,148	339,539
－金融負債	22,287	17,570

合併公司與銀行長期合作往來密切，透過銀行協助取得較佳之利率條件，故利率之變動對本公司影響非屬重大。

敏感度分析

敏感度分析係依非衍生工具於資產負債表日之利率暴險而決定。對於浮動利率資產及負債，其分析方式係假設資產負債表日流通在外之資產及負債金額於報導期間皆流通在外。

若利率增加／減少 5 個基點，在所有其他變數維持不變之情況下，合併公司 109 及 108 年度之稅前淨利將分別增加／減少 230 仟元及 161 仟元。

2. 信用風險

信用風險係指交易對方拖欠合約義務而造成集團財務損失之風險。截至資產負債表日，合併公司可能因交易對方未履行義務造成財務損失之最大信用風險暴險主要係來自於合併資產負債表所認列之金融資產帳面金額。

為維持應收帳款的品質，合併公司已建立營運相關信用風險管理之程序以降低特定客戶的信用風險。個別客戶的風險評估係考量包括該客戶之財務狀況、歷史交易記錄及目前經濟狀況等多項可能影響客戶付款能力之因素，此信用風險評估係由合併公司財務部門衡量並監控。由於合併公司之交易對象及履約他方均係信用良好之銀行及公司組織，且交易對象無顯著集中情況，故預期無重大之信用風險。

3. 流動性風險

合併公司係透過管理及維持足夠部位之現金，以支應集團營運並減輕現金流量波動之影響，合併公司管理階層監督銀行融資額度使用狀況並確保借款合約條款之遵循。目前合併公司除資本及營運資金外，亦得經由資金融通及現金增資以因應營運資金需求，是以足以支應履行所有合約義務，故評估未有因無法籌措資金以履行合約義務之流動性風險。

二九、關係人交易

本公司及子公司（係本公司之關係人）間之交易、帳戶餘額、收益及費損於合併時全數予以銷除，故未揭露於本附註。合併公司與其他關係人間之交易如下：

(一) 關係人名稱及其關係

關係人名稱	與合併公司之關係
B'in Music International Limited（B'in Music）	具重大影響之投資者
相信音樂國際股份有限公司（相信音樂）	與具重大影響投資者所屬相同集團之集團成員
相知國際股份有限公司（相知國際）	與具重大影響投資者所屬相同集團之集團成員
用心音樂國際有限公司（用心音樂）	與具重大影響投資者所屬相同集團之集團成員
相遇音樂有限公司（相遇音樂）	與具重大影響投資者所屬相同集團之集團成員
B'in Music (HK) Co. Limited（B'in Music HK）	實質關係人
鉉儀股份有限公司（鉉儀）	實質關係人

(二) 營業收入

關係人類別／名稱	109年度	108年度
與具重大影響投資者所屬相同集團之集團成員		
相信音樂	$ 73,161	$160,022
其　他	17,008	5,726
	90,169	165,748
實質關係人	-	35,580
具重大影響之投資者	-	1,629
	$ 90,169	$202,957

合併公司提供或使用關係人服務類型相似者，其價格與非關係人相當。其服務類型不同者，則因服務類型多樣，其價格係各別訂定。對關係人付款或收款之條件與非關係人相當。

(三) 營業成本（含進貨及服務成本）

關係人類別／名稱	109年度	108年度
實質關係人	$ 17,702	$ 28,726
與具重大影響投資者所屬相同集團之集團成員	5,517	22,934
	$ 23,219	$ 51,660

對關係人之進貨價格及貨款之付款期間，與非關係人或約定條件相當。

(四) 應收帳款－關係人

關係人類別／名稱	109年12月31日	108年12月31日
與具重大影響投資者所屬相同集團之集團成員		
相信音樂	$ -	$ 46,320
其　他	480	4,804
	480	51,124
實質關係人	-	1,951
	$ 480	$ 53,075

流通在外之應收帳款－關係人未收取保證。109 及 108 年度應收帳款－關係人並未提列預期信用減損損失。

(五) 應付帳款－關係人

關係人類別／名稱	109年12月31日	108年12月31日
實質關係人	$ 10,688	$ 10,940
與具重大影響投資者所屬相同集團之集團成員	308	1,750
	$ 10,996	$ 12,690

流通在外之應付帳款－關係人餘額係未提供擔保。

(六) 合約負債

關係人類別／名稱	109年12月31日	108年12月31日
與具重大影響投資者所屬相同集團之集團成員		
相信音樂	$ 25,048	$ -

(七) 預付款項

關係人類別／名稱	109年12月31日	108年12月31日
實質關係人	$ 1,714	$ -
與具重大影響投資者所屬相同集團之集團成員	100	-
	$ 1,814	$ -

(八) 主要管理階層薪酬

	109年度	108年度
短期員工福利	$ 35,898	$ 31,768
退職後福利	1,144	955
	$ 37,042	$ 32,723

董事及其他主要管理階層之薪酬係由薪酬委員會依照個人績效及市場趨勢決定。

三十、質押之資產

下列金融資產業已作為向金融機構短期融資額度之擔保：

	109年12月31日	108年12月31日
原始到期日在三個月以內之銀行定期存款（帳列按攤銷後成本衡量之金融資產－流動）	$ -	$ 3,000

三一、其他事項

合併公司受到新型冠狀病毒肺炎全球大流行之影響，各項表演活動延期或停辦，致 109 年度營業收入大幅下降。隨疫情趨緩及政策鬆綁，合併公司預期營運將逐漸恢復正常。

為因應疫情影響，合併公司採取下列行動：

(一) 政府紓困措施

合併公司已陸續向政府申請薪資及營運資金等各項補貼，截至 109 年 12 月 31 日已取得 20,289 仟元。

(二) 其　　他

合併公司已按資產負債表日可得資訊，將疫情造成之經濟影響納入重大會計估計之考量，請參閱附註五及十五之說明。

三二、具重大影響之外幣資產及負債資訊

以下資訊係按合併公司各個體功能性貨幣以外之外幣彙總表達，所揭露之匯率係指該等外幣換算至功能性貨幣之匯率。具重大影響之外幣資產及負債如下：

109 年 12 月 31 日

	外幣	匯率	新台幣
外幣資產			
貨幣性項目			
人民幣	$ 2,948	4.377	$ 12,882
美元	893	28.48	25,462
港幣	6,436	3.673	23,638
外幣負債			
貨幣性項目			
人民幣	5	4.377	22
港幣	6	3.673	21

108 年 12 月 31 日

	外幣	匯率	新台幣
外幣資產			
貨幣性項目			
人民幣	$ 3,798	4.305	$ 16,350
美元	1,175	29.980	35,219
港幣	9,743	3.849	37,503
外幣負債			
貨幣性項目			
人民幣	9	4.305	36
港幣	250	3.849	962

合併公司 109 及 108 年度之外幣兌換損失（含已實現及未實現）分別為 3,437 仟元及 2,336 仟元，由於外幣交易及集團個體之功能性貨幣種類繁多，故無法按各重大影響之外幣別揭露兌換損益。

三三、附註揭露事項

(一) 重大交易事項及(二)轉投資事業相關資訊：

1. 資金貸與他人。(附表一)
2. 為他人背書保證。(無)
3. 期末持有有價證券情形(不包含投資子公司控制部分)。(附表二)
4. 累積買進或賣出同一有價證券之金額達新臺幣 3 億元或實收資本額 20%以上。(無)
5. 取得不動產之金額達新臺幣3億元或實收資本額20%以上。(無)
6. 處分不動產之金額達新臺幣3億元或實收資本額20%以上。(無)
7. 與關係人進、銷貨之金額達新臺幣 1 億元或實收資本額 20%以上。(無)
8. 應收關係人款項達新臺幣 1 億元或實收資本額 20%以上。(無)
9. 從事衍生工具交易。(無)
10. 其他：母子公司間及各子公司間之業務關係及重要交易往來情形及金額。(附表三)
11. 被投資公司資訊。(附表四)

(三) 大陸投資資訊：

1. 大陸被投資公司名稱、主要營業項目、實收資本額、投資方式、資金匯出入情形、持股比例、投資損益、期末投資帳面金額、已匯回投資損益及赴大陸地區投資限額。(附表五)
2. 與大陸被投資公司直接或間接經由第三地區所發生下列之重大交易事項，及其價格、付款條件、未實現損益：(無)
   (1) 進貨金額及百分比與相關應付款項之期末餘額及百分比。
   (2) 銷貨金額及百分比與相關應收款項之期末餘額及百分比。
   (3) 財產交易金額及其所產生之損益數額。
   (4) 票據背書保證或提供擔保品之期末餘額及其目的。
   (5) 資金融通之最高餘額、期末餘額、利率區間及當期利息總額。

(6) 其他對當期損益或財務狀況有重大影響之交易事項，如勞務之提供或收受等。

(四) 主要股東資訊：股權比例達 5%以上之股東名稱、持股數額及比例。（附表六）

三四、部門資訊

(一) 部門收入與營運結果

提供給主要營運決策者用以分配資源及評量部門績效之資訊，著重於每一交付或提供之產品或勞務之種類。經依據主要營運決策者定期複核用以分配資源及績效衡量之營運結果，母子公司係屬單一營運部門，主要提供各類演出活動之軟、硬體服務，營運部門損益、資產及負債之衡量基礎與財務報表編製基礎相同。

(二) 主要營業收入

合併公司繼續營業單位之主要營業收入分析請參閱附註二一。

(三) 地區別資訊

合併公司來自外部客戶之營業收入依營運地點區分與非流動資產按資產所在地區分之資訊列示如下：

	來自外部客戶之收入		非流動資產	
	109年度	108年度	109年12月31日	108年12月31日
台灣	$ 771,223	$ 985,398	$ 342,933	$ 342,310
大陸	23,732	144,947	1,615	12,303
香港	-	25,114	4,472	6,379
亞洲	270	57,982	-	-
其他	-	3,604	-	-
	$ 795,225	$ 1,217,045	$ 349,020	$ 360,992

非流動資產不包括金融工具與遞延所得稅資產。

(四) 主要客戶資訊

來自單一客戶之收入達合併公司收入總額之 10%以上者如下：

	109年度		108年度	
	金額	百分比	金額	百分比
甲公司	$ 97,980	12%	$ 185	-
乙公司	73,161	9%	160,022	13%

必應創造股份有限公司及子公司

資金貸與他人

民國 109 年 1 月 1 日至 12 月 31 日

附表一

單位：新台幣仟元

編號（註1）	貸出資金之公司	貸與對象	往來項目	是否為關係人	本期最高餘額	期末餘額	實際動支金額	利率區間	資金貸與性質	業務往來金額	有短期融通資金必要之原因	提列備抵呆帳金額	擔保品 名稱	擔保品 價值	對個別對象資金貸與限額（註2）	資金貸與總限額（註2）
0	必應創造股份有限公司	必應創造有限公司	其他應收款－關係人	是	$ 22,038 (6,000 仟港幣)	$ 11,019 (3,000 仟港幣)	$ 8,081 (2,200 仟港幣)	2%	短期融通資金	$ -	營運週轉	$ -	-	$ -	$ 198,089	$ 198,089
		華貴娛樂股份有限公司	其他應收款－關係人	是	10,000	10,000	-	2%	短期融通資金	-	營運週轉	-	-	-	49,522	198,089
		瀧瀧股份有限公司	其他應收款－關係人	是	10,000	10,000	-	2%	短期融通資金	-	營運週轉	-	-	-	49,522	198,089
1	必應創造（上海）舞台製作有限公司	必應創造（成都）文化傳播有限公司	其他應收款－關係人	是	8,754 (2,000 仟人民幣)	8,754 (2,000 仟人民幣)	-	3.85%	短期融通資金	-	營運週轉	-	-	-	36,093	36,093

註 1： 本公司及子公司資金貸與他人資訊編號欄之填寫方法如下：

(1) 本公司填 0。

(2) 子公司依公司別由阿拉伯數字 1 開始依序編號。

註 2： 本公司資金貸與總額度以不超過本公司前一季度淨值 40%為限；個別貸與國外持股 100%子公司金額以不超過本公司前一季度淨值 40%；個別貸與金額以不超過本公司前一季度淨值之 10%為限。

必應創造（上海）舞台製作有限公司資金貸與總額度以不超過該公司前一季度淨值 40%為限；個別貸與與該公司受同一母公司 100%持股控制公司之金額，以不超過該公司前一季度淨值 40%；個別貸與金額以不超過該公司前一季度淨值之 10%為限。

必應創造股份有限公司及子公司

期末持有有價證券情形

民國 109 年 12 月 31 日

附表二

單位：新台幣仟元

持有之公司	有價證券種類及名稱（註一）	與有價證券發行人之關係	帳列科目	期末				備註
				仟股數／單位數	帳面金額	持股比率%	公允價值	
必應創造股份有限公司	股票							
	奎比克動能系統有限公司	—	透過其他綜合損益按公允價值衡量之金融資產－非流動	90	$ 398	18.0	$ 398	
	共振頻率視覺有限公司	—	〃	36	39	18.0	39	
	展逸國際企業股份有限公司	—	〃	433	14,684	2.61	14,684	

註一：本表所稱有價證券，係指屬國際財務報導準則第 9 號「金融工具」範圍內之股票。

註二：投資關聯企業及子公司相關資訊，請參閱附表四及五。

必應創造股份有限公司及子公司

母子公司間及各子公司間之業務關係及重要交易往來情形及金額

民國 109 年 1 月 1 日至 12 月 31 日

附表三

單位：新台幣仟元

編號	交易人名稱	交易往來對象	與交易人之關係	交易往來情形			
				科目	金額（註一）	交易條件	佔合併總營收或總資產之比率（註二）
0	必應創造股份有限公司	瀧瀧股份有限公司	子公司	營業收入	$ 18,276	依約定條件為之	2.30 %
				營業費用	334	依約定條件為之	0.04 %
				應收帳款	8,390	依約定條件為之	0.76 %
				其他應付款	29	依約定條件為之	-
				遞延貸項	27	依約定條件為之	-
		華貴娛樂股份有限公司	子公司	營業收入	12,635	依約定條件為之	1.59 %
				其他收入	300	依約定條件為之	0.04 %
				營業成本	2,249	依約定條件為之	0.28 %
				應收帳款	2,308	依約定條件為之	0.21 %
				應付帳款	350	依約定條件為之	0.03 %
		必應創造有限公司	子公司	其他應收款	8,206	依約定條件為之	0.74 %
				利息收入	252	依約定條件為之	0.03 %
		必應創造（成都）文化傳播有限公司	子公司	營業收入	918	依約定條件為之	0.12 %
				取得之不動產及設備	4,377	依約定條件為之	0.40 %

註一：編製合併財務報告時業已沖銷。

註二：交易往來金額佔合併總營收或總資產比率之計算，若屬資產負債項目者，以期末餘額佔合併總資產之方式計算；若屬損益項目者，以累積金額佔合併總營收之方式計算。

必應創造股份有限公司及子公司

被投資公司資訊、所在地區...等相關資訊

民國 109 年 1 月 1 日至 12 月 31 日

附表四

單位：新台幣仟元

投資公司名稱	被投資公司名稱	所在地區	主要營業項目	原始投資金額		期末持有			被投資公司本期損失	本公司認列之投資損失（註一）	備註
				期末餘額	期初餘額	仟股數	比率（%）	帳面金額			
必應創造股份有限公司	必應創造有限公司	香港	提供演出活動軟硬體服務	$ 27,666	$ 27,666	700	100	$ 115,302	($ 26,820)	($ 26,820)	子公司（註三）
	瀧瀧股份有限公司	台灣	活動企劃及廣告服務	3,350	3,350	503	67	(615)	(7,808)	(5,231)	子公司（註三）
	華貴娛樂股份有限公司	台灣	表演活動籌辦、監製與經紀	3,750	3,750	900	75	14,777	(695)	(521)	子公司（註三）
	株式會社 Bin Live Japan	日本	演出活動籌辦及提供活動軟體製作服務	8,400	8,400	0.6	100	6,352	(1,815)	(1,815)	子公司（註三）
	空殼影像股份有限公司	台灣	電影片製作與發行	5,500	-	1,100	23	5,317	(806)	(183)	

註一：除空殼影像股份有限公司係按同期間未經會計師查核之結果認列，其餘被投資公司係按同期間經會計師查核之結果認列。

註二：大陸被投資公司相關資訊請參閱附表五。

註三：編製合併財務報告時業已沖銷。

必應創造股份有限公司及子公司

大陸投資資訊

民國 109 年 1 月 1 日至 12 月 31 日

附表五

單位：除另予註明者外，為新台幣仟元

大陸被投資公司名稱	主要營業項目	實收資本額	投資方式	本期期初自台灣匯出累積投資金額	本期匯出或收回投資金額		本期期末自台灣匯出累積投資金額	被投資公司本期損益	本公司直接或間接投資之持股比例	本期認列投資損益(註一)	期末投資帳面金額(註一)	截至本期止已匯回投資收益	備註
					匯出	收回							
必應創造（上海）舞台製作有限公司	提供演出活動軟硬體服務	$ 6,541 (210 仟美元)	透過第三地區公司（必應創造有限公司）再投資大陸	$ 4,942 (160 仟美元)	$ -	$ -	$ 4,942 (160 仟美元)	($ 10,875)	100	($ 10,875)	$ 91,945	$ -	子公司
必應創造（成都）文化傳播有限公司	提供演出活動軟硬體服務	7,898 (255 仟美元)	透過第三地區公司（必應創造有限公司）再投資大陸	7,898 (255 仟美元)	-	-	7,898 (255 仟美元)	(14,871)	100	(14,871)	5,757	-	子公司

本期期末累計自台灣匯出赴大陸地區投資金額	經濟部投審會核准投資金額	依經濟部投審會規定赴大陸地區投資限額
$12,840（415 仟美元）	$14,439	$385,300

註一：係以被投資公司同期間經會計師查核之財務報表按持股比例計算。

註二：編製合併財務報告時業已沖銷。

必應創造股份有限公司

主要股東資訊

民國 109 年 12 月 31 日

附表六

主要股東名稱	股份	
	持有股數	持股比例
相知有限公司	5,431,287	12.10%
滾石網絡科技股份有限公司	3,486,000	7.76%
相信音樂國際股份有限公司	3,367,557	7.50%

註：本表主要股東資訊係由集保公司以當季季底最後一個營業日，計算股東持有公司已完成無實體登錄交付（含庫藏股）之普通股及特別股合計達5%以上資料。本公司合併財務報告所記載股本與實際已完成無實體登錄交付股數，可能因編製計算基礎不同或有差異。

附件四

民國 110 年第 2 季財務報告暨會計師核閱報告

股票代碼：6625

必應創造股份有限公司及子公司

合併財務報告暨會計師核閱報告

民國110及109年第2季

地址：台北市內湖區新湖一路370號3樓

電話：(02)2794-0259

§目　　錄§

項目	頁次	財務報告附註編號
一、封　　面	1	-
二、目　　錄	2	-
三、會計師核閱報告	3～4	-
四、合併資產負債表	5	-
五、合併綜合損益表	6	-
六、合併權益變動表	7	-
七、合併現金流量表	8～9	-
八、合併財務報表附註		
(一) 公司沿革	10	一
(二) 通過財務報告之日期及程序	10	二
(三) 新發布及修訂準則及解釋之適用	10～12	三
(四) 重大會計政策之彙總說明	12～13	四
(五) 重大會計判斷、估計及假設不確定性之主要來源	13	五
(六) 重要會計項目之說明	13～36	六～二八
(七) 關係人交易	36～39	二九
(八) 具重大影響之外幣資產及負債資訊	39～40	三十
(九) 附註揭露事項	40～41、43～49	三一
1. 重大交易事項相關資訊		
2. 轉投資事業相關資訊		
3. 大陸投資資訊		
4. 母子公司間業務關係及重要交易往來情形		
5. 主要股東資訊		
(十) 部門資訊	42	三二

Deloitte.

勤業眾信

勤業眾信聯合會計師事務所
11073 台北市信義區松仁路100號20樓

Deloitte & Touche
20F, Taipei Nan Shan Plaza
No. 100, Songren Rd.,
Xinyi Dist., Taipei 11073, Taiwan

Tel :+886 (2) 2725-9988
Fax:+886 (2) 4051-6888
www.deloitte.com.tw

會計師核閱報告

必應創造股份有限公司　公鑒：

前　言

必應創造股份有限公司及子公司（必應集團）民國 110 年及 109 年 6 月 30 日之合併資產負債表，暨民國 110 年及 109 年 4 月 1 日至 6 月 30 日，以及民國 110 年及 109 年 1 月 1 日至 6 月 30 日之合併綜合損益表、民國 110 年及 109 年 1 月 1 日至 6 月 30 日之合併權益變動表、合併現金流量表，以及合併財務報表附註（包括重大會計政策彙總），業經本會計師核閱竣事。依證券發行人財務報告編製準則及經金融監督管理委員會認可並發布生效之國際會計準則第 34 號「期中財務報導」編製允當表達之財務報表係管理階層之責任，本會計師之責任係依據核閱結果對合併財務報表作成結論。

範　圍

除保留結論之基礎段所述者外，本會計師係依照審計準則公報第六十五號「財務報表之核閱」執行核閱工作。核閱合併財務報表時所執行之程序包括查詢（主要向負責財務與會計事務之人員查詢）、分析性程序及其他核閱程序。核閱工作之範圍明顯小於查核工作之範圍，因此本會計師可能無法察覺所有可藉由查核工作辨認之重大事項，故無法表示查核意見。

保留結論之基礎

如合併財務報表附註十一所述，列入上開合併財務報表之部分非重要子公司之同期間財務報表未經會計師核閱，其民國 110 年及 109 年 6 月 30 日之資產總額分別為新台幣（以下同）51,783 仟元及 251,033 仟元，分別占合併資產總額之 5.89%及 28.59%；負債總額分別為 10,869 仟元及 68,228 仟元，分別占合併負債總額之 3.47%及 17.12%；其民國 110 年及 109 年 4 月 1 日至 6 月 30 日，以及民國 110 年及 109 年 1 月 1 日至 6 月 30 日之綜合損失總額分別為

3,209 仟元、7,768 仟元、7,207 仟元及 25,312 仟元，分別占合併綜合損失總額之 4.61%、10.62%、8.65%及 19.42%。又如合併財務報表附註十二所述，必應集團民國 110 年 6 月 30 日採用權益法之投資餘額 5,818 仟元，與其民國 110 年 4 月 1 日至 6 月 30 日，以及民國 110 年 1 月 1 日至 6 月 30 日認列之綜合利益總額 530 仟元及 501 仟元，暨合併財務報表附註三一所述轉投資事業之相關資訊，係依據被投資公司同期間未經會計師核閱之財務報表認列與揭露。

保留結論

依本會計師核閱結果，除保留結論之基礎段所述部分非重要子公司及採用權益法投資之財務報表倘經會計師核閱，對合併財務報表可能有所調整之影響外，並未發現上開合併財務報表在所有重大方面有未依照證券發行人財務報告編製準則及經金融監督管理委員會認可並發布生效之國際會計準則第 34 號「期中財務報導」編製，致無法允當表達必應集團民國 110 年及 109 年 6 月 30 日之合併財務狀況，暨民國 110 年及 109 年 4 月 1 日至 6 月 30 日之合併財務績效，以及民國 110 年及 109 年 1 月 1 日至 6 月 30 日之合併財務績效及合併現金流量之情事。

勤業眾信聯合會計師事務所

會計師　許秀明　　會計師　葉淑娟

證券暨期貨管理委員會核准文號
台財證六字第 0920123784 號

金融監督管理委員會核准文號
金管證審字第 0990031652 號

中華民國 110 年 8 月 9 日

必應科技股份有限公司及子公司

合併資產負債表

民國 110 年 6 月 30 日暨民國 109 年 12 月 31 日及 6 月 30 日

單位：新台幣仟元

代碼	資產	110年6月30日（經核閱）金額	%	109年12月31日（經查核）金額	%	109年6月30日（經核閱）金額	%
	流動資產						
1100	現金及約當現金（附註六）	$ 277,265	32	$ 488,015	44	$ 350,974	40
1110	透過損益按公允價值衡量之金融資產－流動（附註七及二八）	21,022	2	5,030	1	7,256	1
1170	應收票據及帳款（附註八）	63,267	7	169,884	15	61,559	7
1180	應收帳款－關係人（附註二九）	61,622	7	480	-	5,828	-
1470	其他流動資產（附註九及二九）	69,058	8	49,400	5	94,778	11
11XX	流動資產總計	492,234	56	712,809	65	520,395	59
	非流動資產						
1510	透過損益按公允價值衡量之金融資產－非流動（附註七及二八）	16,572	2	16,969	2	17,662	2
1517	透過其他綜合損益按公允價值衡量之金融資產－非流動(附註十及二八）	14,707	2	15,121	1	13,905	2
1550	採用權益法之投資（附註十二）	5,818	1	5,317	1	-	-
1600	不動產及設備（附註十四及二二）	243,240	28	242,624	22	216,171	25
1755	使用權資產（附註十五及二二）	90,356	10	92,133	8	96,602	11
1821	其他無形資產（附註十六及二二）	2,125	-	3,045	-	2,352	-
1840	遞延所得稅資產（附註四及二三）	2,793	-	3,399	-	4,610	-
1900	其他非流動資產	11,790	1	11,218	1	6,290	1
15XX	非流動資產總計	387,401	44	389,826	35	357,592	41
1XXX	資產總計	$ 879,635	100	$ 1,102,635	100	$ 877,987	100
代碼	負債及權益						
	流動負債						
2100	短期借款（附註十七）	$ 15,000	2	$ 18,120	2	$ 75,000	9
2120	透過損益按公允價值衡量之金融負債－流動（附註七及二八）	1,944	-	459	-	-	-
2130	合約負債－流動（附註二一及二九）	67,676	8	65,062	6	125,050	14
2170	應付票據及帳款	56,809	7	169,626	15	13,351	1
2180	應付帳款－關係人（附註二九）	462	-	10,996	1	1,960	-
2200	其他應付款（附註十八）	72,646	8	89,660	8	83,667	10
2220	其他應付款－關係人（附註二九）	32	-	-	-	-	-
2230	本期所得稅負債（附註四及二三）	-	-	296	-	19	-
2280	租賃負債－流動（附註十五）	25,451	3	21,843	2	20,154	2
2320	一年內到期之長期借款（附註十七）	2,500	-	2,500	-	-	-
2399	其他流動負債	1,496	-	2,335	-	1,715	-
21XX	流動負債總計	244,016	28	380,897	34	320,916	36
	非流動負債						
2540	長期借款（附註十七）	417	-	1,667	-	-	-
2570	遞延所得稅負債（附註四及二三）	595	-	1,088	-	483	-
2580	租賃負債－非流動（附註十五）	68,449	8	72,193	7	77,029	9
25XX	非流動負債總計	69,461	8	74,948	7	77,512	9
2XXX	負債總計	313,477	36	455,845	41	398,428	45
	歸屬於本公司業主之權益（附註二十）						
	股本						
3110	普通股股本	448,734	51	448,734	41	375,334	43
3150	待分配股票股利	-	-	-	-	18,400	2
3100	股本總計	448,734	51	448,734	41	393,734	45
	資本公積						
3210	發行溢價	334,055	38	333,114	30	220,622	25
3273	限制員工權利股票（附註二五）	6,796	1	7,737	1	8,495	1
3200	資本公積總計	340,851	39	340,851	31	229,117	26
	保留盈餘						
3310	法定盈餘公積	22,380	3	22,380	2	22,380	3
3320	特別盈餘公積	10,302	1	10,302	1	10,302	1
3350	待彌補虧損	(206,832)	(24)	(127,967)	(12)	(120,671)	(14)
3300	保留盈餘總計	(174,150)	(20)	(95,285)	(9)	(87,989)	(10)
	其他權益						
3410	國外營運機構財務報表換算之兌換差額	(10,226)	(1)	(7,907)	(1)	(11,599)	(1)
3420	透過其他綜合損益按公允價值衡量之金融資產未實現損益	(3,053)	-	(2,639)	-	(3,855)	(1)
3490	員工未賺得酬勞（附註二五）	(4,797)	(1)	(6,645)	(1)	(8,918)	(1)
3400	其他權益總計	(18,076)	(2)	(17,191)	(2)	(24,372)	(3)
3500	庫藏股票	(34,942)	(4)	(34,942)	(3)	(34,942)	(4)
31XX	本公司業主之權益總計	562,417	64	642,167	58	475,548	54
36XX	非控制權益	3,741	-	4,623	1	4,011	1
3XXX	權益總計	566,158	64	646,790	59	479,559	55
	負債與權益總計	$ 879,635	100	$ 1,102,635	100	$ 877,987	100

後附之附註係本合併財務報告之一部分。

（請參閱勤業眾信聯合會計師事務所民國 110 年 8 月 9 日核閱報告）

董事長：周佑洋　　經理人：周佑洋　　會計主管：許瀚崴

必應創造股份有限公司及子公司

合併綜合損益表

民國 110 年及 109 年 4 月 1 日至 6 月 30 日以及民國 110 年及 109 年 1 月 1 日至 6 月 30 日

（僅經核閱，未依一般公認審計準則查核）

單位：新台幣仟元，惟
每股虧損為元

代碼		110年4月1日至6月30日 金額	%	109年4月1日至6月30日 金額	%	110年1月1日至6月30日 金額	%	109年1月1日至6月30日 金額	%
4000	營業收入（附註十三、二一及二九）	$ 84,822	100	$ 45,668	100	$ 301,896	100	$ 169,831	100
5000	營業成本（附註十三、十九、二二及二九）	(114,875)	(136)	(75,960)	(166)	(297,608)	(99)	(213,110)	(126)
5900	營業毛（損）利	(30,053)	(36)	(30,292)	(66)	4,288	1	(43,279)	(26)
	營業費用（附註十九、二二及二九）								
6100	推銷費用	(13,243)	(16)	(14,866)	(33)	(25,867)	(9)	(29,716)	(17)
6200	管理費用	(26,622)	(31)	(25,609)	(56)	(56,026)	(18)	(55,681)	(33)
6300	研究發展費用	(1,147)	(1)	(1,347)	(3)	(2,379)	(1)	(2,589)	(2)
6000	營業費用合計	(41,012)	(48)	(41,822)	(92)	(84,272)	(28)	(87,986)	(52)
6900	營業淨損	(71,065)	(84)	(72,114)	(158)	(79,984)	(27)	(131,265)	(78)
	營業外收入及支出								
7060	採用權益法之關聯企業利益份額（附註十二）	530	1	-	-	501	-	-	-
7100	利息收入	96	-	126	-	304	-	310	-
7190	其他收入	49	-	3,666	8	410	-	7,416	5
7210	處分不動產及設備利益	38	-	-	-	38	-	-	-
7235	透過損益按公允價值衡量之金融工具（損）益	(1)	-	804	2	35	-	1,665	1
7510	利息費用	(559)	-	(753)	(1)	(1,141)	-	(1,494)	(1)
7590	什項支出	(13)	-	(12)	-	(80)	-	(92)	-
7630	外幣兌換淨損失	(614)	(1)	(2,137)	(5)	(484)	-	(1,319)	(1)
7000	營業外收入及支出合計	(474)	-	1,694	4	(417)	-	6,486	4
7900	稅前淨損	(71,539)	(84)	(70,420)	(154)	(80,401)	(27)	(124,779)	(74)
7950	所得稅費用（附註四及二三）	(54)	-	(73)	-	(171)	-	(398)	-
8000	本期淨損	(71,593)	(84)	(70,493)	(154)	(80,572)	(27)	(125,177)	(74)
	其他綜合損益								
8310	不重分類至損益之項目								
8316	透過其他綜合損益按公允價值衡量之權益工具投資未實現評價損益	3,225	4	(474)	(1)	(414)	-	(2,087)	(1)
8360	後續可能重分類至損益之項目								
8361	國外營運機構財務報表換算之兌換差額	(1,236)	(2)	(2,154)	(5)	(2,319)	(1)	(3,065)	(2)
8500	本期綜合損失總額	($ 69,604)	(82)	($ 73,121)	(160)	($ 83,305)	(28)	($ 130,329)	(77)
	淨損歸屬於：								
8610	本公司業主	($ 70,395)	(83)	($ 68,997)	(151)	($ 77,365)	(26)	($ 121,815)	(72)
8620	非控制權益	(1,198)	(1)	(1,496)	(3)	(3,207)	(1)	(3,362)	(2)
8600		($ 71,593)	(84)	($ 70,493)	(154)	($ 80,572)	(27)	($ 125,177)	(74)
	綜合損失總額歸屬於：								
8710	本公司業主	($ 68,406)	(81)	($ 71,625)	(157)	($ 80,098)	(27)	($ 126,967)	(75)
8720	非控制權益	(1,198)	(1)	(1,496)	(3)	(3,207)	(1)	(3,362)	(2)
8700		($ 69,604)	(82)	($ 73,121)	(160)	($ 83,305)	(28)	($ 130,329)	(77)
	每股虧損（附註二四）								
9750	基本	($ 1.60)		($ 1.79)		($ 1.76)		($ 3.17)	

後附之附註係本合併財務報告之一部分。

（請參閱勤業眾信聯合會計師事務所民國 110 年 8 月 9 日核閱報告）

董事長：周佑洋　　經理人：周佑洋　　會計主管：許瀚崴

必應創造股份有限公司及子公司

合併權益變動表

民國 110 年及 109 年 1 月 1 日至 6 月 30 日

（僅經核閱，未依一般公認審計準則查核）

單位：新台幣仟元

代碼		歸屬本公司業主之權益（附註二十）														
					資本公積		保留盈餘			其他權益						
		股數（仟股）	普通股	待分配股票股利	發行溢價	限制員工權利股票（附註二五）	法定盈餘公積	特別盈餘公積	待彌補虧損	國外營運機構財務報表換算之兌換差額	透過其他綜合損益按公允價值衡量之金融資產未實現損益	員工未賺得酬勞	庫藏股票	總計	非控制權益	權益總額
A1	109 年 1 月 1 日餘額	37,333	$ 373,334	$ -	$ 242,812	$ -	$ 22,061	$ 3,940	$ 11,505	($ 8,534)	($ 1,768)	($ 3,941)	($ 34,942)	$ 604,467	$ 8,573	$ 613,040
	108 年度盈餘指撥及分配															
B1	提列法定盈餘公積	-	-	-	-	-	319	-	(319)	-	-	-	-	-	-	-
B3	提列特別盈餘公積	-	-	-	-	-	-	6,362	(6,362)	-	-	-	-	-	-	-
B5	現金股利	-	-	-	-	-	-	-	(3,680)	-	-	-	-	(3,680)	-	(3,680)
C13	資本公積配發股票股利	-	-	18,400	(18,400)	-	-	-	-	-	-	-	-	-	-	-
D1	109 年 1 月 1 日至 6 月 30 日淨損	-	-	-	-	-	-	-	(121,815)	-	-	-	-	(121,815)	(3,362)	(125,177)
D3	109 年 1 月 1 日至 6 月 30 日其他綜合損失	-	-	-	-	-	-	-	-	(3,065)	(2,087)	-	-	(5,152)	-	(5,152)
D5	109 年 1 月 1 日至 6 月 30 日綜合損失總額	-	-	-	-	-	-	-	(121,815)	(3,065)	(2,087)	-	-	(126,967)	(3,362)	(130,329)
N1	股份基礎給付交易－限制員工權利股票	200	2,000	-	4,705	-	-	-	-	-	-	(4,977)	-	1,728	-	1,728
O1	非控制權益變動	-	-	-	-	-	-	-	-	-	-	-	-	-	(1,200)	(1,200)
Z1	109 年 6 月 30 日餘額	37,533	$ 375,334	$ 18,400	$ 229,117	$ -	$ 22,380	$ 10,302	($ 120,671)	($ 11,599)	($ 3,855)	($ 8,918)	($ 34,942)	$ 475,548	$ 4,011	$ 479,559
A1	110 年 1 月 1 日餘額	44,873	$ 448,734	$ -	$ 333,114	$ 7,737	$ 22,380	$ 10,302	($ 127,967)	($ 7,907)	($ 2,639)	($ 6,645)	($ 34,942)	$ 642,167	$ 4,623	$ 646,790
D1	110 年 1 月 1 日至 6 月 30 日淨損	-	-	-	-	-	-	-	(77,365)	-	-	-	-	(77,365)	(3,207)	(80,572)
D3	110 年 1 月 1 日至 6 月 30 日其他綜合損失	-	-	-	-	-	-	-	-	(2,319)	(414)	-	-	(2,733)	-	(2,733)
D5	110 年 1 月 1 日至 6 月 30 日綜合損失總額	-	-	-	-	-	-	-	(77,365)	(2,319)	(414)	-	-	(80,098)	(3,207)	(83,305)
M7	對子公司所有權權益變動	-	-	-	-	-	-	-	(1,500)	-	-	-	-	(1,500)	1,500	-
N1	股份基礎給付交易－限制員工權利股票	-	-	-	-	-	-	-	-	-	-	1,848	-	1,848	-	1,848
N1	已既得限制員工權利股票	-	-	-	941	(941)	-	-	-	-	-	-	-	-	-	-
O1	非控制權益變動	-	-	-	-	-	-	-	-	-	-	-	-	-	825	825
Z1	110 年 6 月 30 日餘額	44,873	$ 448,734	$ -	$ 334,055	$ 6,796	$ 22,380	$ 10,302	($ 206,832)	($ 10,226)	($ 3,053)	($ 4,797)	($ 34,942)	$ 562,417	$ 3,741	$ 566,158

後附之附註係本合併財務報告之一部分。

（請參閱勤業眾信聯合會計師事務所民國 110 年 8 月 9 日核閱報告）

董事長：周佑洋　　經理人：周佑洋　　會計主管：許瀚巖

必應創造股份有限公司及子公司

合併現金流量表

民國 110 年及 109 年 1 月 1 日至 6 月 30 日

（僅經核閱，未依一般公認審計準則查核）

單位：新台幣仟元

代　碼		110年1月1日 至6月30日	109年1月1日 至6月30日
	營業活動之現金流量		
A10000	本期稅前淨損	($ 80,401)	($ 124,779)
A20010	收益費損項目		
A20100	折舊費用	50,460	51,901
A20200	攤銷費用	1,095	995
A20300	預期信用損失迴轉利益	(50)	-
A20400	透過損益按公允價值衡量之金融工具淨利益	(35)	(1,665)
A20900	利息費用	1,141	1,494
A21200	利息收入	(304)	(310)
A21900	股份基礎給付酬勞成本	1,848	1,728
A22300	採用權益法之關聯企業利益份額	(501)	-
A22500	處分不動產及設備淨利益	(38)	-
A24100	未實現外幣兌換淨利益	(331)	(152)
A30000	營業資產及負債之淨變動數		
A31115	透過損益按公允價值衡量之金融資產	(16,074)	804
A31150	應收票據及帳款	106,631	196,331
A31160	應收帳款－關係人	(61,142)	47,242
A31240	其他流動資產	(20,401)	(25,721)
A32110	透過損益按公允價值衡量之金融負債	1,520	-
A32125	合約負債	2,640	75,487
A32150	應付票據及帳款	(112,195)	(202,364)
A32160	應付帳款－關係人	(10,534)	(10,710)
A32180	其他應付款	(10,356)	(26,793)
A32190	其他應付款－關係人	32	-
A32230	其他流動負債	(739)	(2,639)
A33000	營運使用之現金	(147,734)	(19,151)
A33100	收取之利息	430	310

（接次頁）

（承前頁）

代　碼		110年1月1日 至6月30日	109年1月1日 至6月30日
A33300	支付之利息	($ 1,143)	($ 1,477)
A33500	收取（支付）之所得稅	38	(3,796)
AAAA	營業活動之淨現金流出	(148,409)	(24,114)
	投資活動之現金流量		
B00050	處分按攤銷後成本衡量之金融資產	-	3,000
B02700	取得不動產及設備	(39,229)	(14,848)
B02800	處分不動產及設備價款	416	-
B04500	取得無形資產	(175)	(944)
B06700	其他非流動資產增加	(5,382)	(448)
BBBB	投資活動之淨現金流出	(44,370)	(13,240)
	籌資活動之現金流量		
C00100	短期借款（減少）增加	(3,120)	57,430
C01700	償還長期借款	(1,250)	-
C04020	租賃負債本金償還	(12,519)	(13,890)
C05800	非控制權益變動	825	-
CCCC	籌資活動之淨現金流（出）入	(16,064)	43,540
DDDD	匯率變動對現金及約當現金之影響	(1,907)	(582)
EEEE	本期現金及約當現金（減少）增加數	(210,750)	5,604
E00100	期初現金及約當現金餘額	488,015	345,370
E00200	期末現金及約當現金餘額	$ 277,265	$ 350,974

後附之附註係本合併財務報告之一部分。

（請參閱勤業眾信聯合會計師事務所民國 110 年 8 月 9 日核閱報告）

董事長：周佑洋　　經理人：周佑洋　　會計主管：許瀚崴

必應創造股份有限公司及子公司

合併財務報告附註

民國 110 年及 109 年 1 月 1 日至 6 月 30 日

（僅經核閱，未依一般公認審計準則查核）

（除另註明外，金額以新台幣仟元為單位）

一、公司沿革及營業

必應創造股份有限公司（以下稱「本公司」）係依據公司法及其他有關法令之規定，於 103 年 1 月 2 日設立。主要提供各類演出活動之軟硬體服務，包括製作設計，以及燈光、音響及視訊器材等硬體設備之提供。本公司股票於 106 年 1 月 11 日經財團法人中華民國證券櫃檯買賣中心核准公開發行，並自 106 年 3 月 29 日起於財團法人中華民國證券櫃檯買賣中心興櫃股票掛牌。自 107 年 2 月 7 日終止興櫃買賣並轉至臺灣證券交易所上市交易。

本合併財務報告係以本公司之功能性貨幣新台幣表達。

二、通過財務報告之日期及程序

本合併財務報告於 110 年 8 月 9 日經提報董事會後發布。

三、新發布及修訂準則及解釋之適用

(一) 首次適用金融監督管理委員會（以下稱「金管會」）認可並發布生效之國際財務報導準則（IFRS）、國際會計準則（IAS）、解釋（IFRIC）及解釋公告（SIC）（以下稱「IFRSs」）

適用修正後之金管會認可並發布生效之 IFRSs 未造成合併公司會計政策之重大變動。

(二) 111 年適用之金管會認可之 IFRSs

新發布／修正／修訂準則及解釋	IASB 發布之生效日
「IFRSs 2018-2020 之年度改善」	2022 年 1 月 1 日(註 1)
IFRS 3 之修正「對觀念架構之引述」	2022 年 1 月 1 日(註 2)
IAS 16 之修正「不動產、廠房及設備：達到預定使用狀態前之價款」	2022 年 1 月 1 日(註 3)
IAS 37 之修正「虧損性合約－履行合約之成本」	2022 年 1 月 1 日(註 4)

註 1： IFRS 9 之修正適用於 2022 年 1 月 1 日以後開始之年度報導期間所發生之金融負債之交換或條款修改；IFRS 1「首次採用 IFRSs」之修正係追溯適用於 2022 年 1 月 1 日以後開始之年度報導期間。

註 2： 收購日在年度報導期間開始於 2022 年 1 月 1 日以後之企業合併適用此項修正。

註 3： 於 2021 年 1 月 1 日以後始達管理階層預期運作方式之必要地點及狀態之廠房、不動產及設備適用此項修正。

註 4： 於 2022 年 1 月 1 日尚未履行所有義務之合約適用此項修正。

截至本合併財務報告通過發布日止，合併公司仍持續評估上述準則、解釋之修正對財務狀況與財務績效之影響，相關影響待評估完成時予以揭露。

(三) 國際會計準則理事會（IASB）已發布但尚未經金管會認可並發布生效之 IFRSs

新發布／修正／修訂準則及解釋	IASB 發布之生效日(註1)
IFRS 10 及 IAS 28 之修正「投資者與其關聯企業或合資間之資產出售或投入」	未　　定
IFRS 17「保險合約」	2023 年 1 月 1 日
IFRS 17 之修正	2023 年 1 月 1 日
IAS 1 之修正「負債分類為流動或非流動」	2023 年 1 月 1 日
IAS 1 之修正「會計政策之揭露」	2023 年 1 月 1 日（註 2）
IAS 8 之修正「會計估計之定義」	2023 年 1 月 1 日（註 3）
IAS 12 之修正「與單一交易所產生之資產及負債有關之遞延所得稅」	2023 年 1 月 1 日（註 4）

註 1： 除另註明外，上述新發布／修正／修訂準則或解釋係於各該日期以後開始之年度報導期間生效。

註 2： 於 2023 年 1 月 1 日以後開始之年度報導期間推延適用此項修正。

註 3： 於 2023 年 1 月 1 日以後開始之年度報導期間所發生之會計估計變動及會計政策變動適用此項修正。

註 4： 除於 2022 年 1 月 1 日就租賃及除役義務之暫時性差異認列遞延所得稅外，該修正係適用於 2022 年 1 月 1 日以後所發生之交易。

截至本合併財務報告通過發布日止，合併公司仍持續評估上述準則、解釋之修正對財務狀況與財務績效之影響，相關影響待評估完成時予以揭露。

四、重大會計政策之彙總說明

(一) 遵循聲明

本合併財務報告係依照證券發行人財務報告編製準則及經金管會認可並發布生效之 IAS 34「期中財務報導」編製。本合併財務報告並未包含整份年度財務報告所規定之所有 IFRSs 揭露資訊。

(二) 編製基礎

除按公允價值衡量之金融工具外，本合併財務報告係依歷史成本基礎編製。

公允價值衡量依照相關輸入值之可觀察程度及重要性分為第 1 等級至第 3 等級：

1. 第 1 等級輸入值：係指於衡量日可取得之相同資產或負債於活絡市場之報價（未經調整）。
2. 第 2 等級輸入值：係指除第 1 等級之報價外，資產或負債直接（亦即價格）或間接（亦即由價格推導而得）之可觀察輸入值。
3. 第 3 等級輸入值：係指資產或負債之不可觀察之輸入值。

(三) 合併基礎

本合併財務報告係包含本公司及由本公司所控制個體（子公司）之財務報告。合併綜合損益表已納入被收購或被處分子公司於當期自收購日起或至處分日止之營運損益。子公司之財務報告已予調整，以使其會計政策與合併公司之會計政策一致。於編製合併財務報告時，各個體間之交易、帳戶餘額、收益及費損已全數予以銷除。子公司之綜合損益總額係歸屬至本公司業主及非控制權益，即使非控制權益因而成為虧損餘額。

子公司明細、持股比率及營業項目，請參閱附註十一、附表五及六。

(四) 其他重大會計政策

除下列說明外，請參閱 109 年度合併財務報告之重大會計政策彙總說明。

所 得 稅

所得稅費用係當期所得稅及遞延所得稅之總和。期中期間之所得稅係以年度為基礎進行評估，以預期年度總盈餘所適用之稅率，就期中稅前利益予以計算。

五、重大會計判斷、估計及假設不確定性之主要來源

合併公司於採用會計政策時，對於不易自其他來源取得相關資訊者，管理階層必須基於歷史經驗及其他攸關之因素作出相關之判斷、估計及假設。實際結果可能與估計有所不同。

合併公司將新型冠狀病毒肺炎疫情造成之經濟影響納入重大會計估計之考量，管理階層將持續檢視估計與基本假設。若估計之修正僅影響當期，則於修正當期認列；若會計估計之修正同時影響當期及未來期間，則於修正當期及未來期間認列。

合併公司牽涉到會計估計之相關會計處理辨認如下：

收入認列

合併公司所提供各類演出活動之軟硬體服務需於資產負債表日評估專案之履約情形，以決定得認列收入之金額。於進行該等判斷時，管理階層已充分考量影響交易結果之相關因素及收入認列條件，以作成收入認列估計。

六、現金及約當現金

	110年6月30日	109年12月31日	109年6月30日
庫存現金	$ 1,188	$ 1,690	$ 3,927
銀行支票及活期存款	276,077	483,325	344,047
約當現金			
原始到期日在 3 個月以內之銀行定期存款	-	3,000	3,000
	$ 277,265	$ 488,015	$ 350,974

（接次頁）

（承前頁）

	110年6月30日	109年12月31日	109年6月30日
市場利率區間			
活期存款	0.00%~0.35%	0.00%~0.30%	0.00%～0.35%
約當現金	-	0.35%	0.35%

七、透過損益按公允價值衡量之金融工具

	110年6月30日	109年12月31日	109年6月30日
金融資產－流動			
強制透過損益按公允價值衡量			
非衍生性金融資產－展演合約	$ 21,022	$ 5,030	$ 7,256
金融資產－非流動			
強制透過損益按公允價值衡量			
非衍生性金融資產－展演合約	$ 16,572	$ 16,969	$ 17,662
金融負債－流動			
強制透過損益按公允價值衡量			
非衍生性金融負債－展演合約	$ 1,944	$ 459	$ -

透過損益按公允價值衡量之金融工具係合併公司與其他公司簽訂之若干展演活動投資合約，雙方將按約定比例享有或承擔標的展演活動結算之獲利或損失。

八、應收票據及帳款

	110年6月30日	109年12月31日	109年6月30日
應收票據	$ 8,801	$ 3,822	$ 2,045
應收帳款	73,497	185,447	62,519
	82,298	189,269	64,564
減：備抵損失	(19,031)	(19,385)	(3,005)
	$ 63,267	$ 169,884	$ 61,559

合併公司提供客戶之平均授信期間約為 90 天，於決定應收票據及帳款可回收性時，合併公司考量應收票據及帳款自原始授信日至資產

負債表日信用品質之任何改變。由於歷史經驗顯示超過授信期間之逾期應收票據及帳款有無法回收之可能性，合併公司經參考交易對方過去拖欠記錄及分析其目前財務狀況評估對於此類應收票據及帳款預期無法回收者認列備抵損失。

合併公司採用 IFRS 9 之簡化作法按存續期間預期信用損失認列應收帳款之備抵損失。存續期間預期信用損失係使用準備矩陣計算，其考量客戶過去違約紀錄與現時財務狀況、產業經濟情勢，並同時考量 GDP 預測及產業展望。因合併公司之信用損失歷史經驗顯示，不同客戶群之損失型態並無顯著差異，因此準備矩陣未進一步區分客戶群，僅以應收帳款逾期天數訂定預期信用損失率。

若有證據顯示交易對方面臨嚴重財務困難且合併公司無法合理預期可回收金額，例如交易對方正進行清算，合併公司直接沖銷相關應收帳款，惟仍會持續追索活動，因追索回收之金額則認列於損益。

合併公司依準備矩陣衡量應收帳款之備抵損失如下：

110 年 6 月 30 日

	未逾期	逾期六個月內	逾期超過六個月	合計
總帳面金額	$ 62,339	$ 928	$ 19,031	$ 82,298
備抵損失(存續期間預期信用損失)	-	-	(19,031)	(19,031)
攤銷後成本	$ 62,339	$ 928	$ -	$ 63,267

109 年 12 月 31 日

	未逾期	逾期六個月內	逾期超過六個月	合計
總帳面金額	$ 169,884	$ -	$ 19,385	$ 189,269
備抵損失(存續期間預期信用損失)	-	-	(19,385)	(19,385)
攤銷後成本	$ 169,884	$ -	$ -	$ 169,884

109 年 6 月 30 日

	未逾期	逾期六個月內	逾期超過六個月	合計
總帳面金額	$ 59,759	$ 1,800	$ 3,005	$ 64,564
備抵損失(存續期間預期信用損失)	-	-	(3,005)	(3,005)
攤銷後成本	$ 59,759	$ 1,800	$ -	$ 61,559

應收帳款備抵損失之變動資訊如下：

	110年1月1日 至6月30日	109年1月1日 至6月30日
期初餘額	$ 19,385	$ 3,005
本期迴轉減損損失	(50)	-
外幣換算差額	(304)	-
期末餘額	$ 19,031	$ 3,005

九、其他流動資產

	110年6月30日	109年12月31日	109年6月30日
預付款項（附註二九）	$ 31,842	$ 25,419	$ 69,073
存出保證金	14,470	4,385	12,474
暫付款	6,795	11,285	3,422
其他	15,951	8,311	9,809
	$ 69,058	$ 49,400	$ 94,778

十、透過其他綜合損益按公允價值衡量之金融資產－非流動

	110年6月30日	109年12月31日	109年6月30日
國內未上市（櫃）普通股			
奎比克動能系統有限公司	$ 310	$ 398	$ 485
共振頻率視覺有限公司	109	39	40
展逸國際企業股份有限公司	14,288	14,684	13,380
	$ 14,707	$ 15,121	$ 13,905

合併公司依中長期策略目的投資上述公司普通股，並預期透過長期投資獲利。合併公司管理階層認為若將該等投資之短期公允價值波動列入損益，與前述長期投資規劃並不一致，因此選擇指定該等投資為透過其他綜合損益按公允價值衡量。

十一、列入合併財務報告之子公司

本合併財務報告編製主體如下：

投資公司名稱	子公司名稱	業務性質	所持股權百分比 110年 6月30日	109年 12月31日	109年 6月30日
本公司	必應創造有限公司	提供演出活動軟硬體服務	100.00%	100.00%	100.00%
本公司	瀟瀟股份有限公司	活動企劃及廣告服務	78.00%	67.00%	67.00%
本公司	華貴娛樂股份有限公司	表演活動籌辦、監製與經紀	75.00%	75.00%	75.00%
本公司	株式會社 Bin Live Japan	演出活動籌辦及提供活動軟體製作服務	100.00%	100.00%	100.00%
必應創造有限公司	必應創造（上海）舞台製作有限公司	提供演出活動軟硬體服務	100.00%	100.00%	100.00%
必應創造有限公司	必應創造（成都）文化傳播有限公司	提供演出活動軟硬體服務	100.00%	100.00%	100.00%

本公司於 110 年 6 月未按持股比率增資瀧瀧股份有限公司，致所持股權百分比上升至 78.00%。

列入上述合併財務報告之編製個體中，必應創造有限公司、華貴娛樂股份有限公司、株式會社 Bin Live Japan 及必應創造（成都）文化傳播有限公司 110 年上半年度財務報告未經會計師核閱；必應創造有限公司、瀧瀧股份有限公司、華貴娛樂股份有限公司、株式會社 Bin Live Japan、必應創造（上海）舞台製作有限公司及必應創造（成都）文化傳播有限公司 109 年上半年度財務報告未經會計師核閱。其 110 年及 109 年 6 月 30 日之資產總額分別為 51,783 仟元及 251,033 仟元，分別占合併資產總額之 5.89%及 28.59%；負債總額分別為 10,869 仟元及 68,228 仟元，分別占合併負債總額之 3.47%及 17.12%；其 110 年及 109 年 4 月 1 日至 6 月 30 日，以及民國 110 年及 109 年 1 月 1 日至 6 月 30 日之綜合損失總額分別為 3,209 仟元、7,768 仟元、7,207 仟元及 25,312 仟元，分別占合併綜合損失總額之 4.61%、10.62%、8.65%及 19.42%。

十二、採用權益法之投資

	110年6月30日	109年12月31日	109年6月30日
投資關聯企業			
空殼影像股份有限公司	$ 5,818	$ 5,317	$ -

公司名稱	業務性質	主要營業場所	所持股權及表決權比例 110年6月30日	109年12月31日	109年6月30日
空殼影像股份有限公司	電影片製作與發行	台灣	22.69%	22.69%	-

合併公司於 109 年 9 月取得空殼影像股份有限公司 22.69%股權。

上述採用權益法之投資餘額及其認列之綜合損益份額，係按同期間未經會計師核閱之結果認列。

十三、聯合營運

合併公司於 109 年與他公司簽訂合作協議書，共同合作創建「顆顆書店」街頭市集品牌，合作期間自 109 年 7 月至 110 年 6 月，期間結束後，雙方依約結算損益，各享有 50%之分潤金額（或各負擔 50%虧損），合併公司對於該聯合營運之權益，認列有關之收入及成本金額如下：

	110年4月1日 至6月30日	109年4月1日 至6月30日	110年1月1日 至6月30日	109年1月1日 至6月30日
活動收入	$ 523	$ -	$ 1,365	$ -
活動成本	$ 969	$ -	$ 2,082	$ -

十四、不動產及設備

	機器設備	辦公設備	運輸設備	租賃改良	合計
成本					
109 年 1 月 1 日餘額	$ 503,694	$ 14,720	$ 1,568	$ 51,870	$ 571,852
增添	6,986	1,168	-	3,990	12,144
處分	(129,606)	(975)	-	-	(130,581)
淨兌換差額	(290)	(8)	-	(75)	(373)
109 年 6 月 30 日餘額	$ 380,784	$ 14,905	$ 1,568	$ 55,785	$ 453,042
累計折舊					
109 年 1 月 1 日餘額	$ 311,097	$ 5,991	$ 706	$ 12,259	$ 330,053
折舊費用	29,447	2,442	131	5,551	37,571
處分	(129,606)	(975)	-	-	(130,581)
淨兌換差額	(142)	(2)	-	(28)	(172)
109 年 6 月 30 日餘額	$ 210,796	$ 7,456	$ 837	$ 17,782	$ 236,871
109 年 6 月 30 日淨額	$ 169,988	$ 7,449	$ 731	$ 38,003	$ 216,171
成本					
110 年 1 月 1 日餘額	$ 337,132	$ 15,575	$ 1,568	$ 53,032	$ 407,307
增添	24,615	900	1,540	10,340	37,395
處分	(9,596)	(310)	-	-	(9,906)
淨兌換差額	(533)	(8)	-	-	(541)
110 年 6 月 30 日餘額	$ 351,618	$ 16,157	$ 3,108	$ 63,372	$ 434,255
累計折舊					
110 年 1 月 1 日餘額	$ 134,348	$ 9,059	$ 1,020	$ 20,256	$ 164,683
折舊費用	27,902	2,617	371	5,406	36,296
處分	(9,218)	(310)	-	-	(9,528)
淨兌換差額	(432)	(4)	-	-	(436)
110 年 6 月 30 日餘額	$ 152,600	$ 11,362	$ 1,391	$ 25,662	$ 191,015
109 年 12 月 31 日及 110 年 1 月 1 日淨額	$ 202,784	$ 6,516	$ 548	$ 32,776	$ 242,624
110 年 6 月 30 日淨額	$ 199,018	$ 4,795	$ 1,717	$ 37,710	$ 243,240

折舊費用係以直線基礎按下列耐用年數計提：

機器設備	3-10 年
辦公設備	2-5 年
運輸設備	3-5 年
租賃改良	2-10 年

十五、租賃協議

(一) 使用權資產

	110年6月30日	109年12月31日	109年6月30日
使用權資產帳面金額			
建 築 物	$ 88,449	$ 90,068	$ 94,184
機器設備	-	1,344	1,480
運輸設備	1,402	-	-
其他設備	505	721	938
	$ 90,356	$ 92,133	$ 96,602

	110年4月1日至6月30日	109年4月1日至6月30日	110年1月1日至6月30日	109年1月1日至6月30日
使用權資產之增添	$ 1,484	$ -	$ 12,390	$ -
使用權資產之折舊費用				
建 築 物	$ 6,297	$ 5,031	$ 12,522	$ 11,152
機器設備	-	1,481	1,344	2,962
運輸設備	82	-	82	-
其他設備	108	108	216	216
	$ 6,487	$ 6,620	$ 14,164	$ 14,330

除以上所列增添及認列折舊費用外，合併公司之使用權資產於110 年及 109 年 1 月 1 日至 6 月 30 日並未發生重大轉租及減損情形。

(二) 租賃負債

	110年6月30日	109年12月31日	109年6月30日
租賃負債帳面金額			
流 動	$ 25,451	$ 21,843	$ 20,154
非 流 動	$ 68,449	$ 72,193	$ 77,029

租賃負債之折現率區間如下：

	110年6月30日	109年12月31日	109年6月30日
建 築 物	1.5%-2%	1.5%-2%	2%
機器設備	1.5%-2%	1.5%-2%	2%
運輸設備	1.5%	-	-
其他設備	2%	2%	2%

(三) 重要承租活動及條款

合併公司承租若干營業使用設備及運輸設備以供營運所需，租賃期間為 2-3 年。於租賃期間屆滿時，該等租賃協議並無續租或承購權之條款。

合併公司亦承租若干建築物做為辦公室及倉庫使用，租賃期間為 2～10 年。於租賃期間終止時，合併公司對所租賃之建築物並無優惠承購權。

109 年因新型冠狀肺炎嚴重影響市場經濟，合併公司與出租人進行建築物租約協商，出租人同意無條件減讓 109 年 4 月 1 日至 6 月 30 日之租金金額。合併公司於 109 年 1 月 1 日至 6 月 30 日認列前述租金減讓之影響數 1,069 仟元（帳列使用權資產折舊費用減項）。

(四) 其他租賃資訊

	110年4月1日 至6月30日	109年4月1日 至6月30日	110年1月1日 至6月30日	109年1月1日 至6月30日
短期及低價值租賃費用	$ 2,362	$ 689	$ 3,801	$ 1,926
租賃之現金（流出）總額	($ 7,474)	($ 9,022)	($ 15,087)	($ 16,765)

十六、其他無形資產

	商標權	電腦軟體	其他	合計
成本				
109 年 1 月 1 日餘額	$ 726	$ 10,729	$ 357	$ 11,812
增添	-	944	-	944
109 年 6 月 30 日餘額	$ 726	$ 11,673	$ 357	$ 12,756
累計攤銷				
109 年 1 月 1 日餘額	$ 214	$ 8,873	$ 322	$ 9,409
攤銷費用	36	942	17	995
109 年 6 月 30 日餘額	$ 250	$ 9,815	$ 339	$ 10,404
109 年 6 月 30 日淨額	$ 476	$ 1,858	$ 18	$ 2,352
成本				
110 年 1 月 1 日餘額	$ 726	$ 4,361	$ 100	$ 5,187
增添	-	175	-	175
處分	-	-	(100)	(100)
110 年 6 月 30 日餘額	$ 726	$ 4,536	$ -	$ 5,262

（接次頁）

（承前頁）

	商標權	電腦軟體	其他	合計
累計攤銷				
110年1月1日餘額	$ 286	$ 1,758	$ 98	$ 2,142
攤銷費用	36	1,057	2	1,095
處分	-	-	(100)	(100)
110年6月30日餘額	$ 322	$ 2,815	$ -	$ 3,137
109年12月31日及				
110年1月1日淨額	$ 440	$ 2,603	$ 2	$ 3,045
110年6月30日淨額	$ 404	$ 1,721	$ -	$ 2,125

攤銷費用係以直線基礎按下列耐用年數計提：

商標權	10年
電腦軟體	1-3年
其他	3年

十七、借款

(一) 短期借款

	110年6月30日	109年12月31日	109年6月30日
銀行無擔保借款	$ 15,000	$ 18,120	$ 75,000
年利率			
無擔保借款	1.82%-1.95%	1.80%-1.95%	1.32%-1.95%

(二) 長期借款

	110年6月30日	109年12月31日	109年6月30日
無擔保借款			
銀行借款	$ 2,917	$ 4,167	$ -
減：列為1年內到期部分	(2,500)	(2,500)	-
長期借款	$ 417	$ 1,667	$ -
年利率			
無擔保借款	1.80%	1.80%	-

十八、其他應付款

	110年6月30日	109年12月31日	109年6月30日
應付薪資及獎金	$ 26,991	$ 26,403	$ 34,943
應付休假給付	6,489	10,806	8,268
應付設備款	17,439	24,073	6,977
其他	21,727	28,378	33,479
	$ 72,646	$ 89,660	$ 83,667

十九、退職後福利計畫

確定提撥計畫

本公司與子公司瀧瀧股份有限公司及華貴娛樂股份有限公司所適用「勞工退休金條例」之退休金制度，係屬政府管理之確定提撥退休計畫，依員工每月薪資 6%提撥退休金至勞工保險局之個人專戶。

合併公司於大陸地區之子公司所適用之退休金制度，係屬當地政府營運之退休福利計畫，該子公司依當地法令規定提撥薪資成本之特定比例至退休福利計畫，以提供該計畫資金。該子公司對於當地政府營運之退休福利計畫之義務僅為提撥特定金額。

合併公司 110 年及 109 年 4 月 1 日至 6 月 30 日與 110 年及 109 年 1 月 1 日至 6 月 30 日之退休金成本分別為 2,887 仟元、2,905 仟元、5,857 仟元及 5,917 仟元。

二十、權　　益

(一) 普通股股本

	110年6月30日	109年12月31日	109年6月30日
額定股數（仟股）	50,000	50,000	50,000
額定股本	$ 500,000	$ 500,000	$ 500,000
已發行且已收足股款之股數（仟股）	44,873	44,873	37,533
已發行股本	$ 448,734	$ 448,734	$ 375,334

已發行之普通股每股面額為 10 元，每股享有一表決權及收取股利之權利。

本公司於 109 年 8 月 10 日經董事會決議通過辦理現金增資發行普通股 5,500 仟股，每股面額 10 元。上述新股發行總數依法保留 10%由員工認購，發行價格定為每股 30 元，增資基準日為 109 年 11 月 19 日，共計募得資金 165,000 仟元。該現金增資案於 109 年 10 月 5 日經金管證發字第 1090359026 號函申報生效，並於 109 年 11 月 24 日完成變更登記。

本公司於 109 年 6 月 16 日經股東會決議通過以資本公積－股票發行溢價 18,400 仟元轉增資，並以 109 年 9 月 1 日為配股基準日，共計發放股票股利 1,840 仟股。

本公司董事會分別於 108 年 8 月 12 日、109 年 3 月 20 日及 5 月 6 日決議以 108 年 9 月 3 日、109 年 4 月 6 日及 5 月 18 日為增資基準日無償發行限制員工權利新股，各發行總額 1,000 仟元，每股面額 10 元，共計發行 300 仟股，相關說明參閱附註二五。

(二) 資本公積

	110年6月30日	109年12月31日	109年6月30日
得用以彌補虧損、發放現金或撥充股本(1)			
股票發行溢價	$ 330,036	$ 330,036	$ 220,622
僅得用以彌補虧損			
現金增資保留員工認股	2,320	2,320	-
限制員工權利股票（已既得）	1,699	758	-
發行溢價小計	334,055	333,114	220,622
不得作為任何用途			
限制員工權利股票（未既得）	6,796	7,737	8,495
	$ 340,851	$ 340,851	$ 229,117

(1) 此類資本公積得用以彌補虧損，亦得於公司無虧損時，用以發放現金或撥充股本，惟撥充股本時每年以實收股本之一定比率為限。

(三) 保留盈餘及股利政策

依本公司章程之盈餘分派政策規定，年度決算如有盈餘，依法繳納稅捐，彌補累積虧損後，提 10%為法定盈餘公積，再依其他法令規定提列特別盈餘公積；如尚有餘額，併同累積未分配盈餘，由董事會擬具盈餘分配議案，提請股東會決議分派股東股息紅利。本公司章程規定之員工及董事酬勞分派政策，參閱附註二二(二)員工福利費用。

本公司目前屬成長階段，未來將配合業務發展擴充，盈餘之分派應考慮公司獲利情形、資本及財務結構、未來營運需求、累積盈餘及法定公積、市場競爭狀況等因素，由董事會擬具分配方案，經股東會決議後分配。為健全本公司之財務結構，及兼顧投資人之權益，本公司係採取股利平衡政策，就累積可分配盈餘提撥不低於 10%

為股東股息及紅利，惟股利之分配應就當年度所分配之股利中，以不低於 10%發放現金股利。

法定盈餘公積應提撥至其餘額達公司實收股本總額時為止。法定盈餘公積得用以彌補虧損。公司無虧損時，法定盈餘公積超過實收股本總額 25%之部分除得撥充股本外，尚得以現金分配。

本公司依金管證發字第 1010012865 號函及「採用國際財務報導準則（IFRSs）後，提列特別盈餘公積之適用疑義問答」等規定提列及迴轉特別盈餘公積。

本公司於 109 年 6 月 16 日舉行股東常會，決議通過 108 年度之盈餘分配案如下：

	盈餘分配案	每股股利（元）
法定盈餘公積	$ 319	$ -
特別盈餘公積	6,362	-
現金股利	3,680	0.10

本公司 110 年 5 月 6 日董事會擬議 109 年度之虧損撥補案如下：

	虧損撥補案
期初未分配盈餘	$ 1,144
減：109 年度淨損	(129,111)
本期待彌補虧損	(127,967)
加：法定盈餘公積彌補虧損	22,380
加：特別盈餘公積彌補虧損	10,302
加：資本公積－普通股發行溢價	95,285
期末待彌補虧損	$ -

因應金管會公告之「因應疫情公開發行公司股東會延期召開相關措施」，合併公司停止召開原訂股東會，改於 110 年 7 月 30 日召開，並於當日決議通過上述 109 年度之虧損撥補案。

(四) 特別盈餘公積

	110年1月1日 至6月30日	109年1月1日 至6月30日
期初餘額	$ 10,302	$ 3,940
提列特別盈餘公積		
其他權益項目減項提列數	-	6,362
期末餘額	$ 10,302	$ 10,302

(五) 庫藏股票

收回原因	期初股數（仟股）	本期變動 增加	本期變動 減少	期末股數（仟股）
110年1月1日至6月30日				
轉讓股份予員工	633	-	-	633
109年1月1日至6月30日				
轉讓股份予員工	633	-	-	633

本公司於107年11月12日經董事會決議通過買回庫藏股，自107年11月13日至108年1月12日間，於集中交易市場買回本公司股份共計633仟股，將於買回之日起3年內轉讓股份予員工。本公司持有之庫藏股，依證券交易法規定不得質押，亦不得享有股利之分派及表決權等權利。

二一、營業收入

	110年4月1日至6月30日	109年4月1日至6月30日	110年1月1日至6月30日	109年1月1日至6月30日
製作設計及硬體工程收入	$ 79,687	$ 37,729	$ 290,188	$ 151,413
設備出租收入	4,173	7,939	10,742	17,423
展演票券收入	954	-	954	965
其他	8	-	12	30
合計	$ 84,822	$ 45,668	$ 301,896	$ 169,831

(一) 合約餘額

	110年6月30日	109年12月31日	109年6月30日
應收票據及帳款（含關係人）（附註八及二九）	$ 124,889	$ 170,364	$ 67,387
合約負債（附註二九）			
展演票券收入	$ 3,409	$ -	$ 19,059
製作設計及硬體工程收入	64,267	65,062	105,991
	$ 67,676	$ 65,062	$ 125,050

合約負債之變動主要係來自滿足履約義務之時點與客戶付款時點之差異。

來自年初及前期合約負債已滿足之履約義務於當期認列為收入之金額如下：

	110年4月1日 至6月30日	109年4月1日 至6月30日	110年1月1日 至6月30日	109年1月1日 至6月30日
展演票券收入	$ -	$ -	$ -	$ 95
製作設計及硬體工程收入	2,880	-	29,727	10,543
	$ 2,880	$ -	$ 29,727	$ 10,638

(二) 尚未全部完成之客戶合約

尚未全部滿足之履約義務預期認列為收入之時點如下：

	110年6月30日
展演票券收入	
—110 年下半年度履行	$ 3,409
製作設計及硬體工程收入	
—110 年下半年度履行	64,267
	$ 67,676

二二、繼續營業單位淨損

(一) 折舊及攤銷

	110年4月1日 至6月30日	109年4月1日 至6月30日	110年1月1日 至6月30日	109年1月1日 至6月30日
不動產及設備	$ 18,486	$ 18,752	$ 36,296	$ 37,571
使用權資產	6,487	6,620	14,164	14,330
無形資產	555	501	1,095	995
	$ 25,528	$ 25,873	$ 51,555	$ 52,896
折舊費用依功能別彙總				
營業成本	$ 20,826	$ 21,101	$ 42,299	$ 43,399
營業費用	4,147	4,271	8,161	8,502
	$ 24,973	$ 25,372	$ 50,460	$ 51,901
攤銷費用依功能別彙總				
營業成本	$ 300	$ 114	$ 581	$ 204
營業費用	255	387	514	791
	$ 555	$ 501	$ 1,095	$ 995

(二) 員工福利費用

	110年4月1日 至6月30日	109年4月1日 至6月30日	110年1月1日 至6月30日	109年1月1日 至6月30日
短期員工福利	$ 61,024	$ 61,109	$ 128,038	$ 127,092
退職後福利(附註十九)				
確定提撥計劃	2,887	2,905	5,857	5,917
員工福利費用合計	$ 63,911	$ 64,014	$ 133,895	$ 133,009
依功能別彙總				
營業成本	$ 34,497	$ 32,913	$ 74,323	$ 73,181
營業費用	29,414	31,101	59,572	59,828
	$ 63,911	$ 64,014	$ 133,895	$ 133,009

截至 110 年及 109 年 6 月 30 日止，合併公司員工人數分別為 318 人及 344 人。

依本公司章程，年度如有稅前獲利，本公司應在稅前獲利中提撥分別不低於 2%作為員工酬勞及不高於 2%作為董事酬勞。合併公司 110 年及 109 年 1 月 1 日至 6 月 30 日並無稅前獲利，是以並未估列員工酬勞及董事酬勞。

本公司於 109 年 3 月 20 日舉行董事會，決議通過現金發放 108 年度員工酬勞及董事酬勞如下：

	金額
員工酬勞	$ 38
董事酬勞	-

年度合併財務報告通過發布日後若金額仍有變動，則依會計估計變動處理，於次一年度調整入帳。

108 年度員工酬勞及董事酬勞之配發金額與 108 年度合併財務報告之認列金額並無差異。

本公司 109 年度並無稅前淨利，是以並未估列員工酬勞及董事酬勞。

有關本公司董事會決議之員工酬勞及董事酬勞資訊，請至台灣證券交易所「公開資訊觀測站」查詢。

二三、所 得 稅

(一) 認列於損益之所得稅

所得稅（費用）利益之主要組成項目如下：

	110年4月1日 至6月30日	109年4月1日 至6月30日	110年1月1日 至6月30日	109年1月1日 至6月30日
當期所得稅				
以前年度調整	$ 1	($ 36)	($ 47)	($ 40)
遞延所得稅				
當期產生者	(55)	(37)	(124)	(358)
認列於損益之所得稅（費用）利益	($ 54)	($ 73)	($ 171)	($ 398)

(二) 本公司截至 107 年度之營利事業所得稅申報案件、子公司瀧瀧股份有限公司及華貴娛樂股份有限公司截至 108 年度之營利事業所得稅申報案件，業經稅捐稽徵機關核定。

二四、每股虧損

	110年4月1日 至6月30日	109年4月1日 至6月30日	110年1月1日 至6月30日	109年1月1日 至6月30日
基本每股虧損（元）	($ 1.60)	($ 1.79)	($ 1.76)	($ 3.17)

計算每股虧損時，無償配股之影響業已追溯調整，108 年度無償配股基準日訂於 109 年 9 月 1 日。因追溯調整，109 年 4 月 1 日至 6 月 30 日及 109 年 1 月 1 日至 6 月 30 日基本每股虧損變動如下：

	追溯調整前		追溯調整後	
	109年4月1日 至6月30日	109年1月1日 至6月30日	109年4月1日 至6月30日	109年1月1日 至6月30日
基本每股虧損（元）	($ 1.89)	($ 3.33)	($ 1.79)	($ 3.17)

用以計算每股虧損之淨損及普通股加權平均股數如下：

本期淨損

	110年4月1日 至6月30日	109年4月1日 至6月30日	110年1月1日 至6月30日	109年1月1日 至6月30日
歸屬於本公司業主之淨損	($ 70,395)	($ 68,997)	($ 77,365)	($ 121,815)

股　　數

	110年4月1日 至6月30日	109年4月1日 至6月30日	110年1月1日 至6月30日	109年1月1日 至6月30日
用以計算基本每股虧損之普通股加權平均股數（仟股）	43,978	38,440	43,978	38,440

二五、股份基礎給付協議

(一) 現金增資保留員工認股

本公司於 109 年 8 月 10 日經董事會決議通過辦理現金增資發行普通股 5,500 仟股，並保留部分股份由員工認購。本公司於 109 年 10 月 16 日給與之員工認股權使用 Black-Scholes 評價模式，評價模式所採用之輸入值如下：

給與日市價	37.80 元
行使價格	30.00 元
預期波動率	30.87%
預期存續期間	27 日
無風險利率	0.14%

本公司 109 年度因現金增資保留員工認購而認列之酬勞成本為 2,320 仟元。

(二) 本公司股東會於 108 年 6 月 19 日決議通過無償發行限制員工權利新股總額 5,000 仟元，共計 500 仟股，並經金融監督管理委員會申報生效在案。限制員工權利股票既得條件如下：

1. 於獲配限制員工權利新股期滿一年內仍在本公司任職，且年度考績達特定標準，既得 20%股份。
2. 於獲配限制員工權利新股期滿二年內仍在本公司任職，且年度考績達特定標準，既得 20%股份。
3. 於獲配限制員工權利新股期滿三年內仍在本公司任職，且年度考績達特定標準，既得 20%股份。
4. 於獲配限制員工權利新股期滿四年內仍在本公司任職，且年度考績達特定標準，既得 20%股份。

5. 於獲配限制員工權利新股期滿五年內仍在本公司任職，且年度考績達特定標準，既得 20%股份。

員工獲配新股後未達既得條件前受限制之權利如下：

1. 員工不得將該限制員工權利新股出售、質押、轉讓、贈與他人、設定擔保或做其他方式之處分。
2. 未達既得條件前如本公司辦理現金減資等非因法定減資之減少資本，限制員工權利新股應依減資比例註銷。如係現金減資，所退還現金需交付信託，於既得後才得交付員工；惟若未達既得條件時，本公司將回收該等現金。
3. 股東會之出席、提案、發言、表決權及選舉權，皆由交付信託保管機構依約執行之。
4. 本次發行之限制員工權利新股得以股票信託、股務代理或集保管理之方式辦理，既得條件未成就前，不得以任何理由或方式向受託人請求返還限制員工權利新股。

本公司於 108 年 8 月 12 日經董事會決議無償發行限制員工權利股票 100 仟股，每股面額 10 元，共計 1,000 仟元，並以 108 年 8 月 12 日為給與日，給與日股票之收盤價為每股 47.9 元。截至 110 年 6 月 30 日止，實際既得之限制員工權利股票 20 仟股。

本公司於 109 年 3 月 20 日經董事會決議無償發行限制員工權利股票 100 仟股，每股面額 10 元，共計 1,000 仟元，並以 109 年 3 月 20 日為給與日，給與日股票之收盤價為每股 29 元。截至 110 年 6 月 30 日止，實際既得之限制員工權利股票 20 仟股。

本公司於 109 年 5 月 6 日經董事會決議無償發行限制員工權利股票 100 仟股，每股面額 10 元，共計 1,000 仟元，並以 109 年 5 月 6 日為給與日，給與日股票之收盤價為每股 38.05 元。截至 110 年 6 月 30 日止，實際既得之限制員工權利股票 20 仟股。

本公司 110 年及 109 年 4 月 1 日至 6 月 30 日與 110 年及 109 年 1 月 1 日至 6 月 30 日限制員工權利新股認列之酬勞成本分別為 809 仟元、1,184 仟元、1,848 仟元及 1,728 仟元。

二六、非現金交易

合併公司 110 年 6 月 30 日暨 109 年 12 月 31 日及 6 月 30 日之購置設備價款分別包含 17,439 仟元、24,073 仟元及 6,977 仟元尚未支付。

二七、資本風險管理

合併公司管理資本之目標係確保合併公司能夠於繼續經營與成長之前提下，藉由將債務及權益餘額最適化，以提供股東足夠之報酬。

合併公司資本結構係由合併公司之淨債務（即借款減除現金）及權益（即股本、保留盈餘及其他權益項目）組成。

依據合併公司所營事業的產業規模、產業未來之成長性與發展藍圖，並據以規劃所需之運能以及達到此一運能所需之設備及相對應之資本支出；再依產業特性，計算所需之營運資金與現金，以對合併公司長期發展所需之各項資產規模，做出整體性的規劃；最後根據合併公司基於現行營運產業特性及未來公司發展情形，並且考量外部環境變動等因素，規劃合併公司未來期間所需之營運資金及股利支出等需求，保障合併公司能繼續營運，回饋股東且同時兼顧其他利益關係人之利益，並維持最佳資本結構以長遠提升股東價值。合併公司管理階層定期審核資本結構，並考量不同資本結構可能涉及之成本與風險。一般而言，合併公司採用審慎之風險管理策略。

二八、金融工具

(一) 公允價值之資訊－非按公允價值衡量之金融工具

合併公司管理階層認為非按公允價值衡量之金融資產及金融負債之帳面金額趨近其公允價值。

(二) 公允價值資訊－以重複性基礎按公允價值衡量之金融工具

1. 公允價值層級

110 年 6 月 30 日

	第 1 等 級	第 2 等 級	第 3 等 級	合 計
透過損益按公允價值衡量之金融資產				
展演合約	$ -	$ -	$ 37,594	$ 37,594

（接次頁）

（承前頁）

	第 1 等 級	第 2 等 級	第 3 等 級	合 計
透過其他綜合損益按公允價值衡量之金融資產				
未上市（櫃）股票	$ -	$ -	$ 14,707	$ 14,707
透過損益按公允價值衡量之金融負債				
展演合約	$ -	$ -	$ 1,944	$ 1,944

109 年 12 月 31 日

	第 1 等 級	第 2 等 級	第 3 等 級	合 計
透過損益按公允價值衡量之金融資產				
展演合約	$ -	$ -	$ 21,999	$ 21,999
透過其他綜合損益按公允價值衡量之金融資產				
未上市（櫃）股票	$ -	$ -	$ 15,121	$ 15,121
透過損益按公允價值衡量之金融負債				
展演合約	$ -	$ -	$ 459	$ 459

109 年 6 月 30 日

	第 1 等 級	第 2 等 級	第 3 等 級	合 計
透過損益按公允價值衡量之金融資產				
展演合約	$ -	$ -	$ 24,918	$ 24,918
透過其他綜合損益按公允價值衡量之金融資產				
未上市（櫃）股票	$ -	$ -	$ 13,905	$ 13,905

110 年及 109 年 1 月 1 日至 6 月 30 日無第 1 等級與第 2 等級公允價值衡量間移轉之情形。

2. 金融工具以第 3 等級公允價值衡量之調節

透過損益按公允價值衡量之金融資產

	110年1月1日至6月30日	109年1月1日至6月30日
期初餘額	$ 21,999	$ 24,173
新　增	16,000	23,586
認列於（損）益	-	1,665
除　列	-	(24,390)
淨兌換差額	(405)	(116)
期末餘額	$ 37,594	$ 24,918

透過損益按公允價值衡量之金融負債

	110年1月1日 至6月30日	109年1月1日 至6月30日
期初餘額	$ 459	$ -
新　　增	1,944	-
認列於損（益）	(35)	-
除　　列	(424)	-
期末餘額	$ 1,944	$ -

透過其他綜合損益按公允價值衡量之金融資產

	110年1月1日 至6月30日	109年1月1日 至6月30日
期初餘額	$ 15,121	$ 15,992
認列於其他綜合損益	(414)	(2,087)
期末餘額	$ 14,707	$ 13,905

3. 第 3 等級公允價值衡量之評價技術及輸入值

金融工具類別	評價技術及輸入值
展演合約	收益法：按現金流量折現之方式，計算預期可因持有此項合約而獲取及分配收益之現值。重大不可觀察輸入值為折現率，當折現率增加，該等投資公允價值將會減少。
國內未上市（櫃）股票	資產法：按個別資產及個別負債之總價值，以反映投資標的之整體價值。重大不可觀察輸入值為考量市場流動性所作折價。 市場法：係參考投資標的近期交易價格，或類似標的之市場交易價格及市場狀況等評估其公允價值。重大不可觀察輸入值為考量市場流動性所作折價。

(三) 金融工具之種類

	110年6月30日	109年12月31日	109年6月30日
金融資產			
透過損益按公允價值衡量之金融資產	$ 37,594	$ 21,999	$ 24,918
透過其他綜合損益按公允價值衡量之金融資產	14,707	15,121	13,905
按攤銷後成本衡量（註1）	423,729	669,181	437,461

（接次頁）

（承前頁）

	110年6月30日	109年12月31日	109年6月30日
金融負債			
透過損益按公允價值衡量之金融負債	$ 1,944	$ 459	$ -
按攤銷後成本衡量（註2）	147,866	292,569	173,978

註1：餘額係包含現金及約當現金、應收票據及帳款、應收帳款－關係人、其他應收款（帳列其他流動資產）及存出保證金（帳列其他流動資產及其他非流動資產）等按攤銷後成本衡量之金融資產。

註2：餘額係包含短期借款、應付票據及帳款、應付帳款－關係人、其他應付款、其他應付款－關係人及長期借款（含一年內到期）等按攤銷後成本衡量之金融負債。

(四) 財務風險管理目的與政策

合併公司財務風險管理目標，係為管理與營運活動相關之市場風險（包含匯率風險及利率風險）、信用風險及流動性風險。為降低相關財務風險，合併公司致力於辨認、評估並規避市場之不確定性，以降低市場變動對公司財務績效之潛在不利影響。

合併公司之重要財務活動，係經董事會依相關規範及內部控制制度進行覆核。於財務計劃執行期間，合併公司必須遵守關於整體財務風險管理及權責劃分之相關財務操作程序。

1. 市場風險

合併公司承擔之主要財務風險為外幣匯率變動風險以及利率變動風險。

(1) 匯率風險

合併公司營運活動及國外營運機構淨投資部分係以外幣進行交易，因此產生外幣匯率風險。而合併公司 110 年及 109 年 1 月 1 日至 6 月 30 日之兌換淨損失金額分別為 484 仟元及 1,319 仟元，分別僅占營業收入淨額之(0.16%)及(0.78%)，是以匯率風險對合併公司並無顯著影響。且合併

公司隨時掌握匯率之變動情勢，以及依未來資金需求狀況與現存外幣部位，作適當的外幣部位調整，亦降低匯率變動對合併公司損益之影響。

合併公司於資產負債表日主要非功能性貨幣計價之貨幣性資產與貨幣性負債帳面金額請詳附註三十。

敏感度分析

有關外幣匯率風險之敏感度分析，主要係針對合併公司於資產負債表日之主要外幣貨幣性資產與貨幣性負債（主要為美金、人民幣及港幣）帳面金額計算，當外幣升值／貶值 5%時，對合併公司稅前淨損之影響列示如下：

	110年1月1日 至6月30日	109年1月1日 至6月30日
減少／增加	$ 1,943	$ 5,186

(2) 利率風險

合併公司於資產負債表日受利率暴險之金融資產及金融負債帳面金額如下：

	110年6月30日	109年12月31日	109年6月30日
具公允價值利率風險			
－金融資產	$ 3,856	$ 4,177	$ 4,042
具現金流量利率風險			
－金融資產	272,221	482,148	343,005
－金融負債	17,917	22,287	75,000

合併公司與銀行長期合作往來密切，透過銀行協助取得較佳之利率條件，故利率之變動對本公司影響非屬重大。

敏感度分析

敏感度分析係依非衍生工具於資產負債表日之利率暴險而決定。對於浮動利率資產及負債，其分析方式係假設資產負債表日流通在外之資產及負債金額於報導期間皆流通在外。

若利率增加／減少 5 個基點（0.05%），在所有其他變數維持不變之情況下，合併公司 110 年及 109 年 1 月 1 日至 6 月 30 日之稅前淨損將分別減少／增加 64 仟元及 67 仟元。

2. 信用風險

信用風險係指交易對方拖欠合約義務而造成集團財務損失之風險。截至資產負債表日，合併公司可能因交易對方未履行義務造成財務損失之最大信用風險暴險主要係來自於合併資產負債表所認列之金融資產帳面金額。

為維持應收帳款的品質，合併公司已建立營運相關信用風險管理之程序以降低特定客戶的信用風險。個別客戶的風險評估係考量包括該客戶之財務狀況、歷史交易記錄及目前經濟狀況等多項可能影響客戶付款能力之因素，此信用風險評估係由合併公司財務部門衡量並監控。由於合併公司之交易對象及履約他方均係信用良好之銀行及公司組織，且交易對象無顯著集中情況，故預期無重大之信用風險。

3. 流動性風險

合併公司係透過管理及維持足夠部位之現金，以支應集團營運並減輕現金流量波動之影響，合併公司管理階層監督銀行融資額度使用狀況並確保借款合約條款之遵循。目前合併公司除資本及營運資金外，亦得經由資金融通及現金增資以因應營運資金需求，是以足以支應履行所有合約義務，故評估未有因無法籌措資金以履行合約義務之流動性風險。

二九、關係人交易

本公司及子公司（係本公司之關係人）間之交易、帳戶餘額、收益及費損於合併時全數予以銷除，故未揭露於本附註。合併公司與其他關係人間之交易如下：

(一) 關係人名稱及其關係

關係人名稱	與合併公司之關係
相信音樂國際股份有限公司（相信音樂）	與具重大影響投資者所屬相同集團之集團成員
相知國際股份有限公司（相知國際）	與具重大影響投資者所屬相同集團之集團成員
用心音樂國際有限公司（用心音樂）	與具重大影響投資者所屬相同集團之集團成員
相遇音樂有限公司（相遇音樂）	與具重大影響投資者所屬相同集團之集團成員
鉉儀股份有限公司（鉉儀）	實質關係人

(二)營業收入

關係人類別／名稱	110年4月1日至6月30日	109年4月1日至6月30日	110年1月1日至6月30日	109年1月1日至6月30日
與具重大影響投資者所屬相同集團之集團成員				
相信音樂	$ 200	$ 5,826	$ 120,686	$ 35,896
其他	-	-	1,199	-
	$ 200	$ 5,826	$ 121,885	$ 35,896

合併公司提供或使用關係人服務類型相似者，其價格與非關係人相當。其服務類型不同者，則因服務類型多樣，其價格係各別訂定。對關係人付款或收款之條件與非關係人相當。

(三) 營業成本（含進貨及服務成本）

關係人類別／名稱	110年4月1日至6月30日	109年4月1日至6月30日	110年1月1日至6月30日	109年1月1日至6月30日
與具重大影響投資者所屬相同集團之集團成員	$ 1,462	$ -	$ 1,799	$ -
實質關係人	-	1,046	27	4,754
	$ 1,462	$ 1,046	$ 1,826	$ 4,754

對關係人之進貨價格及貨款之付款期間，與非關係人或約定條件相當。

(四) 應收帳款－關係人

關係人類別／名稱	110年6月30日	109年12月31日	109年6月30日
與具重大影響投資者所屬相同集團之集團成員			
相信音樂	$ 60,712	$ -	$ 5,828
其　　他	910	480	-
	$ 61,622	$ 480	$ 5,828

流通在外之應收關係人款項未收取保證。110 年及 109 年 1 月 1 日至 6 月 30 日應收關係人款項並未提列預期信用損失。

(五) 應付帳款－關係人

關係人類別／名稱	110年6月30日	109年12月31日	109年6月30日
實質關係人			
鉉　　儀	$ -	$ 10,688	$ 1,960
與具重大影響投資者所屬相同集團之集團成員	462	308	-
	$ 462	$ 10,996	$ 1,960

流通在外之應付帳款－關係人餘額係未提供擔保。

(六) 其他應付款－關係人

關係人類別／名稱	110年6月30日	109年12月31日	109年6月30日
與具重大影響投資者所屬相同集團之集團成員	$ 32	$ -	$ -

(七) 取得之不動產及設備

關係人類別／名稱	110年4月1日至6月30日	109年4月1日至6月30日	110年1月1日至6月30日	109年1月1日至6月30日
實質關係人				
鉉　　儀	$ -	$ -	$ 19,500	$ -

其中有 270 仟元帳列營業成本－雜項購置。

(八) 合約負債

關係人類別／名稱	110年6月30日	109年12月31日	109年6月30日
與具重大影響投資者所屬相同集團之集團成員			
相信音樂	$ 3,693	$ 25,048	$ -
其　　他	41	-	-
	$ 3,734	$ 25,048	$ -

(九) 預付款項

關係人類別／名稱	110年6月30日	109年12月31日	109年6月30日
實質關係人	$ 1,714	$ 1,714	$ -
與具重大影響投資者所屬相同集團之集團成員	100	100	-
	$ 1,814	$ 1,814	$ -

(十) 主要管理階層薪酬

	110年4月1日至6月30日	109年4月1日至6月30日	110年1月1日至6月30日	109年1月1日至6月30日
短期員工福利	$ 8,319	$ 8,632	$ 16,907	$ 16,880
退職後福利	281	283	563	567
	$ 8,600	$ 8,915	$ 17,470	$ 17,447

董事及其他主要管理階層之薪酬係由薪酬委員會依照個人績效及市場趨勢決定。

三十、具重大影響之外幣資產及負債資訊

以下資訊係按合併公司各個體功能性貨幣以外之外幣彙總表達，所揭露之匯率係指該等外幣換算至功能性貨幣之匯率。具重大影響之外幣資產及負債如下：

110 年 6 月 30 日

	外幣	匯率	新台幣
外幣資產			
貨幣性項目			
人民幣	$ 573	4.309	$ 2,469
美元	847	27.86	23,625
港幣	8,273	3.587	29,675
外幣負債			
貨幣性項目			
人民幣	203	4.309	873
港幣	4,473	3.587	16,046

109 年 12 月 31 日

	外幣	匯率	新台幣
外幣資產			
貨幣性項目			
人民幣	$ 2,948	4.377	$ 12,882
美元	893	28.48	25,462
港幣	6,436	3.673	23,638
外幣負債			
貨幣性項目			
人民幣	5	4.377	22
港幣	6	3.673	21

109 年 6 月 30 日

	外幣	匯率	新台幣
外幣資產			
貨幣性項目			
人民幣	$ 3,722	4.1910	$ 15,598
美元	1,282	29.630	37,990
港幣	13,108	3.823	50,110

合併公司於 110 年及 109 年 4 月 1 日至 6 月 30 日與 110 年及 109 年 1 月 1 日至 6 月 30 日之外幣兌換損失（含已實現及未實現）分別為 614 仟元、2,137 仟元、484 仟元及 1,319 仟元，由於外幣交易及集團個體之功能性貨幣種類繁多，故無法按各重大影響之外幣別揭露兌換損益。

三一、附註揭露事項

(一) 重大交易事項及(二)轉投資事業相關資訊：

1. 資金貸與他人。(附表一)
2. 為他人背書保證。(無)
3. 期末持有有價證券情形（不包含投資子公司控制部分）。(附表二)
4. 累積買進或賣出同一有價證券之金額達新臺幣 3 億元或實收資本額 20%以上。(無)
5. 取得不動產之金額達新臺幣 3 億元或實收資本額 20%以上。(無)

6. 處分不動產之金額達新臺幣3億元或實收資本額20%以上。(無)

7. 與關係人進、銷貨之金額達新臺幣1億元或實收資本額20%以上。(附表三)

8. 應收關係人款項達新臺幣1億元或實收資本額20%以上。(無)

9. 從事衍生工具交易。(無)

10. 其他：母子公司間及各子公司間之業務關係及重要交易往來情形及金額。(附表四)

11. 被投資公司資訊。(附表五)

(三) 大陸投資資訊：

1. 大陸被投資公司名稱、主要營業項目、實收資本額、投資方式、資金匯出入情形、持股比例、投資損益、期末投資帳面金額、已匯回投資損益及赴大陸地區投資限額。(附表六)

2. 與大陸被投資公司直接或間接經由第三地區所發生下列之重大交易事項，及其價格、付款條件、未實現損益：(無)

(1) 進貨金額及百分比與相關應付款項之期末餘額及百分比。

(2) 銷貨金額及百分比與相關應收款項之期末餘額及百分比。

(3) 財產交易金額及其所產生之損益數額。

(4) 票據背書保證或提供擔保品之期末餘額及其目的。

(5) 資金融通之最高餘額、期末餘額、利率區間及當期利息總額。

(6) 其他對當期損益或財務狀況有重大影響之交易事項，如勞務之提供或收受等。

(四) 主要股東資訊：股權比例達5%以上之股東名稱、持股數額及比例。(附表七)

三二、部門資訊

(一) 部門收入與營運結果

提供給主要營運決策者用以分配資源及評量部門績效之資訊，著重於每一交付或提供之產品或勞務之種類。經依據主要營運決策者定期複核用以分配資源及績效衡量之營運結果，母子公司係屬單一營運部門，主要提供各類演出活動之軟、硬體服務，營運部門損益、資產及負債之衡量基礎與財務報表編製基礎相同。

(二) 主要營業收入

合併公司繼續營業單位之主要營業收入分析請參閱附註二一。

必應創造股份有限公司及子公司

資金貸與他人

民國 110 年 1 月 1 日至 6 月 30 日

附表一

單位：新台幣仟元

編號（註1）	貸出資金之公司	貸與對象	往來項目	是否為關係人	本期最高餘額	期末餘額	實際動支金額	利率區間	資金貸與性質	業務往來金額	有短期融通資金必要之原因	提列備抵呆帳金額	擔保品 名稱	擔保品 價值	對個別對象資金貸與限額（註2）	資金貸與總限額（註2）
0	必應創造股份有限公司	必應創造有限公司	其他應收款－關係人	是	$ 10,761 (3,000 仟港幣)	$ -	$ -	2%	短期融通資金	$ -	營運週轉	$ -	-	$ -	$ 252,606	$ 252,606
		瀧瀧股份有限公司	其他應收款－關係人	是	10,000	-	-	2%	短期融通資金	-	營運週轉	-	-	-	63,151	252,606
		華貴娛樂股份有限公司	其他應收款－關係人	是	10,000	-	-	2%	短期融通資金	-	營運週轉	-	-	-	63,151	252,606
1	必應創造（上海）舞台製作有限公司	必應創造（成都）文化傳播有限公司	其他應收款－關係人	是	8,618 (2,000 仟人民幣)	8,618	-	3.85%	短期融通資金	-	營運週轉	-	-	-	32,759	32,759

註 1： 本公司及子公司資金貸與他人資訊編號欄之填寫方法如下：

(1) 本公司填 0。

(2) 子公司依公司別由阿拉伯數字 1 開始依序編號。

註 2： 本公司資金貸與總額度以不超過本公司前一季度淨值 40%為限；個別貸與國外持股 100%子公司金額以不超過本公司前一季度淨值 40%；個別貸與金額以不超過本公司前一季度淨值之 10%為限。

必應創造（上海）舞台製作有限公司資金貸與總額度以不超過該公司前一季度淨值 40%為限；個別貸與與該公司受同一母公司 100%持股控制公司之金額，以不超過該公司前一季度淨值 40%；個別貸與金額以不超過該公司前一季度淨值之 10%為限。

必應創造股份有限公司及子公司

期末持有有價證券情形

民國 110 年 6 月 30 日

附表二

單位：新台幣仟元

持有之公司	有價證券種類及名稱（註一）	與有價證券發行人之關係	帳列科目	期末				備註
				仟股數／單位數	帳面金額	持股比率%	公允價值	
必應創造股份有限公司	股票							
	奎比克動能系統有限公司	—	透過其他綜合損益按公允價值衡量之金融資產－非流動	90	$ 310	18.0	$ 310	
	共振頻率視覺有限公司	—	〃	36	109	18.0	109	
	展逸國際企業股份有限公司	—	〃	433	14,288	2.61	14,288	

註一：本表所稱有價證券，係指屬國際財務報導準則第 9 號「金融工具」範圍內之股票。

註二：投資關聯企業及子公司相關資訊，請參閱附表五及六。

必應創造股份有限公司及子公司

與關係人進、銷貨之金額達新台幣1億元或實收資本額20%以上

民國110年1月1日至6月30日

附表三

單位：新台幣仟元

進（銷）貨之公司	交易對象	關係	交易情形				交易條件與一般交易不同之情形及原因		應收（付）票據、帳款		備註
			進（銷）貨	金額	佔總進(銷)貨之比率	授信期間	單價	授信期間	餘額	佔總應收（付）票據、帳款之比率	
必應創造股份有限公司	相信音樂國際股份有限公司	與具重大影響投資者所屬相同集團之集團成員	銷貨	$120,686	39.98%	月結90天	$ -	—	$ 60,712	48.61%	

必應創造股份有限公司及子公司

母子公司間及各子公司間之業務關係及重要交易往來情形及金額

民國 110 年 1 月 1 日至 6 月 30 日

附表四

單位：新台幣仟元

編號	交易人名稱	交易往來對象	與交易人之關係	交易往來情形			
				科目	金額（註一）	交易條件	佔合併總營收或總資產之比率（註二）
0	必應創造股份有限公司	瀧瀧股份有限公司	子公司	營業收入	$ 4,063	依約定條件為之	1.3%
				營業成本	48	依約定條件為之	-
				營業費用	167	依約定條件為之	0.1%
				應收帳款－關係人	1,700	依約定條件為之	0.2%
				其他應付款－關係人	29	依約定條件為之	-
		華貴娛樂股份有限公司	子公司	營業收入	40	依約定條件為之	-
				營業成本	431	依約定條件為之	0.1%
				其他收入	150	依約定條件為之	-
				應付帳款－關係人	431	依約定條件為之	-
				其他應收款－關係人	26	依約定條件為之	-
		必應創造有限公司	子公司	利息收入	35	依約定條件為之	-

註一：編製合併財務報告時業已沖銷。

註二：交易往來金額佔合併總營收或總資產比率之計算，若屬資產負債項目者，以期末餘額佔合併總資產之方式計算；若屬損益項目者，以期中累積金額佔合併總營收之方式計算。

必應創造股份有限公司及子公司

被投資公司資訊、所在地區...等相關資訊

民國 110 年 1 月 1 日至 6 月 30 日

附表五

單位：新台幣仟元

投資公司名稱	被投資公司名稱	所在地區	主要營業項目	原始投資金額		期末持有			被投資公司本期（損）益	本公司認列之投資（損）益	備註
				期末餘額	期初餘額	仟股數	比率（%）	帳面金額			
必應創造股份有限公司	必應創造有限公司	香港	提供演出活動軟硬體服務	$ 27,666	$ 27,666	700	100	$ 100,822	($ 12,680)	($ 12,680)	子公司（註一）
	瀧瀧股份有限公司	台灣	活動企劃及廣告服務	10,025	3,350	1,170	78	(700)	(7,479)	(5,259)	子公司（註一）
	華貴娛樂股份有限公司	台灣	表演活動籌辦、監製與經紀	3,750	3,750	900	75	11,815	(3,949)	(2,961)	子公司（註一）
	株式會社 Bin Live Japan	日本	演出活動籌辦及提供活動軟體製作服務	8,400	8,400	0.6	100	4,822	(1,011)	(1,011)	子公司（註一）
	空殼影像股份有限公司	台灣	電影片製作與發行	5,500	5,500	1,100	22.69	5,818	2,219	501	

註一：編製合併財務報告時業已沖銷。

註二：大陸被投資公司相關資訊請參閱附表六。

必應創造股份有限公司及子公司

大陸投資資訊

民國 110 年 1 月 1 日至 6 月 30 日

附表六

單位：除另予註明者外，為新台幣仟元

大陸被投資公司名稱	主要營業項目	實收資本額	投資方式	本期期初自台灣匯出累積投資金額	本期匯出或收回投資金額		本期期末自台灣匯出累積投資金額	被投資公司本期損益	本公司直接或間接投資之持股比例	本期認列投資（損）益	期末投資帳面金額	截至本期止已匯回投資收益	備註（註二）
					匯出	收回							
必應創造（上海）舞台製作有限公司	提供演出活動軟硬體服務	$ 6,541 (210 仟美元)	透過第三地區公司（必應創造有限公司）再投資大陸	$ 4,942 (160 仟美元)	$ -	$ -	$ 4,942 (160 仟美元)	($ 10,548) （註一、2）	100	($ 10,548)	$ 80,078	$ -	子公司
必應創造（成都）文化傳播有限公司	提供演出活動軟硬體服務	7,898 (255 仟美元)	透過第三地區公司（必應創造有限公司）再投資大陸	7,898 (255 仟美元)	-	-	7,898 (255 仟美元)	(1,686) （註一、3）	100	(1,686)	3,999	-	子公司

本期期末累計自台灣匯出赴大陸地區投資金額	經濟部投審會核准投資金額	依經濟部投審會規定赴大陸地區投資限額
$12,840（415 仟美元）	$14,439	$337,450

註一：投資損益認列基礎分為：

1. 經與中華民國會計師事務所有合作關係之國際性會計師事務所核閱之財務報表。
2. 經台灣母公司簽證會計師核閱之財務報表。
3. 其他。

註二：編製合併財務報告時業已沖銷。

必應創造股份有限公司

主要股東資訊

民國 110 年 6 月 30 日

附表七

主要股東名稱	股份	
	持有股數	持股比例
相知有限公司	5,431,287	12.10%
滾石網絡科技股份有限公司	3,486,000	7.76%
相信音樂國際股份有限公司	3,367,557	7.50%

註 1：本表主要股東資訊係由集保公司以當季季底最後一個營業日，計算股東持有公司已完成無實體登錄交付（含庫藏股）之普通股及特別股合計達 5%以上資料。本公司合併財務報告所記載股本與實際已完成無實體登錄交付股數，可能因編製計算基礎不同或有差異。

註 2：上開資料如屬股東將持股交付信託，係以受託人開立信託專戶之委託人個別分戶揭示。至於股東依據證券交易法令辦理持股超過 10%之內部人股權申報，其持股包括本人持股加計其交付信託且對信託財產具有運用決定權股份等，有關內部人股權申報資料請參閱公開資訊觀測站。

附件五

民國 108 年度個體財務報告暨會計師查核報告

股票代碼：6625

必應創造股份有限公司

個體財務報告暨會計師查核報告

民國108及107年度

地址：台北市內湖區新湖一路370號3樓

電話：(02)2794-0259

§目　　錄§

項　　目	頁　　次	財務報告附註編號
一、封　　面	1	-
二、目　　錄	2	-
三、會計師查核報告	3～6	-
四、個體資產負債表	7	-
五、個體綜合損益表	8～9	-
六、個體權益變動表	10	-
七、個體現金流量表	11～12	-
八、個體財務報表附註		
(一) 公司沿革	13	一
(二) 通過財務報告之日期及程序	13	二
(三) 新發布及修訂準則及解釋之適用	13～16	三
(四) 重大會計政策之彙總說明	16～25	四
(五) 重大會計判斷、估計及假設不確定性之主要來源	25	五
(六) 重要會計項目之說明	25～47	六～二三
(七) 關係人交易	47～50	二四
(八) 質抵押之資產	50	二五
(九) 重大或有事項及未認列之合約承諾	-	-
(十) 重大之災害損失	-	-
(十一) 重大之期後事項	-	-
(十二) 具重大影響之外幣資產及負債資訊	50～51	二六
(十三) 附註揭露事項	51～59	二七
1. 重大交易事項相關資訊		
2. 轉投資事業相關資訊		
3. 大陸投資資訊		
九、重要會計項目明細表	60～68	-

Deloitte.

勤業眾信

勤業眾信聯合會計師事務所
11073 台北市信義區松仁路100號20樓

Deloitte & Touche
20F, Taipei Nan Shan Plaza
No. 100, Songren Rd.,
Xinyi Dist., Taipei 11073, Taiwan

Tel :+886 (2) 2725-9988
Fax:+886 (2) 4051-6888
www.deloitte.com.tw

會計師查核報告

必應創造股份有限公司　公鑒：

查核意見

必應創造股份有限公司民國 108 年及 107 年 12 月 31 日之個體資產負債表，暨民國 108 年及 107 年 1 月 1 日至 12 月 31 日之個體綜合損益表、個體權益變動表、個體現金流量表以及個體財務報表附註（包括重大會計政策彙總），業經本會計師查核竣事。

依本會計師之意見，上開個體財務報表在所有重大方面係依照證券發行人財務報告編製準則編製，足以允當表達必應創造股份有限公司民國 108 年及 107 年 12 月 31 日之個體財務狀況，暨民國 108 年及 107 年 1 月 1 日至 12 月 31 日之個體財務績效及個體現金流量。

查核意見之基礎

本會計師係依照會計師查核簽證財務報表規則及一般公認審計準則執行查核工作。本會計師於該等準則下之責任將於會計師查核個體財務報表之責任段進一步說明。本會計師所隸屬事務所受獨立性規範之人員已依會計師職業道德規範，與必應創造股份有限公司保持超然獨立，並履行該規範之其他責任。本會計師相信已取得足夠及適切之查核證據，以作為表示查核意見之基礎。

關鍵查核事項

關鍵查核事項係指依本會計師之專業判斷，對必應創造股份有限公司民國 108 年度個體財務報表之查核最為重要之事項。該等事項已於查核個體財務報表整體及形成查核意見之過程中予以因應，本會計師並不對該等事項單獨表示意見。

茲對必應創造股份有限公司民國 108 年度個體財務報表之關鍵查核事項敘明如下：

主要營業收入認列之時點

營業收入係投資人及管理階層評估本公司財務或業務績效之主要指標。必應創造股份有限公司主要營業收入係提供公開演出之軟硬體整合服務，按會計政策以每場演出完成為合約義務履行時點認列收入；跨期合約部分，係採人工方式計算已演出場次認列收入。因收入認列之截止時點及認列金額是否正確，對財務報表之影響重大，故將其列為民國 108 年度之關鍵查核事項。因應之查核程序：

1. 執行控制測試以瞭解必應創造股份有限公司此類收入認列流程及相關內部控制制度之設計與執行情形。
2. 抽核本年度已完成之演出，確認此類收入認列時點及金額是否適當，並核對收款情形。
3. 取得跨期合約、收入計算表及帳載紀錄，核算當期收入認列金額是否正確，並確認入帳金額業經適當核准。

管理階層與治理單位對個體財務報表之責任

管理階層之責任係依照證券發行人財務報告編製準則編製允當表達之個體財務報表，且維持與個體財務報表編製有關之必要內部控制，以確保個體財務報表未存有導因於舞弊或錯誤之重大不實表達。

於編製個體財務報表時，管理階層之責任亦包括評估必應創造股份有限公司繼續經營之能力、相關事項之揭露，以及繼續經營會計基礎之採用，除非管理階層意圖清算必應創造股份有限公司或停止營業，或除清算或停業外別無實際可行之其他方案。

必應創造股份有限公司之治理單位（含審計委員會）負有監督財務報導流程之責任。

會計師查核個體財務報表之責任

本會計師查核個體財務報表之目的，係對個體財務報表整體是否存有導因於舞弊或錯誤之重大不實表達取得合理確信，並出具查核報告。合理確信係高度確信，惟依照一般公認審計準則執行之查核工作無法保證必能偵出個體財務報表存有之重大不實表達。不實表達可能導因於舞弊或錯誤。如不實

表達之個別金額或彙總數可合理預期將影響個體財務報表使用者所作之經濟決策，則被認為具有重大性。

本會計師依照一般公認審計準則查核時，運用專業判斷並保持專業上之懷疑。本會計師亦執行下列工作：

1. 辨認並評估個體財務報表導因於舞弊或錯誤之重大不實表達風險；對所評估之風險設計及執行適當之因應對策；並取得足夠及適切之查核證據以作為查核意見之基礎。因舞弊可能涉及共謀、偽造、故意遺漏、不實聲明或踰越內部控制，故未偵出導因於舞弊之重大不實表達之風險高於導因於錯誤者。
2. 對與查核攸關之內部控制取得必要之瞭解，以設計當時情況下適當之查核程序，惟其目的非對必應創造股份有限公司內部控制之有效性表示意見。
3. 評估管理階層所採用會計政策之適當性，及其所作會計估計與相關揭露之合理性。
4. 依據所取得之查核證據，對管理階層採用繼續經營會計基礎之適當性，以及使必應創造股份有限公司繼續經營之能力可能產生重大疑慮之事件或情況是否存在重大不確定性，作出結論。本會計師若認為該等事件或情況存在重大不確定性，則須於查核報告中提醒個體財務報表使用者注意個體財務報表之相關揭露，或於該等揭露係屬不適當時修正查核意見。本會計師之結論係以截至查核報告日所取得之查核證據為基礎。惟未來事件或情況可能導致必應創造股份有限公司不再具有繼續經營之能力。
5. 評估個體財務報表（包括相關附註）之整體表達、結構及內容，以及個體財務報表是否允當表達相關交易及事件。
6. 對於必應創造股份有限公司內組成個體之財務資訊取得足夠及適切之查核證據，以對個體財務報表表示意見。本會計師負責查核案件之指導、監督及執行，並負責形成必應創造股份有限公司查核意見。

本會計師與治理單位溝通之事項，包括所規劃之查核範圍及時間，以及重大查核發現（包括於查核過程中所辨認之內部控制顯著缺失）。

本會計師亦向治理單位提供本會計師所隸屬事務所受獨立性規範之人員已遵循會計師職業道德規範中有關獨立性之聲明，並與治理單位溝通所有可能被認為會影響會計師獨立性之關係及其他事項（包括相關防護措施）。

本會計師從與治理單位溝通之事項中，決定對必應創造股份有限公司民國 108 年度個體財務報表查核之關鍵查核事項。本會計師於查核報告中敘明該等事項，除非法令不允許公開揭露特定事項，或在極罕見情況下，本會計師決定不於查核報告中溝通特定事項，因可合理預期此溝通所產生之負面影響大於所增進之公眾利益。

勤業眾信聯合會計師事務所

會計師　林淑婉　　會計師　郭政弘

金融監督管理委員會核准文號
金管證六字第 0930160267 號

證券暨期貨管理委員會核准文號
台財證六字第 0920123784 號

中華民國 109 年 3 月 20 日

必應數位財務有限公司

個別資產負債表

民國 108 年 1 月 1 日 至 12 月 31 日

單位：新台幣仟元

代碼	資產	108年12月31日 金額	%	107年12月31日 金額	%
	流動資產				
1100	現金及約當現金（附註四及六）	$ 184,728	18	$ 260,512	27
1110	透過損益按公允價值衡量之金融資產－流動（附註四及七）	500	-	-	-
1136	按攤銷後成本衡量之金融資產－流動（附註四及二五）	-	-	20,000	2
1170	應收票據及帳款（附註四及八）	136,058	14	201,335	21
1180	應收帳款－關係人（附註二四）	69,683	7	60,263	6
1210	其他應收款－關係人（附註二四）	44,929	4	352	-
1470	其他流動資產	48,818	5	22,635	2
11XX	流動資產總計	484,716	48	565,097	58
	非流動資產				
1517	透過其他綜合損益按公允價值衡量之金融資產－非流動（附註四及九）	15,992	2	638	-
1550	採用權益法之投資（附註四及十）	173,176	17	160,830	17
1600	不動產及設備（附註四、十一、十七及二四）	218,551	22	233,363	24
1755	使用權資產（附註四及十二）	102,025	10	-	-
1821	其他無形資產（附註四及十三）	2,193	-	1,353	-
1840	遞延所得稅資產（附註四及十八）	4,610	-	3,001	-
1900	其他非流動資產	8,805	1	10,475	1
15XX	非流動資產總計	525,352	52	409,660	42
1XXX	資產總計	$ 1,010,068	100	$ 974,757	100
代碼	負債及權益				
	流動負債				
2130	合約負債－流動（附註十六）	$ 15,516	2	$ 835	-
2170	應付票據及帳款	169,208	17	184,032	19
2180	應付帳款－關係人（附註二四）	13,508	1	17,747	2
2200	其他應付款	103,189	10	97,341	10
2220	其他應付款－關係人（附註二四）	29	-	-	-
2280	租賃負債－流動（附註四及十二）	19,797	2	-	-
2230	本期所得稅負債（附註四及十八）	-	-	3,361	-
2399	其他流動負債	2,120	-	8,731	1
21XX	流動負債總計	323,367	32	312,047	32
	非流動負債				
2580	租賃負債－非流動（附註四及十二）	82,234	8	-	-
2XXX	負債總計	405,601	40	312,047	32
	權益（附註十五）				
	股本				
3110	普通股股本	373,334	37	354,905	36
	資本公積				
3210	資本公積－發行溢價	239,022	24	239,022	24
3273	資本公積－限制員工權利股票（附註四及二十）	3,790	-	-	-
3200	資本公積總計	242,812	24	239,022	24
	保留盈餘				
3310	法定盈餘公積	22,061	2	13,490	2
3320	特別盈餘公積	3,940	1	1,656	-
3350	未分配盈餘	11,505	1	88,885	9
3300	保留盈餘總計	37,506	4	104,031	11
	其他權益				
3410	國外營運機構財務報表換算之兌換差額	(8,534)	(1)	(3,318)	-
3420	透過其他綜合損益按公允價值衡量之金融資產未實現損益	(1,768)	-	(622)	-
3490	員工未賺得酬勞（附註二十）	(3,941)	-	-	-
3400	其他權益總計	(14,243)	(1)	(3,940)	-
3500	庫藏股票	(34,942)	(4)	(31,308)	(3)
3XXX	權益總計	604,467	60	662,710	68
	負債與權益總計	$ 1,010,068	100	$ 974,757	100

後附之附註係本個體財務報告之一部分。

董事長：周佑洋　　經理人：周佑洋　　會計主管：許瀚崴

必應創造股份有限公司

個體綜合損益表

民國 108 年及 107 年 1 月 1 日至 12 月 31 日

單位：新台幣仟元，惟
每股盈餘為元

代碼		108年度 金額	108年度 %	107年度 金額	107年度 %
4000	營業收入（附註四、十六及二四）	$ 956,666	100	$ 945,833	100
5000	營業成本（附註十四、十七及二四）	(823,291)	(86)	(792,630)	(84)
5900	營業毛利	133,375	14	153,203	16
	營業費用（附註十四、十七及二四）				
6100	推銷費用	(53,961)	(6)	(53,570)	(6)
6200	管理費用	(85,356)	(9)	(78,778)	(8)
6000	營業費用合計	(139,317)	(15)	(132,348)	(14)
6900	營業淨（損）利	(5,942)	(1)	20,855	2
	營業外收入及支出				
7070	採用權益法認列之子公司利益之份額（附註四及十）	9,912	1	66,079	7
7100	利息收入（附註二四）	624	-	504	-
7190	其他收入（附註二四）	5,198	-	5,422	1
7210	處分不動產及設備利益（損失）(附註四及十一）	487	-	(653)	-
7510	利息費用	(2,216)	-	(263)	-
7590	什項支出	(34)	-	(50)	-
7630	外幣兌換損失	(1,877)	-	(669)	-
7635	透過損益按公允價值衡量之金融資產損失	(4,286)	-	-	-
7000	營業外收入及支出合計	7,808	1	70,370	8

（接次頁）

（承前頁）

代碼		108年度 金額	108年度 %	107年度 金額	107年度 %
7900	稅前淨利	$ 1,866	-	$ 91,225	10
7950	所得稅利益（費用）（附註四及十八）	1,324	-	(5,512)	(1)
8000	本年度淨利	3,190	-	85,713	9
	其他綜合利益（損失）				
8310	不重分類至損益之項目				
8316	透過其他綜合損益按公允價值衡量之權益工具投資未實現損益	(1,146)	-	(133)	-
8360	後續可能重分類至損益之項目				
8380	採用權益法認列之子公司其他綜合損益之份額	(5,216)	-	(1,662)	-
8300	本期其他綜合損益合計	(6,362)	-	(1,795)	-
8500	本年度綜合利益總額	($ 3,172)	-	$ 83,918	9
	每股盈餘（附註十九）				
9750	基本	$ 0.09		$ 2.32	
9850	稀釋	$ 0.09		$ 2.32	

後附之附註係本個體財務報告之一部分。

董事長：周佑洋　經理人：周佑洋　會計主管：許瀚崴

[illegible]公司

[illegible]表

民國 [illegible] 日至 12 月 31 日

單位：新台幣仟元

代碼		股本（附註十五）股數（仟股）	股本（附註十五）股本	資本公積（附註十五）發行溢價	資本公積（附註十五）限制員工權利股票	保留盈餘（附註十五）法定盈餘公積	保留盈餘（附註十五）特別盈餘公積	保留盈餘（附註十五）未分配盈餘	其他權益 國外營運機構財務報表換算之兌換差額（附註四）	其他權益 透過其他綜合損益按公允價值衡量之金融資產未實現損益	其他權益 員工未賺得酬勞	庫藏股票	權益總額
A1	107 年 1 月 1 日餘額	30,800	$ 308,005	$ 62,686	$ -	$ 9,315	$ 350	$ 42,453	($ 1,656)	$ -	$ -	$ -	$ 421,153
A3	追溯適用及追溯重編之影響數	-	-	-	-	-	-	-	-	(489)	-	-	(489)
A5	107 年 1 月 1 日調整後餘額	30,800	308,005	62,686	-	9,315	350	42,453	(1,656)	(489)	-	-	420,664
	106 年度盈餘指撥及分配：												
B1	法定盈餘公積	-	-	-	-	4,175	-	(4,175)	-	-	-	-	-
B3	提列特別盈餘公積	-	-	-	-	-	1,306	(1,306)	-	-	-	-	-
B5	現金股利	-	-	-	-	-	-	(16,900)	-	-	-	-	(16,900)
B9	股票股利	1,690	16,900	-	-	-	-	(16,900)	-	-	-	-	-
D1	107 年度淨利	-	-	-	-	-	-	85,713	-	-	-	-	85,713
D3	107 年度其他綜合損失	-	-	-	-	-	-	-	(1,662)	(133)	-	-	(1,795)
D5	107 年度綜合（損）益總額	-	-	-	-	-	-	85,713	(1,662)	(133)	-	-	83,918
E1	現金增資	3,000	30,000	176,336	-	-	-	-	-	-	-	-	206,336
L1	庫藏股買回	-	-	-	-	-	-	-	-	-	-	(31,308)	(31,308)
Z1	107 年 12 月 31 日餘額	35,490	354,905	239,022	-	13,490	1,656	88,885	(3,318)	(622)	-	(31,308)	662,710
	107 年度盈餘指撥及分配：												
B1	法定盈餘公積	-	-	-	-	8,571	-	(8,571)	-	-	-	-	-
B3	特別盈餘公積	-	-	-	-	-	2,284	(2,284)	-	-	-	-	-
B5	現金股利	-	-	-	-	-	-	(52,286)	-	-	-	-	(52,286)
B9	股票股利	1,743	17,429	-	-	-	-	(17,429)	-	-	-	-	-
D1	108 年度淨利	-	-	-	-	-	-	3,190	-	-	-	-	3,190
D3	108 年度其他綜合損失	-	-	-	-	-	-	-	(5,216)	(1,146)	-	-	(6,362)
D5	108 年度綜合（損）益總額	-	-	-	-	-	-	3,190	(5,216)	(1,146)	-	-	(3,172)
N1	股份基礎給付交易	100	1,000	-	3,790	-	-	-	-	-	(3,941)	-	849
L1	庫藏股買回	-	-	-	-	-	-	-	-	-	-	(3,634)	(3,634)
Z1	108 年 12 月 31 日餘額	37,333	$ 373,334	$ 239,022	$ 3,790	$ 22,061	$ 3,940	$ 11,505	($ 8,534)	($ 1,768)	($ 3,941)	($ 34,942)	$ 604,467

後附[illegible]體財務報告之一部分。

董事長：周佑洋　　經理人：周佑洋　　會計主管：許瀚巖

必應創造股份有限公司

個體現金流量表

民國 108 年及 107 年 1 月 1 日至 12 月 31 日

單位：新台幣仟元

代　碼		108年度	107年度
	營業活動之現金流量		
A10000	本年度稅前淨利	$ 1,866	$ 91,225
A20010	收益費損項目		
A20100	折舊費用	98,638	67,507
A20200	攤銷費用	1,026	1,723
A20300	預期信用減損損失	289	15
A20400	透過損益按公允價值衡量金融資產之淨損失	4,286	-
A20900	利息費用	2,216	263
A21200	利息收入	(624)	(504)
A21900	股份基礎給付酬勞成本	849	-
A22300	採用權益法認列之子公司利益之份額	(9,912)	(66,079)
A22500	處分不動產及設備（利益）損失	(487)	653
A24100	未實現外幣兌換淨（利益）損失	(943)	12
A30000	營業資產及負債之淨變動數		
A31115	透過損益按公允價值衡量之金融資產	(4,786)	-
A31150	應收票據及帳款	65,028	(55,410)
A31160	應收帳款－關係人	(9,420)	(8,455)
A31190	其他應收款－關係人	(19,683)	(345)
A31240	其他流動資產	(27,354)	14,624
A32125	合約負債	14,681	(2,344)
A32150	應付票據及帳款	(14,802)	37,316
A32160	應付帳款－關係人	(4,225)	4,412
A32180	其他應付款	(5,250)	15,858
A32190	其他應付款－關係人	29	-
A32230	其他流動負債	(6,611)	3,381
A33000	營運產生之現金流入	84,811	103,852
A33100	收取之利息	262	553

（接次頁）

（承前頁）

代　碼		108年度	107年度
A33300	支付之利息	($ 2,230)	($ 306)
A33500	支付之所得稅	(3,975)	(3,760)
AAAA	營業活動之淨現金流入	78,868	100,339
	投資活動之現金流量		
B00010	取得透過其他綜合損益按公允價值衡量之金融資產	(16,500)	-
B00040	取得按攤銷後成本衡量之金融資產	-	(20,000)
B00050	處分按攤銷後成本衡量之金融資產	20,000	-
B01800	取得採用權益法之投資	(8,400)	(14,862)
B02700	取得不動產及設備	(49,268)	(48,088)
B02800	處分不動產及設備價款	6,960	9
B04500	取得無形資產	(1,866)	(779)
B04400	其他應收款－關係人增加	(23,670)	-
B06700	其他非流動資產增加	(4,210)	(4,539)
B07600	收取之股利	750	-
BBBB	投資活動之淨現金流出	(76,204)	(88,259)
	籌資活動之現金流量		
C00200	短期借款減少	-	(20,000)
C01700	償還長期借款	-	(35,071)
C04020	租賃本金償還	(22,528)	-
C04500	發放現金股利	(52,286)	(16,900)
C04600	現金增資	-	206,336
C04900	庫藏股票買回成本	(3,634)	(31,308)
CCCC	籌資活動之淨現金流（出）入	(78,448)	103,057
EEEE	本年度現金及約當現金（減少）增加數	(75,784)	115,137
E00100	年初現金及約當現金餘額	260,512	145,375
E00200	年底現金及約當現金餘額	$ 184,728	$ 260,512

後附之附註係本個體財務報告之一部分。

董事長：周佑洋　　經理人：周佑洋　　會計主管：許瀚崴

必應創造股份有限公司

個體財務報告附註

民國 108 年及 107 年 1 月 1 日至 12 月 31 日

（除另註明外，金額以新台幣仟元為單位）

一、公司沿革

必應創造股份有限公司（以下稱「本公司」）係依據公司法及其他有關法令之規定，於 103 年 1 月 2 日設立。主要提供各類演出活動之軟硬體服務，包括製作設計，以及燈光、音響及視訊器材等硬體設備之提供。本公司股票於 106 年 1 月 11 日經財團法人中華民國證券櫃檯買賣中心核准公開發行，並自 106 年 3 月 29 日起於財團法人中華民國證券櫃檯買賣中心興櫃股票掛牌，自 107 年 2 月 7 日終止興櫃買賣並轉至臺灣證券交易所上市交易。

本個體財務報告係以本公司之功能性貨幣新台幣表達。

二、通過財務報告之日期及程序

本個體財務報告於 109 年 3 月 20 日經董事會決議通過發布。

三、新發布及修訂準則及解釋之適用

(一) 首次適用修正後之證券發行人財務報告編製準則及金融監督管理委員會（以下稱「金管會」）認可並發布生效之國際財務報導準則（IFRS）、國際會計準則（IAS）、解釋（IFRIC）及解釋公告（SIC）（以下稱「IFRSs」）

除下列說明外，適用修正後之證券發行人財務報告編製準則及金管會認可並發布生效之 IFRSs 將不致造成本公司會計政策之重大變動：

IFRS 16「租賃」

IFRS16 規範租賃協議之辨認與出租人及承租人會計處理，該準則將取代 IAS17「租賃」及 IFRIC4「決定一項安排是否包含租賃」等相關解釋。相關會計政策請參閱附註四。

租賃定義

本公司選擇僅就 108 年 1 月 1 日以後簽訂（或變動）之合約依 IFRS 16 評估是否係屬（或包含）租賃，先前已依 IAS 17 及 IFRIC 4 辨認為租賃之合約不予重新評估並依 IFRS 16 之過渡規定處理。

本公司為承租人

除低價值標的資產租賃及短期租賃選擇按直線基礎認列費用外，其他租賃係於個體資產負債表認列使用權資產及租賃負債。個體綜合損益表係分別表達使用權資產之折舊費用及租賃負債按有效利息法所產生之利息費用。於個體現金流量表中，償付租賃負債之本金金額表達為籌資活動，支付利息部分則列為營業活動。適用 IFRS 16 前，分類為營業租賃之合約係按直線基礎認列費用。營業租賃現金流量於個體現金流量表係表達於營業活動。

先前依 IAS 17 以營業租賃處理之協議，於 108 年 1 月 1 日租賃負債之衡量係以剩餘租賃給付按該日承租人之增額借款利率折現，部分使用權資產係以該日之租賃負債金額所認列之使用權資產均適用 IAS36 評估減損。

本公司亦適用下列權宜作法：

1. 對具有合理類似特性之租賃組合使用單一折現率衡量租賃負債。
2. 租賃期間於 108 年 12 月 31 日以前結束之租賃依短期租賃處理。
3. 不將原始直接成本計入 108 年 1 月 1 日之使用權資產衡量中。
4. 進行租賃負債之衡量時，對諸如租賃期間之決定使用後見之明。

本公司於 108 年 1 月 1 日認列租賃負債所適用之增額借款利率加權平均數為 2%，該租賃負債金額與 107 年 12 月 31 日不可取消營業租賃之未來最低租賃給付總額之差異說明如下：

107 年 12 月 31 日不可取消營業租賃之未來最低租賃給付總額	$ 133,925
減：適用豁免之短期及低價值租賃	(3,807)
108 年 1 月 1 日未折現總額	$ 130,118
按 108 年 1 月 1 日增額借款利率折現後之現值	$ 120,677
108 年 1 月 1 日租賃負債餘額	$ 120,677

首次適用 IFRS 16 對 108 年 1 月 1 日各資產、負債及權益項目調整如下：

	108年1月1日帳面金額	首次適用之調整	108年1月1日調整後帳面金額
使用權資產	$ -	$ 120,677	$ 120,677
資產影響	$ -	$ 120,677	$ 120,677
租賃負債－流動	$ -	$ 22,450	$ 22,450
租賃負債－非流動	-	98,227	98,227
負債影響	$ -	$ 120,677	$ 120,677

(二) 109 年適用之金融監督管理委員會（以下稱「金管會」）認可之 IFRSs

新發布／修正／修訂準則及解釋	IASB 發布之生效日
IFRS 3 之修正「業務之定義」	2020 年 1 月 1 日（註 1）
IFRS 9、IAS 39 及 IFRS 7 之修正「利率指標變革」	2020 年 1 月 1 日（註 2）
IAS 1 及 IAS 8 之修正「重大性之定義」	2020 年 1 月 1 日（註 3）

註 1：收購日在年度報導期間開始於 2020 年 1 月 1 日以後之企業及於前述日期以後發生之資產取得適用此項修正。

註 2：2020 年 1 月 1 日以後開始之年度期間追溯適用此項修正。

註 3：2020 年 1 月 1 日以後開始之年度期間推延適用此項修正。

截至本個體財務報告通過發布日止，本公司仍持續評估其他準則、解釋之修正對財務狀況與財務績效之影響，相關影響待評估完成時予以揭露。

(三) IASB 已發布但尚未經金管會認可並發布生效之 IFRSs

新發布／修正／修訂準則及解釋	IASB 發布之生效日(註 1)
IFRS 10 及 IAS 28 之修正「投資者與其關聯企業或合資間之資產出售或投入」	未　定
IFRS 17「保險合約」	2021 年 1 月 1 日
IAS 1 之修正「將負債分類為流動或非流動」	2022 年 1 月 1 日

註 1：除另註明外，上述新發布／修正／修訂準則或解釋係於各該日期以後開始之年度報導期間生效。

截至本個體財務報告通過發布日止，本公司仍持續評估其他準則、解釋之修正對財務狀況與財務績效之影響，相關影響待評估完成時予以揭露。

四、重大會計政策之彙總說明

(一) 遵循聲明

本個體財務報告係依照證券發行人財務報告編製準則編製。

(二) 編製基礎

除按公允價值衡量之金融工具外，本個體財務報告係依歷史成本基礎編製。

公允價值衡量依照相關輸入值之可觀察程度及重要性分為第 1 等級至第 3 等級：

1. 第 1 等級輸入值：係指於衡量日可取得之相同資產或負債於活絡市場之報價（未經調整）。
2. 第 2 等級輸入值：係指除第 1 等級之報價外，資產或負債直接（亦即價格）或間接（亦即由價格推導而得）之可觀察輸入值。
3. 第 3 等級輸入值：係指資產或負債之不可觀察之輸入值。

本公司於編製個體財務報告時，對投資子公司係採權益法處理。為使本個體財務報告之本期損益、其他綜合損益及權益與本公司合併財務報告中歸屬於本公司業主之本年度損益、其他綜合損益及權益相同，個體基礎與合併基礎下若干會計處理差異係調整「採用權益法之投資」、「採用權益法之子公司損益份額」、「採用權益法之子公司其他綜合損益份額」暨相關權益項目。

(三) 資產與負債區分流動與非流動之標準

流動資產包括：

1. 主要為交易目的而持有之資產；
2. 預期於資產負債表日後 12 個月內實現之資產；及
3. 現金及約當現金（但不包括於資產負債表日後逾 12 個月用以交換或清償負債而受到限制者）。

流動負債包括：

1. 主要為交易目的而持有之負債；

2. 於資產負債表日後12個月內到期清償之負債（即使於資產負債表日後至通過發布財務報告前已完成長期性之再融資或重新安排付款協議，亦屬流動負債），以及

3. 不能無條件將清償期限遞延至資產負債表日後至少12個月之負債。惟負債之條款可能依交易對方之選擇，以發行權益工具而導致其清償者，並不影響分類。

非屬上述流動資產或流動負債者，係分類為非流動資產或非流動負債。

(四) 外　　幣

編製本公司個體財務報告時，以本公司功能性貨幣以外之貨幣（外幣）交易者，依交易日匯率換算為功能性貨幣記錄。

外幣貨幣性項目於每一資產負債表日以收盤匯率換算。因交割貨幣性項目或換算貨幣性項目產生之兌換差額，於發生當期認列於損益。

以公允價值衡量之外幣非貨幣性項目係以決定公允價值當日之匯率換算，所產生之兌換差額列為當期損益。

以歷史成本衡量之外幣非貨幣性項目係以交易日之匯率換算，不再重新換算。

於編製個體財務報告時，本公司國外營運機構（包含營運所在國家或使用之貨幣與本公司不同之子公司）之資產及負債以每一資產負債表日匯率換算為新台幣。收益及費損項目係以當期平均匯率換算，所產生之兌換差額列於其他綜合損益。

(五) 投資子公司

本公司採用權益法處理對子公司之投資。

子公司係指本公司具有控制之個體。

權益法下，投資原始依成本認列，取得日後帳面金額係隨本公司所享有之子公司損益及其他綜合損益份額與利潤分配而增減。此外，針對本公司可享有子公司其他權益之變動係按持股比例認列。

當本公司對子公司所有權權益之變動未導致喪失控制者，係作為權益交易處理。投資帳面金額與所支付或收取對價之公允價值間之差額，係直接認列為權益。

當本公司對子公司之損失份額等於或超過其在該子公司之權益（包括權益法下子公司之帳面金額及實質上屬於本公司對該子公司淨投資組成部分之其他長期權益）時，係繼續按持股比例認列損失。

本公司評估減損時，係以財務報表整體考量現金產生單位並比較其可回收金額與帳面金額。嗣後若資產可回收金額增加時，將減損損失之迴轉認列為利益，惟資產於減損損失迴轉後之帳面金額，不得超過該項資產在未認列減損損失之情況下，減除應提列攤銷後之帳面金額。

(六) 不動產及設備

不動產及設備係以成本認列，後續以成本減除累計折舊及累計減損損失後之金額衡量。

不動產及設備於耐用年限內按直線基礎，對於每一重大部分則單獨提列折舊。本公司至少於每一年度結束日對估計耐用年限、殘值及折舊方法進行檢視。並推延適用會計估計變動之影響。

不動產及設備除列時，淨處分價款與該資產帳面金額間之差額係認列於損益。

(七) 無形資產

單獨取得之有耐用年限無形資產原始以成本衡量，後續係以成本減除累計攤銷及累計減損損失後之金額衡量。無形資產於耐用年限內按直線基礎進行攤銷，本公司至少於每一年度結束日對估計耐用年限、殘值及折舊方法進行檢視，並推延適用會計估計變動之影響。

(八) 有形及無形資產之減損

本公司於每一資產負債表日評估是否有任何跡象顯示有形及無形資產可能已減損。若有任一減損跡象存在，則估計該資產之可回收金額。倘無法估計個別資產之可回收金額，本公司估計該資產所屬現金產生單位之可回收金額。

可回收金額為公允價值減出售成本與其使用價值之較高者。個別資產或現金產生單位之可回收金額若低於其帳面金額時，將該資產或現金產生單位之帳面金額調減至其可回收金額。

當減損損失於後續迴轉時，該資產或現金產生單位之帳面金額調增至修訂後之可回收金額，惟增加後之帳面金額以不超過該資產或現金產生單位若未於以前年度認列減損損失時所決定之帳面金額（減除折舊及攤銷）。減損損失之迴轉係認列於損益。

(九) 金融工具

金融資產與金融負債於本公司成為該工具合約條款之一方時認列於個體資產負債表。

原始認列金融資產與金融負債時，若金融資產或金融負債非屬透過損益按公允價值衡量者，係按公允價值加計直接可歸屬於取得或發行金融資產或金融負債之交易成本衡量。直接可歸屬於取得或發行透過損益按公允價值衡量之金融資產或金融負債之交易成本，則立即認列為損益。

1. 金融資產

金融資產之慣例交易係採交易日會計認列及除列。

(1) 衡量種類

本公司所持有之金融資產種類為透過損益按公允價值衡量之金融資產、按攤銷後成本衡量之金融資產與透過其他綜合損益按公允價值衡量之權益工具投資。

A.透過損益按公允價值衡量之金融資產

透過損益按公允價值衡量之金融資產係強制透過損益按公允價值衡量之金融資產。強制透過損益按公允價值衡量之金融資產包括不符合分類為按攤銷後成本衡量或透過其他綜合損益按公允價值衡量之債務工具投資。

透過損益按公允價值衡量之金融資產係按公允價值衡量，再衡量產生之利益或損失則係認列於其他利益及損失。

B.按攤銷後成本衡量之金融資產

本公司投資金融資產若同時符合下列兩條件，則分類為按攤銷後成本衡量之金融資產：

a. 係於某經營模式下持有，該模式之目的係持有金融資產以收取合約現金流量；及

b. 合約條款產生特定日期之現金流量，該等現金流量完全為支付本金及流通在外本金金額之利息。

按攤銷後成本衡量之金融資產於原始認列後，係以有效利息法決定之總帳面金額減除任何減損損失之攤銷後成本衡量，任何外幣兌換損益則認列於損益。

約當現金包括自取得日起 3 個月內、高度流動性、可隨時轉換成定額現金且價值變動風險甚小之定期存款，係用於滿足短期現金承諾。

C.透過其他綜合損益按公允價值衡量之權益工具投資

本公司於原始認列時，可作一不可撤銷之選擇，將非持有供交易且非企業合併收購者所認列或有對價之權益工具投資，指定透過其他綜合損益按公允價值衡量。

透過其他綜合損益按公允價值衡量之權益工具投資係按公允價值衡量，後續公允價值變動列報於其他綜合損益，並累計於其他權益中。於投資處分時，累積損益直接移轉至保留盈餘，並不重分類為損益。

透過其他綜合損益按公允價值衡量之權益工具投資之股利於本公司收款之權利確立時認列於損益中，除非該股利明顯代表部分投資成本之回收。

(2) 金融資產之減損

本公司於每一資產負債表日按預期信用損失評估按攤銷後成本衡量之金融資產（含應收帳款）之減損損失。

應收帳款按存續期間預期信用損失認列備抵損失。其他金融資產係先評估自原始認列後信用風險是否顯著增加，若未顯著增加，則按 12 個月預期信用損失認列備抵損

失，若已顯著增加，則按存續期間預期信用損失認列備抵損失。

預期信用損失係以發生違約之風險作為權重之加權平均信用損失。12 個月預期信用損失係代表金融工具於報導日後 12 個月內可能違約事項所產生之預期信用損失，存續期間預期信用損失則代表金融工具於預期存續期間所有可能違約事項產生之預期信用損失。

所有金融資產之減損損失係藉由備抵帳戶調降其帳面金額。

(3) 金融資產之除列

本公司僅於對來自金融資產現金流量之合約權利失效，或已移轉金融資產且該資產所有權之幾乎所有風險及報酬已移轉予其他企業時，始將金融資產除列。

按攤銷後成本衡量之金融資產整體除列時，其帳面金額與所收取對價間之差額係認列於損益。於一透過其他綜合損益按公允價值衡量之權益工具投資整體除列時，累積損益直接移轉至保留盈餘，並不重分類為損益。

2. 權益工具

本公司發行之權益工具係以取得之價款扣除直接發行成本後之金額認列。發行本公司本身之權益工具不認列於損益。

3. 金融負債

(1) 後續衡量

金融負債係以有效利息法按攤銷後成本衡量。

(2) 金融負債之除列

除列金融負債時，其帳面金額與所支付對價（包含任何所移轉之非現金資產或承擔之負債）間之差額認列為損益。

(十) 收入認列

本公司於客戶合約辨認履約義務後，將交易價格分攤至各履約義務，並於滿足各履約義務時認列收入。

1. 設備出租收入

設備出租收入係於服務提供時按時間逐步認列收入。

2. 演出活動之軟硬體整合服務

本公司提供之各類演出之整合服務，因提供之軟、硬體整合服務係不可區分，故辨認為單項履約義務。其整合服務係於演出完成時移轉，故於履約義務滿足時一次認列收入。

3. 展演票券收入

展演票券收入於票券出售時義務尚未履行，收取之款項以合約負債列帳，待實際入場使用時始認列收入。

4. 商品銷貨收入

商品銷貨收入來自展演活動周邊產品之銷售。由於商品於銷售時客戶對商品已有使用之權利，並承擔商品陳舊過時風險，本公司係於該時點認列收入。

(十一) 借款成本

所有借款成本係於發生當期認列為損益。

(十二) 員工福利

1. 短期員工福利

短期員工福利相關負債係以換取員工服務而預期支付之非折現金額衡量。

2. 退職後福利

確定提撥退休計畫之退休金係於員工提供服務期間將應提撥之退休金數額認列為費用。

(十三) 租　　賃

108 年

本公司於合約成立日評估合約是否係屬租賃。

1. 本公司為出租人

營業租賃下，減除租賃誘因後之租賃給付係按直線基礎於相關租賃期間內認列為收益。

2. 本公司為承租人

除適用認列豁免之低價值標的資產租賃及短期租賃之租賃給付係按直線基礎於租賃期間內認列為費用，其他租賃皆於租賃開始日認列使用權資產及租賃負債。

使用權資產原始按成本（包含租賃負債之原始衡量金額及租賃開始日前支付之租賃給付）衡量，後續按成本減除累計折舊及累計減損損失後之金額衡量，並調整租賃負債之再衡量數。使用權資產係單獨表達於資產負債表。

使用權資產採直線基礎自租賃開始日起至耐用年限屆滿時或租賃期間屆滿時兩者之較早者提列折舊。

租賃負債原始按租賃給付（包含固定給付）之現值衡量。若租賃隱含利率容易確定，租賃給付使用該利率折現。若該利率並非容易確定，則使用承租人增額借款利率。

後續，租賃負債採有效利息法按攤銷後成本基礎衡量，且利息費用係於租賃期間分攤。若租賃期間導致未來租賃給付有變動，本公司再衡量租賃負債，並相對調整使用權資產，惟若使用權資產之帳面金額已減至零，則剩餘之再衡量金額認列於損益中。租賃負債係單獨表達於資產負債表。

<u>107 年</u>

1. 本公司為出租人

營業租賃之租賃收益係按直線基礎於相關租賃期間內認列為收益。

2. 本公司為承租人

營業租賃給付係按直線基礎於租賃期間內認列為費用。

(十四) 股份基礎給付

限制員工權利股票係按給與日權益工具之公允價值及預期既得之最佳估計數量，於既得期間內以直線基礎認列費用，並同時調整

其他權益（員工未賺得酬勞）。若其於給與日立即既得，係於給與日全數認列費用。給與日權益工具之公允價值，係按給與日可得之市價為基礎，並考量該等權益工具給與所依據之條款及條件，衡量所給與權益工具之公允價值。

本公司發行限制員工權利股票時，係於給與日認列其他權益（員工未賺得酬勞），並同時調整資本公積－限制員工權利股票。

本公司於每一資產負債表日修正預期既得之限制員工權利股票估計數量。若有修正原估計數量，其影響數係認列為損益，使累計費用反映修正之估計數，並相對調整資本公積－限制員工權利股票。

(十五) 所 得 稅

所得稅費用係當期所得稅及遞延所得稅之總和。

1. 當期所得稅

依我國所得稅法規定計算之未分配盈餘加徵所得稅，係於股東會決議年度認列。

以前年度應付所得稅之調整，列入當期所得稅。

2. 遞延所得稅

遞延所得稅係依帳載資產及負債帳面金額與計算課稅所得之課稅基礎二者所產生之暫時性差異計算。遞延所得稅負債一般係就所有應課稅暫時性差異予以認列，而遞延所得稅資產則於很有可能有課稅所得以供可減除暫時性差異所產生之所得稅抵減使用時認列。

與投資子公司相關之應課稅暫時性差異皆認列遞延所得稅負債，惟本公司若可控制暫時性差異迴轉之時點，且該暫時性差異很有可能於可預見之未來不會迴轉者除外。與此類投資有關之可減除暫時性差異所產生之遞延所得稅資產，僅於其很有可能有足夠課稅所得用以實現暫時性差異，且於可預見之未來預期將迴轉的範圍內，予以認列遞延所得稅資產。

遞延所得稅資產之帳面金額於每一資產負債表日予以重新檢視，並針對已不再很有可能有足夠之課稅所得以供其回收所有或部分資產者，調減帳面金額。原未認列為遞延所得稅資產

者，亦於每一資產負債表日予以重新檢視，並在未來很有可能產生課稅所得以供其回收所有或部分資產者，調增帳面金額。

遞延所得稅資產及負債係以預期負債清償或資產實現當期之稅率衡量，該稅率係以資產負債表日已立法或已實質性立法之稅率及稅法為基礎。遞延所得稅負債及資產之衡量係反映本公司於資產負債表日預期回收或清償其資產及負債帳面金額之方式所產生之租稅後果。

3. 本年度之當期及遞延所得稅

當期及遞延所得稅係認列於損益。

五、重大會計判斷、估計及假設不確定性之主要來源

本公司於採用會計政策時，對於不易自其他來源取得相關資訊者，管理階層必須基於歷史經驗及其他攸關之因素作出相關之判斷、估計及假設。實際結果可能與估計有所不同。

管理階層將對估計與基本假設持續檢視。若估計之修正僅影響當期，則於修正當期認列；若會計估計之修正同時影響當期及未來期間，則於修正當期及未來期間認列。

本公司牽涉到會計估計之相關會計處理辨認如下：

收入認列

本公司所提供各類演出活動之軟硬體服務需於資產負債表日評估跨期間專案之完工程度，以決定得認列收入之金額。於進行該等判斷時，管理階層已充分考量影響交易結果之相關因素及收入認列條件，以作成收入認列估計。

六、現金及約當現金

	108年12月31日	107年12月31日
庫存現金	$ 3,125	$ 1,595
銀行支票及活期存款	181,603	254,917
約當現金		
原始到期日在三個月以內之銀行定期存款	-	4,000
	$184,728	$260,512

活期存款及約當現金於資產負債表日之市場利率區間如下：

	108年12月31日	107年12月31日
活期存款	0.00%~0.35%	0.01%~0.48%
定期存款	-	0.60%

七、透過損益按公允價值衡量之金融工具

	108年12月31日	107年12月31日
金融資產－流動		
強制透過損益按公允價值衡量		
非衍生性金融資產		
－展演合約	$ 500	$ -

透過損益按公允價值衡量之金融資產係本公司與其他公司簽訂之若干展演活動投資合約，雙方將按約定比例享有或承擔標的展演活動結算之獲利或損失。

八、應收票據及帳款

	108年12月31日	107年12月31日
應收票據	$ 7,417	$ 13,204
應收帳款	131,646	190,847
	139,063	204,051
減：備抵損失	(3,005)	(2,716)
	$136,058	$201,335

本公司對商品銷售之平均授信期間約為 90 天，於決定應收票據及帳款可回收性時，本公司考量應收票據及帳款自原始授信日至資產負債表日信用品質之任何改變。由於歷史經驗顯示超過授信期間之逾期應收票據及帳款有無法回收之可能性，本公司經參考交易對方過去拖欠記錄及分析其目前財務狀況評估對於此類應收票據及帳款預期無法回收者認列備抵損失。

本公司採用 IFRS 9 之簡化作法按存續期間預期信用損失認列應收帳款之備抵損失。存續期間預期信用損失係使用準備矩陣計算，其考量客戶過去違約紀錄與現時財務狀況、產業經濟情勢，並同時考量產業展望。因本公司之信用損失歷史經驗顯示，不同客戶群之損失型態並無顯著差異，因此準備矩陣未進一步區分客戶群，僅以應收帳款逾期天數訂定預期信用損失率。

若有證據顯示交易對方面臨嚴重財務困難且本公司無法合理預期可回收金額，例如交易對方正進行清算，本公司直接沖銷相關應收帳款，惟仍會持續追索活動，因追索回收之金額則認列於損益。

本公司依準備矩陣衡量應收帳款之備抵損失如下：

108 年 12 月 31 日

	未逾期	逾期六個月內	逾期超過六個月	合計
總帳面金額	$ 128,641	$ -	$ 3,005	$ 131,646
備抵損失(存續期間預期信用損失)	-	-	(3,005)	(3,005)
攤銷後成本	$ 128,641	$ -	$ -	$ 128,641

107 年 12 月 31 日

	未逾期	逾期六個月內	逾期超過六個月	合計
總帳面金額	$ 188,052	$ 70	$ 2,725	$ 190,847
備抵損失(存續期間預期信用損失)	-	-	(2,716)	(2,716)
攤銷後成本	$ 188,052	$ 70	$ 9	$ 188,131

應收帳款備抵損失之變動資訊如下：

	108年度	107年度
年初餘額	$ 2,716	$ 2,701
加：本期提列	289	15
年底餘額	$ 3,005	$ 2,716

九、透過其他綜合損益按公允價值衡量之金融資產

	108年12月31日	107年12月31日
非流動		
國內未上市（櫃）普通股		
奎比克動能系統有限公司	$ 482	$ 508
共振頻率視覺有限公司	61	130
展逸國際企業股份有限公司	15,449	-
	$ 15,992	$ 638

本公司依中長期策略目的投資奎比克動能系統有限公司、共振頻率視覺有限公司及展逸國際企業股份有限公司普通股，並預期透過長期投資獲利。本公司管理階層認為若將該等投資之短期公允價值波動列入損益，與前述長期投資規劃並不一致，因此選擇指定該等投資為透過其他綜合損益按公允價值衡量。

十、採用權益法之投資－投資子公司

	108年12月31日	107年12月31日
非上市（櫃）公司		
必應創造有限公司	$141,508	$144,729
瀧瀧股份有限公司	4,616	5,390
華貴娛樂股份有限公司	18,898	10,711
株式會社 Bin Live Japan	8,154	-
	$173,176	$160,830

本公司於資產負債表日對子公司之所有權權益及表決權百分比如下：

	108年12月31日	107年12月31日
必應創造有限公司	100.00%	100.00%
瀧瀧股份有限公司(1)	67.00%	67.00%
華貴娛樂股份有限公司(2)	75.00%	75.00%
株式會社 Bin Live Japan(3)	100.00%	-

(1) 本公司於 107 年 3 月取得新設立之瀧瀧股份有限公司 67.00%之股權。

(2) 本公司於 107 年 3 月取得新設立之華貴娛樂股份有限公司 75.00%之股權。

(3) 本公司於 108 年 11 月取得新設立之株式會社 Bin Live Japan 100%之股權。

108 及 107 年度採用權益法之子公司之損益及其他綜合損益份額，係依據子公司同期間經會計師查核之結果認列。

十一、不動產及設備

	機器設備	辦公設備	運輸設備	租賃改良	合計
成本					
107年1月1日餘額	$ 402,558	$ 6,537	$ 3,444	$ 12,942	$ 425,481
增添	17,506	8,735	-	27,375	53,616
處分	(1,667)	(2,945)	(696)	(341)	(5,649)
107年12月31日餘額	$ 418,397	$ 12,327	$ 2,748	$ 39,976	$ 473,448
累計折舊					
107年1月1日餘額	$ 171,312	$ 3,466	$ 1,375	$ 1,412	$ 177,565
折舊費用	60,128	2,468	696	4,215	67,507
處分	(1,008)	(2,942)	(696)	(341)	(4,987)
107年12月31日餘額	$ 230,432	$ 2,992	$ 1,375	$ 5,286	$ 240,085
107年12月31日淨額	$ 187,965	$ 9,335	$ 1,373	$ 34,690	$ 233,363
成本					
108年1月1日餘額	$ 418,397	$ 12,327	$ 2,748	$ 39,976	$ 473,448
增添	57,323	1,966	-	6,960	66,249
處分	(742)	(1,728)	(1,179)	(7,465)	(11,114)
108年12月31日餘額	$ 474,978	$ 12,565	$ 1,569	$ 39,471	$ 528,583
累計折舊					
108年1月1日餘額	$ 230,432	$ 2,992	$ 1,375	$ 5,286	$ 240,085
折舊費用	63,615	4,109	510	6,354	74,588
處分	(533)	(1,728)	(1,179)	(1,201)	(4,641)
108年12月31日餘額	$ 293,514	$ 5,373	$ 706	$ 10,439	$ 310,032
108年12月31日淨額	$ 181,464	$ 7,192	$ 863	$ 29,032	$ 218,551

本公司之不動產及設備係以直線基礎按下列耐用年數計提折舊：

機器設備	3-10年
辦公設備	2-5年
運輸設備	3-5年
租賃改良	3-10年

十二、租賃協議

(一) 使用權資產－108年

	108年12月31日
使用權資產帳面金額	
建築物	$ 96,429
機器設備	4,442
其他設備	1,154
	$102,025

	108年度
使用權資產之增添	$ 5,398
使用權資產之折舊	
建 築 物	$ 17,693
機器設備	5,924
其他設備	433
	$ 24,050

(二) 租賃負債－108 年

	108年12月31日
租賃負債帳面金額	
流　　動	$ 19,797
非 流 動	$ 82,234

租賃負債之折現率區間如下：

	108年12月31日
建 築 物	2%
機器設備	2%
其他設備	2%

(三) 重要承租活動及條款

本公司承租若干設備以供活動製作及設計使用，租賃期間為 2 年。於租賃期間屆滿時，該等租賃協議並無續租或承購權之條款。

本公司亦承租若干建築物做為辦公室及倉庫使用，租賃期間為 2～10 年。於租賃期間終止時，本公司對所租賃之建築物並無優惠承購權。

(四) 其他租賃資訊

108 年

	108年度
短期及低價值租賃費用	$ 3,366
租賃之現金（流出）總額	($ 28,012)

本公司選擇對符合短期租賃及低價值資產租賃之辦公設備、建築物及運輸設備租賃適用認列之豁免，不對該等租賃認列相關使用權資產及租賃負債。

107 年

不可取消營業租賃之未來最低租賃給付總額如下：

	107年12月31日
不超過1年	$ 15,472
1～5年	73,626
超過5年	44,827
	$133,925

當期認列於損益之租賃給付如下：

	107年度
最低租賃給付	$ 28,155

十三、其他無形資產

	商標權	電腦軟體	其他	合計
成本				
107年1月1日餘額	$ 456	$ 8,107	$ 257	$ 8,820
增添	-	679	100	779
107年12月31日餘額	$ 456	$ 8,786	$ 357	$ 9,599
累計攤銷				
107年1月1日餘額	$ 102	$ 6,213	$ 208	$ 6,523
攤銷費用	46	1,596	81	1,723
107年12月31日餘額	$ 148	$ 7,809	$ 289	$ 8,246
107年12月31日淨額	$ 308	$ 977	$ 68	$ 1,353
成本				
108年1月1日餘額	$ 456	$ 8,786	$ 357	$ 9,599
增添	270	1,596	-	1,866
108年12月31日餘額	$ 726	$ 10,382	$ 357	$ 11,465
累計攤銷				
108年1月1日餘額	$ 148	$ 7,809	$ 289	$ 8,246
攤銷費用	66	926	34	1,026
108年12月31日餘額	$ 214	$ 8,735	$ 323	$ 9,272
108年12月31日淨額	$ 512	$ 1,647	$ 34	$ 2,193

本公司之其他無形資產係以直線基礎按下列耐用年數計提攤銷：

商標權	10年
電腦軟體	1-3年
其他	3年

十四、退職後福利計劃

確定提撥計畫

本公司所適用「勞工退休金條例」之退休金制度，係屬政府管理之確定提撥退休計畫，依員工每月薪資6%提撥退休金至勞工保險局之個人專戶。

本公司108及107年度之退休金成本分別為10,381仟元及10,005仟元。

十五、權　　益

(一) 普通股股本

	108年12月31日	107年12月31日
額定股數（仟股）	50,000	50,000
額定股本	$500,000	$500,000
已發行且已收足股款之股數（仟股）	37,333	35,490
已發行股本	$373,334	$354,905

已發行之普通股每股面額為10元，每股享有一表決權及收取股利之權利。

本公司於106年12月20日經董事會決議，以107年2月5日為增資基準日，現金增資發行新股3,000仟股，每股面額10元，其中919仟股以公開申購承銷價格每股65元溢價發行，2,081仟股以競價拍賣加權平均價格每股72.85元溢價發行，另將直接發行成本5,000仟元自股票發行溢價中減除。

本公司於107年6月20日經股東會決議通過以未分配盈餘16,900仟元轉增資，並以107年7月28日為配股基準日，發放股票股利1,690仟股。

本公司於108年6月19日經股東會決議通過以未分配盈餘17,429仟元轉增資，並以108年8月7日為配股基準日，發放股票股利1,743仟股。

本公司董事會於108年8月12日決議無償發行限制員工權利新股，發行總額1,000仟元，每股面額10元，共計發行100仟股，相關說明請參閱附註二十。

(二) 資本公積

	108年12月31日	107年12月31日
得用以彌補虧損、發放現金或撥充股本(1)		
股票發行溢價	$239,022	$239,022
不得作為任何用途		
限制員工權利股票	3,790	-
	$242,812	$239,022

(1) 此類資本公積得用以彌補虧損，亦得於公司無虧損時，用以發放現金或撥充股本，惟撥充股本時每年以實收股本之一定比率為限。

(三) 保留盈餘及股利政策

依本公司章程之盈餘分派政策規定，年度決算如有盈餘，依法繳納稅捐，彌補累積虧損後，提 10%為法定盈餘公積，再依其他法令規定提列特別盈餘公積；如尚有餘額，併同累積未分配盈餘，由董事會擬具盈餘分配議案，提請股東會決議分派股東股息紅利。本公司章程規定之員工及董監事酬勞分派政策，參閱附註十七之(二)員工福利費用。

本公司目前屬成長階段，未來將配合業務發展擴充，盈餘之分派應考慮公司獲利情形、資本及財務結構、未來營運需求、累積盈餘及法定公積、市場競爭狀況等因素，由董事會擬具分配方案，經股東會決議後分配。為健全本公司之財務結構，及兼顧投資人之權益，本公司係採取股利平衡政策，就累積可分配盈餘提撥不低於 10%為股東股息及紅利，惟股利之分配應就當年度所分配之股利中，以不低於 10%發放現金股利。

法定盈餘公積應提撥至其餘額達公司實收股本總額時為止。法定盈餘公積得用以彌補虧損。公司無虧損時，法定盈餘公積超過實收股本總額 25%之部分除得撥充股本外，尚得以現金分配。

本公司依金管證發字第 1010012865 號函及「採用國際財務報導準則（IFRSs）後，提列特別盈餘公積之適用疑義問答」等規定提列及迴轉特別盈餘公積。

本公司於108年6月19日及107年6月20日舉行股東常會，分別決議通過107及106年度之盈餘分配案如下：

	盈餘分配案		每股股利（元）	
	107年度	106年度	107年度	106年度
法定盈餘公積	$ 8,571	$ 4,175	$ -	$ -
特別盈餘公積	2,284	1,306	-	-
現金股利	52,286	16,900	1.50	0.50
股票股利	17,429	16,900	0.50	0.50

有關108年度之盈餘分配案待預計於109年5月召開之董事會擬議並於6月召開之股東會決議。

(四) 特別盈餘公積

	108年度	107年度
年初餘額	$ 1,656	$ 350
特別盈餘公積		
其他權益項目減項提列數	2,284	1,306
年底餘額	$ 3,940	$ 1,656

(五) 員工未賺得酬勞

	108年度
年初餘額	$ -
本期發行	(4,790)
認列股份基礎給付費用	849
年底餘額	($ 3,941)

本公司發行限制員工權利新股相關說明參閱附註二十。

(六) 庫藏股票

收回原因	轉讓股份予員工（仟股）
108年1月1日股數	570
本年度增加	63
108年12月31日股數	633

本公司於107年11月12日經董事會決議通過買回庫藏股，自107年11月13日至108年1月12日間，於集中交易市場買回本公司股份，截至108年1月12日止共計購回633仟股，將於買回之日

起 3 年內轉讓股份予員工。本公司持有之庫藏股，依證券交易法規定不得質押，亦不得享有股利之分派及表決權等權利。

十六、營業收入

	108年度	107年度
製作設計及硬體工程收入	$ 909,939	$ 818,057
設備出租收入	43,265	50,801
展演票券收入	2,650	72,345
其　　他	812	4,630
合　　計	$ 956,666	$ 945,833

(一) 合約餘額

	108年12月31日	107年12月31日
應收票據及帳款（含關係人）（附註八及附註二四）	$ 205,741	$ 261,598
合約負債－流動		
展演票券收入	$ -	$ 177
製作設計及硬體工程收入	15,516	658
	$ 15,516	$ 835

合約負債之變動主要係來自滿足履約義務之時點與客戶付款時點之差異。

來自年初合約負債以及前期已滿足之履約義務於當期認列為收入之金額如下：

	108年度	107年度
製作設計及硬體工程收入	$ 658	$ -
展演票券收入	177	2,280
其　　他	-	899
	$ 835	$ 3,179

(二) 尚未全部完成之客戶合約

尚未全部滿足之履約義務預期認列為收入之時點如下：

	108年12月31日
製作設計及硬體工程收入	
－109 年度履行	$ 15,516

十七、繼續營業單位淨利

(一) 折舊及攤銷

	108年度	107年度
不動產及設備	$ 74,588	$ 67,507
使用權資產	24,050	-
無形資產	1,026	1,723
	$ 99,664	$ 69,230
折舊費用依功能別彙總		
營業成本	$ 75,204	$ 51,690
營業費用	23,434	15,817
	$ 98,638	$ 67,507
攤銷費用依功能別彙總		
營業成本	$ 225	$ 48
營業費用	801	1,675
	$ 1,026	$ 1,723

(二) 員工福利費用

	108年度			107年度		
	營業成本	營業費用	合計	營業成本	營業費用	合計
薪資費用	$142,725	$ 68,927	$211,652	$143,396	$ 69,372	$212,768
勞健保費用	12,966	6,615	19,581	12,423	5,774	18,197
退休金費用	7,338	3,043	10,381	7,221	2,784	10,005
董事酬金	-	947	947	-	1,528	1,528
其他員工福利	594	2,436	3,030	290	986	1,276
員工福利費用合計	$163,623	$ 81,968	$245,591	$163,330	$ 80,444	$243,774

截至108年及107年12月31日止，本公司員工人數分別為288人及252人，其中未兼任員工之董事人數分別為4人及3人，其計算基礎與員工福利費用一致。

108年及107年平均員工福利費用分別為861仟元及973仟元，108年及107年平均員工薪資費用分別為745仟元及854仟元，平均員工薪資費用調整變動為（12.8%）。

依本公司章程，本公司年度如有稅前獲利，本公司應在稅前獲利中提撥分別不低於 2%作為員工酬勞及不高於 2%作為董監酬勞。107 年度員工酬勞及董監事酬勞於 108 年 3 月 21 日經董事會決議發放現金金額如下：

	107年度
員工酬勞	$ 1,921
董監事酬勞	460

108 年度員工酬勞及董監事酬勞估列金額如下：

	108年度
員工酬勞	$ 38
董監事酬勞	-

年度個體財務報告通過發布日後若發放金額仍有變動，則依會計估計變動處理，於次一年度調整入帳。

107 年度員工酬勞及董監事酬勞之實際配發金額與 107 年度個體財務報告認列之金額並無差異。

有關本公司董事會決議之員工酬勞及董監事酬勞資訊，請至台灣證券交易所「公開資訊觀測站」查詢。

十八、所得稅

(一) 認列於損益之所得稅

所得稅費用之主要組成項目如下：

	108年度	107年度
當期所得稅		
當期產生者	$ 277	$ 5,487
未分配盈餘加徵	-	247
以前年度之調整	8	1,543
遞延所得稅		
當期產生者	(1,609)	(457)
以前年度之調整	-	(1,090)
稅率變動	-	(218)
認列於損益之所得稅（利益）費用	($ 1,324)	$ 5,512

會計所得與當期所得稅費用之調節如下：

	108年度	107年度
繼續營業單位稅前淨利	$ 1,866	$ 91,225
稅前淨利按法定稅率計算之所得稅費用	$ 373	$ 18,245
調節項目之所得稅影響數		
永久性差異	(1,982)	(13,215)
未分配盈餘加徵	-	247
不得抵繳之國外所得扣繳稅額	277	-
稅率變動	-	(218)
以前年度之調整	8	453
認列於損益之所得稅（利益）費用	($ 1,324)	$ 5,512

我國於 107 年修正中華民國所得稅法，將營利事業所得稅稅率由 17%調整為 20%。該修正並規定 107 年度未分配盈餘所適用之稅率將由 10%調降為 5%。

我國於 108 年 7 月經總統公布修正產業創新條例，明訂以 107 年度起之未分配盈餘興建或購置特定資產或技術得列為計算未分配盈餘之減除項目，本公司於 108 年計算未分配盈餘稅時，業已減除以 107 年度未分配盈餘進行再投資之資本支出金額。

(二) 遞延所得稅資產

遞延所得稅資產之變動如下：

108 年度

遞延所得稅資產	年初餘額	認列於損益	年底餘額
暫時性差異			
應付休假給付	$ 1,974	$ 277	$ 2,251
未實現兌換損失	38	387	425
備抵呆帳	12	171	183
其　他	977	241	1,218
虧損扣抵	-	533	533
	$ 3,001	$ 1,609	$ 4,610

107 年度

	年初餘額	認列於損益	年底餘額
遞延所得稅資產			
暫時性差異			
應付休假給付	$ 1,023	$ 951	$ 1,974
未實現兌換損失	73	(35)	38
備抵呆帳	119	(107)	12
其他	21	956	977
	$ 1,236	$ 1,765	$ 3,001

(三) 與投資相關且未認列遞延所得稅負債之暫時性差異彙總金額

截至 108 年及 107 年 12 月 31 日止，與投資子公司有關且未認列為遞延所得稅負債之應課稅暫時性差異分別為 24,426 仟元及 24,076 仟元。

(四) 本公司之營利事業所得稅申報，截至 106 年度之所得稅申報案件，業經稅捐稽徵機關核定。

十九、每股盈餘

單位：每股元

	108年度	107年度
基本每股盈餘	$ 0.09	$ 2.32
稀釋每股盈餘	$ 0.09	$ 2.32

計算每股盈餘時，無償配股之影響業已追溯調整，該無償配股基準日訂於 108 年 8 月 7 日。因追溯調整，107 年度基本及稀釋每股盈餘變動如下：

單位：每股元

	追溯調整前	追溯調整後
基本每股盈餘	$ 2.43	$ 2.32
稀釋每股盈餘	$ 2.43	$ 2.32

用以計算每股盈餘之淨利及普通股加權平均股數如下：

本年度淨利

	108年度	107年度
本年度淨利	$ 3,190	$ 85,713

股　　數　　單位：仟股

	108年度	107年度
用以計算基本每股盈餘之普通股加權平均股數	36,600	36,945
具稀釋作用潛在普通股之影響：		
員工酬勞	9	38
限制員工權利股票	7	-
用以計算稀釋每股盈餘之普通股加權平均股數	36,616	36,983

若本公司得選擇以股票或現金發放員工酬勞，則計算稀釋每股盈餘時，假設員工酬勞將採發放股票方式，並於該潛在普通股具有稀釋作用時計入加權平均流通在外股數，以計算稀釋每股盈餘。於次年度決議員工酬勞發放股數前計算稀釋每股盈餘時，亦繼續考量該等潛在普通股之稀釋作用。

二十、股份基礎給付協議

本公司股東會於108年6月19日決議通過無償發行限制員工權利新股總額5,000仟元，共計500仟股，並經金融監督管理委員會申報生效在案。限制員工權利股票既得條件如下：

(一) 於獲配限制員工權利新股期滿一年內仍在本公司任職，且年度考績達特定標準，既得20%股份。

(二) 於獲配限制員工權利新股期滿二年內仍在本公司任職，且年度考績達特定標準，既得20%股份。

(三) 於獲配限制員工權利新股期滿三年內仍在本公司任職，且年度考績達特定標準，既得20%股份。

(四) 於獲配限制員工權利新股期滿四年內仍在本公司任職，且年度考績達特定標準，既得20%股份。

(五) 於獲配限制員工權利新股期滿五年內仍在本公司任職，且年度考績達特定標準，既得 20%股份。

員工獲配新股後未達既得條件前受限制之權利如下：

(一) 員工不得將該限制員工權利新股出售、質押、轉讓、贈與他人、設定擔保或做其他方式之處分。

(二) 未達既得條件前如本公司辦理現金減資等非因法定減資之減少資本，限制員工權利新股應依減資比例註銷。如係現金減資，所退還現金需交付信託，於既得後才得交付員工；惟若未達既得條件時，本公司將回收該等現金。

(三) 股東會之出席、提案、發言、表決權及選舉權，皆由交付信託保管機構依約執行之。

(四) 本次發行之限制員工權利新股得以股票信託、股務代理或集保管理之方式辦理，既得條件未成就前，不得以任何理由或方式向受託人請求返還限制員工權利新股。

本公司於 108 年 8 月 12 日經董事會決議無償發行限制員工權利股票 100 仟股，每股面額 10 元，共計 1,000 仟元，並以 108 年 8 月 12 日為給與日，給與日股票之收盤價為每股 47.9 元。截至 108 年 12 月 31 日止，實際既得之限制員工權利股票 0 股。

本公司 108 年度限制員工權利新股認列之酬勞成本為 849 仟元。

二一、非現金交易

本公司 108 及 107 年度之購置設備價款分別包含 12,728 仟元及 1,627 仟元尚未支付。

二二、資本風險管理

本公司管理資本之目標係確保本公司能夠於繼續經營與成長之前提下，藉由將債務及權益餘額最適化，以提供股東足夠之報酬。

本公司資本結構係由本公司之淨債務（即借款減除現金）及權益（即股本、保留盈餘及其他權益項目）組成。

依據本公司所營事業的產業規模、產業未來之成長性與發展藍圖，並據以規劃所需之運能以及達到此一運能所需之設備及相對應之資本支出；再依產業特性，計算所需之營運資金與現金，以對本公司長期發展所需之各項資產規模，做出整體性的規劃；最後根據本公司基於現行營運產業特性及未來公司發展情形，並且考量外部環境變動等因素，規劃本公司未來期間所需之營運資金及股利支出等需求，保障本公司能繼續營運，回饋股東且同時兼顧其他利益關係人之利益，並維持最佳資本結構以長遠提升股東價值。本公司管理階層定期審核資本結構，並考量不同資本結構可能涉及之成本與風險。一般而言，本公司採用審慎之風險管理策略。

二三、金融工具

(一) 公允價值之資訊—非按公允價值衡量之金融工具

本公司管理階層認為非按公允價值衡量之金融資產及金融負債之帳面金額趨近其公允價值。

(二) 公允價值資訊－以重複性基礎按公允價值衡量之金融工具

1. 公允價值層級

108 年 12 月 31 日

	第 1 等級	第 2 等級	第 3 等級	合計
透過損益按公允價值衡量之金融資產				
展演合約	$ -	$ -	$ 500	$ 500
透過其他綜合損益按公允價值衡量之金融資產				
未上市（櫃）股票	$ -	$ -	$ 15,992	$ 15,992

107 年 12 月 31 日

	第 1 等級	第 2 等級	第 3 等級	合計
透過其他綜合損益按公允價值衡量之金融資產				
未上市（櫃）股票	$ -	$ -	$ 638	$ 638

2. 金融工具以第 3 等級公允價值衡量之調節

108 年度

金融資產	透過損益按公允價值衡量
期初餘額	$ -
新增	5,000
認列於損益	(4,286)
除列	(214)
淨兌換差額	-
期末餘額	$ 500

金融資產	透過其他綜合損益按公允價值衡量
期初餘額	$ 638
認列於其他綜合損益	(1,146)
新增	16,500
期末餘額	$ 15,992

107 年度

金融資產	透過其他綜合損益按公允價值衡量
期初餘額	$ 771
認列於其他綜合損益	(133)
期末餘額	$ 638

3. 第 3 等級公允價值衡量之評價技術及輸入值

金融工具類別	評價技術及輸入值
展演合約	收益法：按現金流量折現之方式，計算預期可因持有此項合約而獲取及分配收益之現值。
國內未上市（櫃）股票	資產法：按個別資產及個別負債之總價值，以反映投資標的之整體價值。重大不可觀察輸入值為考量市場流動性所作折價。 市場法：係參考投資標的近期交易價格，或類似標的之市場交易價格及市場狀況等評估其公允價值。重大不可觀察輸入值為考量市場流動性所作折價。

(三) 金融工具之種類

	108年12月31日	107年12月31日
金融資產		
透過損益按公允價值衡量之金融資產		
強制透過損益按公允價值衡量	$ 500	$ -
透過其他綜合損益按公允價值衡量之金融資產		
權益工具投資	15,992	638
按攤銷後成本衡量之金融資產（註1）	447,732	547,145
金融負債		
以攤銷後成本衡量（註2）	285,934	299,120

註1：餘額係包含現金及約當現金、按攤銷後成本衡量之金融資產－流動、應收票據及帳款、應收帳款－關係人、其他應收款－關係人及存出保證金（帳列其他流動資產及非流動資產）等以攤銷後成本衡量之金融資產。

註2：餘額係包含應付票據及帳款、應付帳款－關係人、其他應付款及其他應付款－關係人等按攤銷後成本衡量之金融負債。

(四) 財務風險管理目的與政策

本公司財務風險管理目標，係為管理與營運活動相關之市場風險（包含匯率風險及利率風險）、信用風險及流動性風險。為降低相關財務風險，本公司致力於辨認、評估並規避市場之不確定性，以降低市場變動對公司財務績效之潛在不利影響。

本公司之重要財務活動，係經董事會依相關規範及內部控制制度進行覆核。於財務計劃執行期間，本公司必須遵守關於整體財務風險管理及權責劃分之相關財務操作程序。

1. 市場風險

本公司承擔之主要財務風險為外幣匯率變動風險以及利率變動風險。

(1) 匯率風險

本公司營運活動及國外營運機構淨投資部分係以外幣進行交易，因此產生外幣匯率風險。而本公司 108 及 107 年度之兌換淨損失金額分別為 1,877 仟元及 669 仟元，僅分別占營業收入淨額之 0.20%及 0.07%，是以匯率風險對本公司並無顯著影響。且本公司隨時掌握匯率之變動情勢，以及依未來資金需求狀況與現存外幣部位，作適當的外幣部位調整，亦降低匯率變動對本公司損益之影響。

本公司於資產負債表日主要非功能性貨幣計價之貨幣性資產與貨幣性負債帳面金額請詳附註二六。

敏感度分析

本公司主要受到美元、人民幣及港幣匯率波動之影響。

下表詳細說明當新台幣（功能性貨幣）對各攸關外幣之匯率增加及減少 5%時，本公司之敏感度分析。敏感度分析僅包括流通在外之外幣貨幣性項目，並將其期末之換算以匯率變動 5%予以調整。下表之正數（負數）係表示當相關外幣相對於新台幣升值 5%時，將使稅前淨利增加(減少)之金額。

	108 年度			107年度		
	美元	人民幣	港幣	美元	人民幣	港幣
損益	$ 1,127(i)	$ 661(ii)	$ 2,982(iii)	$ 51 (i)	$ 1,449(ii)	$ 60(iii)

(i) 主要源自於本公司於資產負債表日尚流通在外且未進行現金流量避險之美元計價之現金、應收付款項及其他應收款項。

(ii) 主要源自於本公司於資產負債表日尚流通在外且未進行現金流量避險之人民幣計價之現金、應收款項及其他應付款項。

(iii) 主要源自於本公司於資產負債表日尚流通在外且未進行現金流量避險之港幣計價之現金、應收付款項及其他應收款項。

(2) 利率風險

本公司於資產負債表日受利率暴險之金融資產帳面金額如下：

	108年12月31日	107年12月31日
具公允價值利率風險		
一金融資產	$ 25,096	$ 26,157
具現金流量利率風險		
一金融資產	179,601	252,760

本公司與銀行長期合作往來密切，透過銀行協助取得較佳之利率條件，故利率之變動對本公司影響非屬重大。

敏感度分析

敏感度分析係依非衍生工具於資產負債表日之利率暴險而決定。對於浮動利率資產，其分析方式係假設資產負債表日流通在外之資產金額於報導期間皆流通在外。

若利率增加／減少 5 個基點，在所有其他變數維持不變之情況下，本公司 108 及 107 年度之稅前淨利將分別增加／減少 90 仟元及 126 仟元。

2. 信用風險

信用風險係指交易對方拖欠合約義務而造成集團財務損失之風險。截至資產負債表日，本公司可能因交易對方未履行義務造成財務損失之最大信用風險暴險主要係來自於個體資產負債表所認列之金融資產帳面金額。

為維持應收帳款的品質，本公司已建立營運相關信用風險管理之程序以降低特定客戶的信用風險。個別客戶的風險評估係考量包括該客戶之財務狀況、歷史交易記錄及目前經濟狀況等多項可能影響客戶付款能力之因素，此信用風險評估係由本公司財務部門衡量並監控。由於本公司之交易對象及履約他方均係信用良好之銀行及公司組織，且交易對象無顯著集中情況，故預期無重大之信用風險。

3. 流動性風險

本公司係透過管理及維持足夠部位之現金，以支應集團營運並減輕現金流量波動之影響，本公司管理階層監督銀行融資額度使用狀況並確保借款合約條款之遵循。目前本公司除資本及營運資金外，亦得經由資金融通及現金增資以因應營運資金需求，是以足以支應履行所有合約義務，故評估未有因無法籌措資金以履行合約義務之流動性風險。

二四、關係人交易

(一) 關係人名稱及其關係

關係人名稱	與本公司之關係
B'in Music International Limited	具重大影響之投資者
相信音樂國際股份有限公司	與具重大影響投資者所屬相同集團之集團成員
相知國際股份有限公司	與具重大影響投資者所屬相同集團之集團成員
B'in Music (HK) Co. Limited	實質關係人
鉉儀股份有限公司	實質關係人
必應創造有限公司	子公司
瀧瀧股份有限公司	子公司
華貴娛樂股份有限公司	子公司
株式會社 Bin Live Japan	子公司
必應創造（上海）舞台製作有限公司	孫公司
必應創造（成都）文化傳播有限公司	孫公司

(二) 營業收入

	108年度	107年度
與具重大影響投資者所屬相同集團之集團成員		
相信音樂國際股份有限公司	$160,022	$143,384
其他	5,726	18,655
	165,748	162,039
子公司	37,218	26,628
孫公司	2,771	31,002
實質關係人	35,580	19,903
具重大影響之投資者	1,629	13,566
	$242,946	$253,138

本公司提供或使用關係人服務類型相似者，其價格與非關係人相當。其服務類型不同者，則因服務類型多樣，其價格係各別訂定。對關係人付款或收款之條件與非關係人相當。

(三) 營業成本（含進貨及服務成本）

	108年度	107年度
子公司	$ 9,670	$ 27,692
實質關係人	28,726	27,744
具重大影響之投資者	-	101
與具重大影響投資者所屬相同集團之集團成員	22,934	85
	$ 61,330	$ 55,622

對關係人之進貨價格及貨款之付款期間，與非關係人或約定條件相當。

(四) 應收帳款－關係人

	108年12月31日	107年12月31日
與具重大影響投資者所屬相同集團之集團成員		
相信音樂國際股份有限公司	$ 46,320	$ 31,798
其他	4,804	2,439
	51,124	34,237
子公司	16,608	25,288
具重大影響之投資者	-	738
實質關係人	1,951	-
	$ 69,683	$ 60,263

流通在外之應收帳款－關係人未收取保證。108及107年度應收帳款－關係人並未提列呆帳費用。

(五) 應付帳款－關係人

	108年12月31日	107年12月31日
子公司	$ 818	$ -
實質關係人	10,940	17,740
與具重大影響投資者所屬相同集團之集團成員	1,750	7
	$ 13,508	$ 17,747

流通在外之應付帳款－關係人餘額係未提供擔保。

(六) 其他應收款－關係人（不含對關係人放款）

	108年12月31日	107年12月31日
子公司		
必應創造有限公司	$ 16,713	$ -
其　他	5,122	352
	$ 21,835	$ 352

(七) 其他應付款－關係人

	108年12月31日	107年12月31日
子公司	$ 29	$ -

(八) 對關係人放款（帳列其他應收款－關係人）

	108年12月31日	107年12月31日
子公司		
必應創造有限公司	$ 23,094	$ -

利息收入

	108年12月31日	107年12月31日
子公司		
必應創造有限公司	$ 362	$ -

本公司提供放款予子公司，借款利率為2%，對子公司之放款為無擔保放款。

(九) 處分不動產、廠房及設備

	處分價款		處分（損）益	
	108年度	107年度	108年度	107年度
子公司	$ 6,960	$ -	$ 696	$ -

(十) 其他支出（帳列營業費用）

	108年度	107年度
子公司	$ 42	$ -

(十一) 其他收入

	108年度	107年度
子公司	$ 1,586	$ 2,881

(十二) 背書保證

本公司為子公司提供背書保證相關資訊請參閱附表二。

(十三) 主要管理階層薪酬

	108年度	107年度
短期員工福利	$ 31,768	$ 32,279
退職後福利	955	908
	$ 32,723	$ 33,187

董事及其他主要管理階層之薪酬係由薪酬委員會依照個人績效及市場趨勢決定。

二五、質押之資產

下列金融資產業已作為子公司向金融機構短期融資之擔保：

	108年12月31日	107年12月31日
原始到期日在三個月以內之銀行定期存款(帳列攤銷後成本衡量之金融資產－流動)	$ -	$ 20,000

二六、具重大影響之外幣資產及負債資訊

本公司具重大影響之外幣資產及負債如下：

108 年 12 月 31 日

	外幣	匯率	帳面金額
金融資產			
貨幣性項目			
美元	$ 779	29.980	$ 23,362
人民幣	3,079	4.305	13,254
港幣	15,743	3.849	60,597
外幣負債			
貨幣性項目			
美元	27	29.980	818
人民幣	9	4.305	36
港幣	250	3.849	962

107 年 12 月 31 日

	外幣	匯率	帳面金額
金融資產			
貨幣性項目			
美元	$ 33	30.848	$ 1,018
人民幣	6,484	4.472	28,997
港幣	391	3.921	1,533
外幣負債			
貨幣性項目			
人民幣	5	4.472	22
港幣	87	3.921	341

二七、附註揭露事項

(一) 重大交易事項及(二)轉投資事業相關資訊：

1. 資金貸與他人。(附表一)
2. 為他人背書保證。(附表二)
3. 期末持有有價證券情形(不包含投資子公司控制部分)。(附表三)
4. 累積買進或賣出同一有價證券之金額達新臺幣 3 億元或實收資本額 20%以上。(無)
5. 取得不動產之金額達新臺幣3億元或實收資本額20%以上。(無)
6. 處分不動產之金額達新臺幣3億元或實收資本額20%以上。(無)
7. 與關係人進、銷貨之金額達新臺幣 1 億元或實收資本額 20%以上。(附表四)
8. 應收關係人款項達新臺幣 1 億元或實收資本額 20%以上。(無)
9. 從事衍生工具交易。(無)
10. 被投資公司資訊。(附表五)

(三) 大陸投資資訊：

1. 大陸被投資公司名稱、主要營業項目、實收資本額、投資方式、資金匯出入情形、持股比例、投資損益、期末投資帳面金額、已匯回投資損益及赴大陸地區投資限額。(附表六)

2. 與大陸被投資公司直接或間接經由第三地區所發生下列之重大交易事項，及其價格、付款條件、未實現損益：(無)

(1) 進貨金額及百分比與相關應付款項之期末餘額及百分比。

(2) 銷貨金額及百分比與相關應收款項之期末餘額及百分比。

(3) 財產交易金額及其所產生之損益數額。

(4) 票據背書保證或提供擔保品之期末餘額及其目的。

(5) 資金融通之最高餘額、期末餘額、利率區間及當期利息總額。

(6) 其他對當期損益或財務狀況有重大影響之交易事項，如勞務之提供或收受等。

必應創造股份有限公司

資金貸與他人

民國 108 年 1 月 1 日至 12 月 31 日

附表一

單位：新台幣仟元

編號（註1）	貸出資金之公司	貸與對象	往來項目	是否為關係人	本期最高餘額	期末餘額	實際動支金額	利率區間	資金貸與性質	業務往來金額	有短期融通資金必要之原因	提列備抵呆帳金額	擔保品 名稱	擔保品 價值	對個別對象資金貸與限額（註2）	資金貸與總限額（註2）
0	必應創造股份有限公司	必應創造有限公司	其他應收款－關係人	是	$ 23,094	$ 23,094	$ 23,094	2%	短期融通資金	$ -	營運週轉	$ -	-	$ -	$ 55,449	$ 110,899

註 1：本公司及子公司資金貸與他人資訊編號欄之填寫方法如下：

(1) 本公司填 0。

(2) 子公司依公司別由阿拉伯數字 1 開始依序編號。

註 2：本公司資金貸與限額：

資金貸與總額度以不超過公司前一季度淨值 20%為限；個別貸與金額以不超過本公司前一季度淨值之 10%為限。

必應創造股份有限公司

為他人背書保證

民國 108 年 1 月 1 日至 12 月 31 日

附表二

單位：新台幣仟元

編號（註1）	背書保證者公司名稱	被背書保證對象		對單一企業背書保證之限額（註3）	本年最高背書保證餘額（註4）	年底背書保證餘額（註5）	實際動支金額（註6）	以財產擔保之背書保證金額	累計背書保證金額佔最近期財務報表淨值之比率（%）	背書保證最高限額（註3）	屬母公司對子公司背書保證（註7）	屬子公司對母公司背書保證（註7）	屬對大陸地區背書保證（註7）
		公司名稱	關係（註2）										
0	本公司	華貴娛樂股份有限公司	(2)	$ 55,449	$ 20,000	$ -	$ -	$ -	-	$ 277,247	Y	N	N
0	本公司	瀧瀧股份有限公司	(2)	55,449	20,000	-	-	-	-	277,247	Y	N	N

註 1：編號欄之說明如下：

(1) 本公司填 0。

(2) 被投資公司按公司別由阿拉伯數字 1 開始依序編號。

註 2：背書保證者與被背書保證對象之關係有下列六種，標示種類即可：

(1) 有業務關係之公司。

(2) 直接持有普通股股權超過 50%之子公司。

(3) 母公司與子公司持有普通股股權合併計算超過 50%之被投資公司。

(4) 對於直接或經由子公司間接持有普通股股權超過 50%之母公司。

(5) 基於承攬工程需要之同業間依合約規定互保之公司。

(6) 因共同投資關係由各出資股東依其持股比例對其背書保證之公司。

註 3：本公司對單一企業背書保證之限額為前一季度股權淨值之 10%；背書保證最高限額為前一季度股權淨值之 50%。

註 4：當年度為他人背書保證之最高餘額。

註 5：截至年底舉凡公司向銀行簽具背書保證契約或票據之額度獲准時，即承擔背書或保證責任；另其他相關有背書保證情事者，皆計入背書保證餘額中。

註 6：係被背書保證公司於使用背書保證餘額範圍內之實際動支金額。

註 7：屬母公司對子公司背書保證者、屬子公司對母公司背書保證者、屬大陸地區背書證者始須填列 Y。

必應創造股份有限公司

期末持有有價證券情形

民國 108 年 12 月 31 日

附表三

單位：新台幣仟元

持有之公司	有價證券種類及名稱	與有價證券發行人之關係	帳列科目	期末 仟股數／單位數	帳面金額	持股比率%	公允價值（註一）	備註
必應創造股份有限公司	股票							
	奎比克動能系統有限公司	—	透過其他綜合損益按公允價值衡量之金融資產－非流動	90	$ 482	18.00	$ 482	
	共振頻率視覺有限公司	—	〃	36	61	18.00	61	
	展逸國際企業股份有限公司	—	〃	433	15,449	2.61	15,449	

註一：本表所稱有價證券，係指屬國際財務報導準則第 9 號「金融工具」範圍內之股票。

註二：投資子公司相關資訊，請參閱附表五。

必應創造股份有限公司

與關係人進、銷貨之金額達新台幣 1 億元或實收資本額 20%以上

民國 108 年 1 月 1 日至 12 月 31 日

附表四

單位：新台幣仟元

進（銷）貨之公司	交易對象	關係	交易情形				交易條件與一般交易不同之情形及原因		應收（付）票據、帳款		備註
			進（銷）貨	金額	佔總進（銷）貨之比率	授信期間	單價	授信期間	餘額	佔總應收（付）票據、帳款之比率	
必應創造股份有限公司	相信音樂國際股份有限公司	與具重大影響投資者所屬相同集團之集團成員	銷貨	$ 160,022	16.73%	月結 90 天	$ -	—	$ 46,320	22.51%	

必應創造股份有限公司

被投資公司資訊、所在地區…等相關資訊

民國 108 年 1 月 1 日至 12 月 31 日

附表五

單位：新台幣仟元

投資公司名稱	被投資公司名稱	所在地區	主要營業項目	原始投資金額		期末持有			被投資公司本期（損）益（註一）	本公司認列之投資（損）益（註一）	備註
				期末餘額	期初餘額	仟股數	比率（%）	帳面金額			
必應創造股份有限公司	必應創造有限公司	香港	提供演出活動軟硬體服務	$ 27,666	$ 27,666	700	100.00	$ 141,508	$ 1,879	$ 1,879	子公司
	瀧瀧股份有限公司	台北	活動企劃及廣告服務	3,350	3,350	503	67.00	4,616	(1,155)	(774)	子公司
	華貴娛樂股份有限公司	台北	表演活動籌辦、監製與經紀	3,750	3,750	900	75.00	18,898	11,916	8,937	子公司
	株式會社 Bin Live Japan	日本	演出活動籌辦及提供活動軟體製作服務	8,400	-	0.6	100.00	8,154	(130)	(130)	子公司

註一：本期認列投資（損）益係採用台灣母公司簽證會計師查核之結果。

註二：大陸被投資公司相關資訊請參閱附表六。

必應創造股份有限公司

大陸投資資訊

民國 108 年 1 月 1 日至 12 月 31 日

附表六

單位：除另予註明者外，為新台幣仟元

大陸被投資公司名稱	主要營業項目	實收資本額	投資方式	本期期初自台灣匯出累積投資金額	本期匯出或收回投資金額		本期期末自台灣匯出累積投資金額	被投資公司本期（損）益	本公司直接或間接投資之持股比例	本期認列投資（損）益（註一）	期末投資帳面金額（註一）	截至本期止已匯回投資收益	備註
					匯出	收回							
必應創造（上海）舞台製作有限公司	提供演出活動軟硬體服務	$ 6,541 (210 仟美元)	透過第三地區公司（必應創造有限公司）再投資大陸	$ 4,942 (160 仟美元)	$ -	$ -	$ 4,942 (160 仟美元)	($ 657)	100	($ 657)	$ 101,369	$ -	孫公司
必應創造（成都）文化傳播有限公司	提供演出活動軟硬體服務	7,898 (255 仟美元)	透過第三地區公司（必應創造有限公司）再投資大陸	7,898 (255 仟美元)	-	-	7,898 (255 仟美元)	1,176	100	1,176	20,613	-	孫公司

本期期末累計自台灣匯出赴大陸地區投資金額	經濟部投審會核准投資金額	依經濟部投審會規定赴大陸地區投資限額
$12,840（415 仟美元）	$ 14,439	$ 362,680

註一：本期認列投資（損）益係採用台灣母公司簽證會計師查核之結果。

§重要會計科目明細表目錄§

項目	編號／索引
資產、負債及權益項目明細表	
現金及約當現金明細表	明細表一
應收票據及帳款明細表	明細表二
透過其他綜合損益按公允價值之金融資產投資變動明細表	明細表三
採用權益法之投資變動明細表	明細表四
不動產及設備成本變動明細表	附註十一
不動產及設備累計折舊變動明細表	附註十一
遞延所得稅資產明細表	附註十八
應付票據及帳款明細表	明細表五
損益項目明細表	
營業收入明細表	明細表六
營業成本明細表	明細表七
營業費用明細表	明細表八
營業外收支明細表	明細表九
本期發生之員工福利、折舊、折耗及攤銷費用功能別彙總表	附註十七

必應創造股份有限公司

現金及約當現金明細表

民國 108 年 12 月 31 日

明細表一

單位：除另予註明者外，係新台幣仟元

名稱	摘要	金額
庫存現金		$ 3,125
銀行存款		
支票及活期存款		124,222
外幣存款	係 9,370 仟港幣、2,648 仟人民幣、13,988 仟日圓及 202 仟美元，分別按匯率 HKD$1＝NT$3.849、匯率 RMB$1＝NT$4.305、匯率 JPY$1=NT$0.276 及匯率 USD$1＝NT$29.980 換算。	57,381
		$184,728

必應創造股份有限公司

應收票據及帳款明細表

民國 108 年 12 月 31 日

明細表二　　單位：新台幣仟元

客戶名稱	金額
非關係人	
甲	$ 37,252
乙	10,871
其他（註）	87,935
	$136,058

註：各客戶餘額皆未超過本科目餘額之 5%。

必應創造股份有限公司

透過其他綜合損益按公允價值衡量之金融資產－非流動變動明細表

民國 108 年 12 月 31 日度

明細表三

單位：除另予註明者外，係新台幣仟元

名稱	年初餘額 仟股數	年初餘額 金額	本年度增加 仟股數	本年度增加 金額	評價（損）益 金額	年底餘額 仟股數	年底餘額 金額	提供擔保或質押情形	備註
奎比克動能系統有限公司	90	$ 508	-	$ -	($ 26)	90	$ 482	無	
共振頻率視覺有限公司	36	130	-	-	(69)	36	61	無	
展逸國際企業股份有限公司	-	-	433	16,500	(1,051)	433	15,449	無	
		$ 638		$ 16,500	($ 1,146)		$ 15,992		

必應創造股份有限公司

採用權益法之投資變動明細表

民國 108 年度

明細表四

單位：新台幣仟元

被投資公司名稱	年初餘額 仟股數	年初餘額 金額	本年度增加 仟股數(註一)	本年度增加 金額	本年度減少 仟股數	本年度減少 金額(註二)	投資(損)益(註三)	國外營運機構財務報表換算之兌換差額	年底餘額 仟股數	年底餘額 持股%	年底餘額 金額	股權淨值金額(註三)
未上市櫃公司												
必應創造有限公司	700	$ 144,729	-	$ -	-	$ -	$ 1,879	($ 5,100)	700	100%	$ 141,508	$ 141,508
滋滋股份有限公司	335	5,390	168	-	-	-	(774)	-	503	67%	4,616	4,616
華貴股份有限公司	375	10,711	525	-	-	(750)	8,937	-	900	75%	18,898	18,898
株式會社 Bin Live Japan	-	-	0.6	8,400	-	-	(130)	(116)	0.6	100%	8,154	8,154
		$ 160,830		$ 8,400		($ 750)	$ 9,912	($ 5,216)			$ 173,176	$ 173,176

註一：本年度增加股數係包含本期取得及被投資公司發放股票股利。

註二：係收到現金股利。

註三：投資（損）益及股權淨值係依據被投資公司經會計師查核之結果及本公司之持股比例計算。

必應創造股份有限公司

應付票據及帳款明細表

民國 108 年 12 月 31 日

明細表五　　單位：新台幣仟元

廠商名稱	金額
非關係人	
甲	$ 26,391
其他（註）	142,817
	$169,208

註：各廠商餘額皆未超過本科目餘額之 5%。

必應創造股份有限公司

營業收入明細表

民國 108 年度

明細表六　　單位：新台幣仟元

項　　目	金　　額
製作設計及硬體工程收入	$909,939
設備出租收入	43,265
展演票券收入	2,650
其　　他	812
	$956,666

必應創造股份有限公司

營業成本明細表

民國 108 年度

明細表七　　單位：新台幣仟元

項　　目	金　　額
硬體製作成本	$329,131
軟體製作成本	182,460
員工福利費用	163,623
製作設計行政成本	48,575
折　　舊	75,204
其他（註）	24,298
	$823,291

註：各項金額皆未超過本科目金額之 5%。

必應創造股份有限公司

營業費用明細表

民國 108 年度

明細表八　　單位：新台幣仟元

項目	推銷費用	管理費用	合計
員工福利費用	$ 39,852	$ 42,116	$ 81,968
折舊	11,311	12,123	23,434
其他（註）	2,798	31,117	33,915
合計	$ 53,961	$ 85,356	$ 139,317

註：各項金額皆未超過本科目金額之 5%。

必應創造股份有限公司

營業外收入及支出明細表

民國 108 年度

明細表九　　單位：新台幣仟元

項目	金額
採用權益法認列之子公司利益之份額	$ 9,912
利息收入	624
其他收入	5,198
處分不動產及設備利益	487
透過損益按公允價值衡量之金融資產損失	(4,286)
外幣兌換淨損	(1,877)
什項支出	(34)
利息費用	(2,216)
營業外收入及支出合計	$ 7,808

附件六

民國 109 年度個體財務報告暨會計師查核報告

股票代碼：6625

必應創造股份有限公司

個體財務報告暨會計師查核報告

民國109及108年度

地址：台北市內湖區新湖一路370號3樓

電話：(02)2794-0259

§目　　錄§

項目	頁次	財務報告附註編號
一、封　　面	1	-
二、目　　錄	2	-
三、會計師查核報告	3～6	-
四、個體資產負債表	7	-
五、個體綜合損益表	8～9	-
六、個體權益變動表	10	-
七、個體現金流量表	11～12	-
八、個體財務報表附註		
(一) 公司沿革	13	一
(二) 通過財務報告之日期及程序	13	二
(三) 新發布及修訂準則及解釋之適用	13～15	三
(四) 重大會計政策之彙總說明	15～25	四
(五) 重大會計判斷、估計及假設不確定性之主要來源	25～26	五
(六) 重要會計項目之說明	26～49	六～二五
(七) 關係人交易	49～53	二六
(八) 質抵押之資產	-	-
(九) 其他事項	53	二七
(十) 具重大影響之外幣資產及負債資訊	53～54	二八
(十一) 附註揭露事項	54～60	二九
1. 重大交易事項相關資訊		
2. 轉投資事業相關資訊		
3. 大陸投資資訊		
4. 主要股東資訊		
九、重要會計項目明細表	61～70	-

Deloitte.

勤業眾信

勤業眾信聯合會計師事務所
11073 台北市信義區松仁路100號20樓

Deloitte & Touche
20F, Taipei Nan Shan Plaza
No. 100, Songren Rd.,
Xinyi Dist., Taipei 11073, Taiwan

Tel :+886 (2) 2725-9988
Fax:+886 (2) 4051-6888
www.deloitte.com.tw

會計師查核報告

必應創造股份有限公司　公鑒：

查核意見

必應創造股份有限公司民國 109 年及 108 年 12 月 31 日之個體資產負債表，暨民國 109 年及 108 年 1 月 1 日至 12 月 31 日之個體綜合損益表、個體權益變動表、個體現金流量表，以及個體財務報表附註（包括重大會計政策彙總），業經本會計師查核竣事。

依本會計師之意見，上開個體財務報表在所有重大方面係依照證券發行人財務報告編製準則編製，足以允當表達必應創造股份有限公司民國 109 年及 108 年 12 月 31 日之個體財務狀況，暨民國 109 年及 108 年 1 月 1 日至 12 月 31 日之個體財務績效及個體現金流量。

查核意見之基礎

本會計師係依照會計師查核簽證財務報表規則及一般公認審計準則執行查核工作。本會計師於該等準則下之責任將於會計師查核個體財務報表之責任段進一步說明。本會計師所隸屬事務所受獨立性規範之人員已依會計師職業道德規範，與必應創造股份有限公司保持超然獨立，並履行該規範之其他責任。本會計師相信已取得足夠及適切之查核證據，以作為表示查核意見之基礎。

關鍵查核事項

關鍵查核事項係指依本會計師之專業判斷，對必應創造股份有限公司民國 109 年度個體財務報表之查核最為重要之事項。該等事項已於查核個體財務報表整體及形成查核意見之過程中予以因應，本會計師並不對該等事項單獨表示意見。

茲對必應創造股份有限公司民國 109 年度個體財務報表之關鍵查核事項敘明如下：

主要營業收入認列之時點

營業收入係投資人及管理階層評估本公司財務或業務績效之主要指標。必應創造股份有限公司主要營業收入係提供公開演出之軟硬體整合服務，按會計政策以每場演出完成為合約義務履行時點認列收入；跨期合約包含多場場次部分，係採人工方式計算已演出場次認列收入。因收入認列之截止時點及認列金額是否正確，對財務報表之影響重大，故將其列為民國 109 年度之關鍵查核事項。

因應之查核程序：

1. 執行控制測試以瞭解必應創造股份有限公司此類收入認列流程及相關內部控制制度之設計與執行情形。
2. 抽核本年度已完成之演出，確認此類收入認列時點及金額是否適當，並核對收款情形。
3. 取得跨期合約、收入計算表及帳載紀錄，核算當期收入認列金額是否正確，並確認入帳金額業經適當核准。

管理階層與治理單位對個體財務報表之責任

管理階層之責任係依照證券發行人財務報告編製準則編製允當表達之個體財務報表，且維持與個體財務報表編製有關之必要內部控制，以確保個體財務報表未存有導因於舞弊或錯誤之重大不實表達。

於編製個體財務報表時，管理階層之責任亦包括評估必應創造股份有限公司繼續經營之能力、相關事項之揭露，以及繼續經營會計基礎之採用，除非管理階層意圖清算必應創造股份有限公司或停止營業，或除清算或停業外別無實際可行之其他方案。

必應創造股份有限公司之治理單位（含審計委員會）負有監督財務報導流程之責任。

會計師查核個體財務報表之責任

本會計師查核個體財務報表之目的，係對個體財務報表整體是否存有導因於舞弊或錯誤之重大不實表達取得合理確信，並出具查核報告。合理確信係高度確信，惟依照一般公認審計準則執行之查核工作無法保證必能偵出個

體財務報表存有之重大不實表達。不實表達可能導因於舞弊或錯誤。如不實表達之個別金額或彙總數可合理預期將影響個體財務報表使用者所作之經濟決策，則被認為具有重大性。

本會計師依照一般公認審計準則查核時，運用專業判斷並保持專業上之懷疑。本會計師亦執行下列工作：

1. 辨認並評估個體財務報表導因於舞弊或錯誤之重大不實表達風險；對所評估之風險設計及執行適當之因應對策；並取得足夠及適切之查核證據以作為查核意見之基礎。因舞弊可能涉及共謀、偽造、故意遺漏、不實聲明或踰越內部控制，故未偵出導因於舞弊之重大不實表達之風險高於導因於錯誤者。
2. 對與查核攸關之內部控制取得必要之瞭解，以設計當時情況下適當之查核程序，惟其目的非對必應創造股份有限公司內部控制之有效性表示意見。
3. 評估管理階層所採用會計政策之適當性，及其所作會計估計與相關揭露之合理性。
4. 依據所取得之查核證據，對管理階層採用繼續經營會計基礎之適當性，以及使必應創造股份有限公司繼續經營之能力可能產生重大疑慮之事件或情況是否存在重大不確定性，作出結論。本會計師若認為該等事件或情況存在重大不確定性，則須於查核報告中提醒個體財務報表使用者注意個體財務報表之相關揭露，或於該等揭露係屬不適當時修正查核意見。本會計師之結論係以截至查核報告日所取得之查核證據為基礎。惟未來事件或情況可能導致必應創造股份有限公司不再具有繼續經營之能力。
5. 評估個體財務報表（包括相關附註）之整體表達、結構及內容，以及個體財務報表是否允當表達相關交易及事件。
6. 對於必應創造股份有限公司內組成個體之財務資訊取得足夠及適切之查核證據，以對個體財務報表表示意見。本會計師負責查核案件之指導、監督及執行，並負責形成必應創造股份有限公司查核意見。

本會計師與治理單位溝通之事項，包括所規劃之查核範圍及時間，以及重大查核發現（包括於查核過程中所辨認之內部控制顯著缺失）。

本會計師亦向治理單位提供本會計師所隸屬事務所受獨立性規範之人員已遵循會計師職業道德規範中有關獨立性之聲明，並與治理單位溝通所有可能被認為會影響會計師獨立性之關係及其他事項（包括相關防護措施）。

本會計師從與治理單位溝通之事項中，決定對必應創造股份有限公司民國 109 年度個體財務報表查核之關鍵查核事項。本會計師於查核報告中敘明該等事項，除非法令不允許公開揭露特定事項，或在極罕見情況下，本會計師決定不於查核報告中溝通特定事項，因可合理預期此溝通所產生之負面影響大於所增進之公眾利益。

勤業眾信聯合會計師事務所

會計師　林淑婉　　會計師　郭政弘

金融監督管理委員會核准文號
金管證六字第 0930160267 號

證券暨期貨管理委員會核准文號
台財證六字第 0920123784 號

中華民國 110 年 3 月 24 日

必應創造股份有限公司

個體資產負債表

民國 109 年及 108 年 12 月 31 日

單位：新台幣仟元

代碼	資產	109年12月31日 金額	%	108年12月31日 金額	%
	流動資產				
1100	現金及約當現金（附註四及六）	$ 349,817	34	$ 184,728	18
1110	透過損益按公允價值衡量之金融資產－流動（附註四、七及二五）	4,708	-	500	-
1170	應收票據及帳款（附註四及八）	135,168	13	136,058	14
1180	應收帳款－關係人（附註二六）	11,178	1	69,683	7
1210	其他應收款－關係人（附註二六）	8,206	1	44,929	4
1470	其他流動資產（附註九及二六）	33,243	3	48,818	5
11XX	流動資產總計	542,320	52	484,716	48
	非流動資產				
1517	透過其他綜合損益按公允價值衡量之金融資產－非流動（附註四、十及二五）	15,121	2	15,992	2
1550	採用權益法之投資（附註四及十一）	141,748	14	173,176	17
1600	不動產及設備（附註四、十二、二三及二六）	231,163	22	218,551	22
1755	使用權資產（附註四及十三）	88,284	9	102,025	10
1821	其他無形資產（附註四及十四）	2,951	-	2,193	-
1840	遞延所得稅資產（附註四及二十）	3,163	-	4,610	-
1900	其他非流動資產	9,904	1	8,805	1
15XX	非流動資產總計	492,334	48	525,352	52
1XXX	資產總計	$ 1,034,654	100	$ 1,010,068	100
代碼	**負債及權益**				
	流動負債				
2120	透過損益按公允價值衡量之金融負債－流動（附註四、七及二五）	$ 299	-	$ -	-
2130	合約負債－流動（附註十八及二六）	56,642	5	15,516	2
2170	應付票據及帳款	150,890	15	169,208	17
2180	應付帳款－關係人（附註二六）	11,054	1	13,508	1
2200	其他應付款（附註十五）	81,313	8	103,189	10
2220	其他應付款－關係人（附註二六）	29	-	29	-
2280	租賃負債－流動（附註四及十三）	18,797	2	19,797	2
2399	其他流動負債	2,028	-	2,120	-
21XX	流動負債總計	321,052	31	323,367	32
	非流動負債				
2580	租賃負債－非流動（附註四及十三）	70,793	7	82,234	8
2600	其他非流動負債（附註四、十一及二六）	642	-	-	-
25XX	非流動負債總計	71,435	7	82,234	8
2XXX	負債總計	392,487	38	405,601	40
	權益（附註十七）				
3110	普通股股本	448,734	43	373,334	37
	資本公積				
3210	發行溢價	333,114	32	239,022	24
3273	限制員工權利股票（附註四及二二）	7,737	1	3,790	-
3200	資本公積總計	340,851	33	242,812	24
	保留盈餘				
3310	法定盈餘公積	22,380	2	22,061	2
3320	特別盈餘公積	10,302	1	3,940	1
3350	（待彌補虧損）未分配盈餘	(127,967)	(12)	11,505	1
3300	保留盈餘總計	(95,285)	(9)	37,506	4
	其他權益				
3410	國外營運機構財務報表換算之兌換差額	(7,907)	(1)	(8,534)	(1)
3420	透過其他綜合損益按公允價值衡量之金融資產未實現損益	(2,639)	-	(1,768)	-
3490	員工未賺得酬勞（附註二二）	(6,645)	(1)	(3,941)	-
3400	其他權益總計	(17,191)	(2)	(14,243)	(1)
3500	庫藏股票	(34,942)	(3)	(34,942)	(4)
3XXX	權益總計	642,167	62	604,467	60
	負債與權益總計	$ 1,034,654	100	$ 1,010,068	100

後附之附註係本個體財務報告之一部分。

董事長：周佑洋　　經理人：周佑洋　　會計主管：許瀚歲

必應創造股份有限公司

個體綜合損益表

民國 109 年及 108 年 1 月 1 日至 12 月 31 日

單位：新台幣仟元，惟每股（虧損）盈餘為元

代碼		109年度 金額	109年度 %	108年度 金額	108年度 %
4000	營業收入（附註四、十八及二六）	660,975	100	$ 956,666	100
5000	營業成本（附註十六、十九及二六）	(634,885)	(96)	(823,291)	(86)
5900	營業毛利	26,090	4	133,375	14
5910	與子公司之未實現利益	(27)	-	-	-
5950	已實現營業毛利	26,063	4	133,375	14
	營業費用（附註十六、十九及二六）				
6100	推銷費用	(55,528)	(9)	(53,961)	(6)
6200	管理費用	(60,457)	(9)	(85,067)	(9)
6300	研究發展費用	(4,937)	(1)	-	-
6450	預期信用減損損失	(14,490)	(2)	(289)	-
6000	營業費用合計	(135,412)	(21)	(139,317)	(15)
6900	營業淨（損）利	(109,349)	(17)	(5,942)	(1)
	營業外收入及支出				
7070	採用權益法之子公司及關聯企業（損）益份額（附註四及十一）	(34,570)	(5)	9,912	1
7100	利息收入（附註二六）	367	-	624	-
7190	其他收入（附註二六及二七）	21,930	3	5,198	-
7210	處分不動產及設備利益（附註四及十二）	33	-	487	-
7510	利息費用	(2,454)	-	(2,216)	-

（接次頁）

（承前頁）

代碼		109年度 金額	109年度 %	108年度 金額	108年度 %
7590	什項支出	($ 93)	-	($ 34)	-
7630	外幣兌換損失（附註四）	(2,649)	(1)	(1,877)	-
7635	透過損益按公允價值衡量之金融工具損失	(786)	-	(4,286)	-
7000	營業外收入及支出合計	(18,222)	(3)	7,808	1
7900	稅前淨（損）利	(127,571)	(20)	1,866	-
7950	所得稅（費用）利益（附註四及二十）	(1,540)	-	1,324	-
8000	本年度淨（損）利	(129,111)	(20)	3,190	-
	其他綜合損益				
8310	不重分類至損益之項目				
8316	透過其他綜合損益按公允價值衡量之權益工具投資未實現評價損益	(871)	-	(1,146)	-
8360	後續可能重分類至損益之項目				
8380	採用權益法之子公司其他綜合損益份額	627	-	(5,216)	-
8300	本年度其他綜合損益（稅後淨額）合計	(244)	-	(6,362)	-
8500	本年度綜合損益總額	(129,355)	(20)	($ 3,172)	-
	每股（虧損）盈餘（附註二一）				
9750	基本	($ 3.30)		$ 0.08	
9850	稀釋			$ 0.08	

後附之附註係本個體財務報告之一部分。

董事長：周佑洋　經理人：周佑洋　會計主管：許瀚崴

[illegible]股份有限公司

權益變動表

民國 109 年及 108 年 1 月 1 日至 12 月 31 日

單位：新台幣仟元

代碼		普通股股本（附註十七）股數（仟股）	普通股股本（附註十七）股本	資本公積（附註十七）發行溢價	資本公積（附註十七）限制員工權利股票	保留盈餘（附註十七）法定盈餘公積	保留盈餘（附註十七）特別盈餘公積	保留盈餘（附註十七）未分配盈餘（待彌補虧損）	其他權益 國外營運機構財務報表換算之兌換差額（附註四）	其他權益 透過其他綜合損益按公允價值衡量之金融資產未實現損益	其他權益 員工未賺得酬勞	庫藏股票	權益總額
A1	108 年 1 月 1 日餘額	35,490	$ 354,905	$ 239,022	$ -	$ 13,490	$ 1,656	$ 88,885	($ 3,318)	($ 622)	$ -	($ 31,308)	$ 662,710
	107 年度盈餘指撥及分配												
B1	提列法定盈餘公積	-	-	-	-	8,571	-	(8,571)	-	-	-	-	-
B3	提列特別盈餘公積	-	-	-	-	-	2,284	(2,284)	-	-	-	-	-
B5	現金股利	-	-	-	-	-	-	(52,286)	-	-	-	-	(52,286)
B9	股票股利	1,743	17,429	-	-	-	-	(17,429)	-	-	-	-	-
D1	108 年度淨利	-	-	-	-	-	-	3,190	-	-	-	-	3,190
D3	108 年度其他綜合損益	-	-	-	-	-	-	-	(5,216)	(1,146)	-	-	(6,362)
D5	108 年度綜合損益總額	-	-	-	-	-	-	3,190	(5,216)	(1,146)	-	-	(3,172)
N1	股份基礎給付交易－限制員工權利股票	100	1,000	-	3,790	-	-	-	-	-	(3,941)	-	849
L1	庫藏股買回	-	-	-	-	-	-	-	-	-	-	(3,634)	(3,634)
Z1	108 年 12 月 31 日餘額	37,333	373,334	239,022	3,790	22,061	3,940	11,505	(8,534)	(1,768)	(3,941)	(34,942)	604,467
	108 年度盈餘指撥及分配												
B1	提列法定盈餘公積	-	-	-	-	319	-	(319)	-	-	-	-	-
B3	提列特別盈餘公積	-	-	-	-	-	6,362	(6,362)	-	-	-	-	-
B5	現金股利	-	-	-	-	-	-	(3,680)	-	-	-	-	(3,680)
C13	資本公積配發股票股利	1,840	18,400	(18,400)	-	-	-	-	-	-	-	-	-
D1	109 年度淨損	-	-	-	-	-	-	(129,111)	-	-	-	-	(129,111)
D3	109 年度其他綜合損益	-	-	-	-	-	-	-	627	(871)	-	-	(244)
D5	109 年度綜合損益總額	-	-	-	-	-	-	(129,111)	627	(871)	-	-	(129,355)
E1	現金增資	5,500	55,000	110,000	-	-	-	-	-	-	-	-	165,000
T1	股份發行成本	-	-	(586)	-	-	-	-	-	-	-	-	(586)
N1	股份基礎給付交易－現金增資保留員工認購	-	-	2,320	-	-	-	-	-	-	-	-	2,320
N1	股份基礎給付交易－限制員工權利股票	200	2,000	-	4,705	-	-	-	-	-	(2,704)	-	4,001
N1	已既得限制員工權利股票	-	-	758	(758)	-	-	-	-	-	-	-	-
Z1	109 年 12 月 31 日餘額	44,873	$ 448,734	$ 333,114	$ 7,737	$ 22,380	$ 10,302	($ 127,967)	($ 7,907)	($ 2,639)	($ 6,645)	($ 34,942)	$ 642,167

後附之附註係本個體財務報告之一部分。

董事長：周佑洋　　經理人：周佑洋　　會計主管：許瀚嚴

必應創造股份有限公司

個體現金流量表

民國 109 年及 108 年 1 月 1 日至 12 月 31 日

單位：新台幣仟元

代　碼		109年度	108年度
	營業活動之現金流量		
A10000	本年度稅前淨（損）利	($ 127,571)	$ 1,866
A20010	收益費損項目		
A20100	折舊費用	89,228	98,638
A20200	攤銷費用	1,782	1,026
A20300	預期信用減損損失	14,490	289
A20400	透過損益按公允價值衡量之金融工具淨損失	786	4,286
A20900	利息費用	2,454	2,216
A21200	利息收入	(367)	(624)
A21900	股份基礎給付酬勞成本	6,321	849
A22300	採用權益法之子公司及關聯企業損（益）份額	34,570	(9,912)
A22500	處分不動產及設備淨益	(33)	(487)
A23900	與子公司之未實現利益	27	-
A24100	未實現外幣兌換淨損（益）	441	(943)
A30000	營業資產及負債之淨變動數		
A31115	透過損益按公允價值衡量之金融資產	(4,695)	(4,786)
A31150	應收票據及帳款	(13,619)	65,028
A31160	應收帳款－關係人	58,505	(9,420)
A31190	其他應收款－關係人	20,600	(19,683)
A31240	其他流動資產	15,575	(27,354)
A32125	合約負債	41,126	14,681
A32150	應付票據及帳款	(18,318)	(14,802)
A32160	應付帳款－關係人	(2,454)	(4,225)
A32180	其他應付款	(33,221)	(5,250)
A32190	其他應付款－關係人	-	29
A32230	其他流動負債	(92)	(6,611)
A33000	營運產生之現金	85,535	84,811
A33100	收取之利息	603	262
A33300	支付之利息	(2,438)	(2,230)
A33500	支付之所得稅	(92)	(3,975)
AAAA	營業活動之淨現金流入	83,608	78,868

（接次頁）

（承前頁）

代　碼		109年度	108年度
	投資活動之現金流量		
B00010	取得透過其他綜合損益按公允價值衡量之金融資產	$ -	($ 16,500)
B00050	處分按攤銷後成本衡量之金融資產	-	20,000
B01800	取得採用權益法之投資	(5,500)	(8,400)
B02700	取得不動產及設備	(62,408)	(49,268)
B02800	處分不動產及設備價款	124	6,960
B04500	取得無形資產	(2,540)	(1,866)
B04300	其他應收款－關係人減少（增加）	15,464	(23,670)
B06700	其他非流動資產增加	(5,388)	(4,210)
B07600	收取之股利	3,600	750
BBBB	投資活動之淨現金流出	(56,648)	(76,204)
	籌資活動之現金流量		
C04020	租賃負債本金償還	(22,605)	(22,528)
C04500	發放現金股利	(3,680)	(52,286)
C04600	現金增資	165,000	-
C09900	支付股份發行成本	(586)	-
C04900	庫藏股票買回成本	-	(3,634)
CCCC	籌資活動之淨現金流入（出）	138,129	(78,448)
EEEE	本年度現金及約當現金增加（減少）數	165,089	(75,784)
E00100	年初現金及約當現金餘額	184,728	260,512
E00200	年底現金及約當現金餘額	$ 349,817	$ 184,728

後附之附註係本個體財務報告之一部分。

董事長：周佑洋　　經理人：周佑洋　　會計主管：許瀚崴

必應創造股份有限公司

個體財務報告附註

民國 109 年及 108 年 1 月 1 日至 12 月 31 日

（除另註明外，金額以新台幣仟元為單位）

一、公司沿革

必應創造股份有限公司（以下稱「本公司」）係依據公司法及其他有關法令之規定，於 103 年 1 月 2 日設立。主要提供各類演出活動之軟硬體服務，包括製作設計，以及燈光、音響及視訊器材等硬體設備之提供。本公司股票於 106 年 1 月 11 日經財團法人中華民國證券櫃檯買賣中心核准公開發行，並自 106 年 3 月 29 日起於財團法人中華民國證券櫃檯買賣中心興櫃股票掛牌，自 107 年 2 月 7 日終止興櫃買賣並轉至臺灣證券交易所上市交易。

本個體財務報告係以本公司之功能性貨幣新台幣表達。

二、通過財務報告之日期及程序

本個體財務報告於 110 年 3 月 24 日經董事會決議通過發布。

三、新發布及修訂準則及解釋之適用

(一) 首次適用修正後之證券發行人財務報告編製準則及金融監督管理委員會（以下稱「金管會」）認可並發布生效之國際財務報導準則（IFRS）、國際會計準則（IAS）、解釋（IFRIC）及解釋公告（SIC）（以下稱「IFRSs」）

除下列說明外，適用修正後之證券發行人財務報告編製準則及金管會認可並發布生效之 IFRSs 將不致造成本公司會計政策之重大變動：

IFRS 16 之修正「新型冠狀病毒肺炎相關租金減讓」

本公司選擇適用該修正之實務權宜作法處理其與出租人進行新型冠狀病毒肺炎直接相關之租金協商，相關會計政策請參閱附註四。適用該修正前，本公司應判斷前述租金協商是否應適用租賃修改之規定。

本公司自 109 年 1 月 1 日開始適用該修正，由於前述租金協商僅影響 109 年度，追溯適用該修正不影響 109 年 1 月 1 日保留盈餘。

(二) 110 年適用之金管會認可之 IFRSs

新發布／修正／修訂準則及解釋	國際會計準則理事會（IASB）發布之生效日
IFRS 4 之修正「適用 IFRS 9 之暫時豁免之展延」	發布日起生效
IFRS 9、IAS 39、IFRS 7、IFRS 4 及 IFRS 16 之修正「利率指標變革－第二階段」	2021 年 1 月 1 日以後開始之年度報導期間生效

截至本個體財務報告通過發布日止，本公司仍持續評估其他準則、解釋之修正對財務狀況與財務績效之影響，相關影響待評估完成時予以揭露。

(三) IASB 已發布但尚未經金管會認可並發布生效之 IFRSs

新發布／修正／修訂準則及解釋	IASB 發布之生效日(註 1)
「2018-2020 週期之年度改善」	2022 年 1 月 1 日（註 2）
IFRS 3 之修正「更新對觀念架構之索引」	2022 年 1 月 1 日（註 3）
IFRS 10 及 IAS 28 之修正「投資者與其關聯企業或合資間之資產出售或投入」	未　　定
IFRS 17「保險合約」	2023 年 1 月 1 日
IFRS 17 之修正	2023 年 1 月 1 日
IAS 1 之修正「負債分類為流動或非流動」	2023 年 1 月 1 日
IAS 1 之修正「會計政策之揭露」	2023 年 1 月 1 日（註 6）
IAS 8 之修正「會計估計之定義」	2023 年 1 月 1 日（註 7）
IAS 16 之修正「不動產、廠房及設備：達到預定使用狀態前之價款」	2022 年 1 月 1 日（註 4）
IAS 37 之修正「虧損性合約－履行合約之成本」	2022 年 1 月 1 日（註 5）

註 1：除另註明外，上述新發布／修正／修訂準則或解釋係於各該日期以後開始之年度報導期間生效。

註 2：IFRS 9 之修正適用於 2022 年 1 月 1 日以後開始之年度報導期間所發生之金融負債之交換或條款修改；IFRS 1「首次採用 IFRSs」之修正係追溯適用於 2022 年 1 月 1 日以後開始之年度報導期間。

註 3：收購日在年度報導期間開始於 2022 年 1 月 1 日以後之企業合併適用此項修正。

註 4： 於 2021 年 1 月 1 日以後始達管理階層預期運作方式之必要地點及狀態之廠房、不動產及設備適用此項修正。

註 5： 於 2022 年 1 月 1 日尚未履行所有義務之合約適用此項修正。

註 6： 於 2023 年 1 月 1 日以後開始之年度報導期間推延適用此項修正。

註 7： 於 2023 年 1 月 1 日以後開始之年度報導期間所發生之會計估計變動及會計政策變動適用此項修正。

截至本個體財務報告通過發布日止，本公司仍持續評估其他準則、解釋之修正對財務狀況與財務績效之影響，相關影響待評估完成時予以揭露。

四、重大會計政策之彙總說明

(一) 遵循聲明

本個體財務報告係依照證券發行人財務報告編製準則編製。

(二) 編製基礎

除按公允價值衡量之金融工具外，本個體財務報告係依歷史成本基礎編製。

公允價值衡量依照相關輸入值之可觀察程度及重要性分為第 1 等級至第 3 等級：

1. 第 1 等級輸入值：係指於衡量日可取得之相同資產或負債於活絡市場之報價（未經調整）。
2. 第 2 等級輸入值：係指除第 1 等級之報價外，資產或負債直接（亦即價格）或間接（亦即由價格推導而得）之可觀察輸入值。
3. 第 3 等級輸入值：係指資產或負債之不可觀察之輸入值。

本公司於編製個體財務報告時，對投資子公司係採權益法處理。為使本個體財務報告之本期損益、其他綜合損益及權益與本公司合併財務報告中歸屬於本公司業主之本年度損益、其他綜合損益及權益相同，個體基礎與合併基礎下若干會計處理差異係調整「採用權益法之投資」、「採用權益法之子公司損益份額」、「採用權益法之子公司其他綜合損益份額」暨相關權益項目。

(三) 資產與負債區分流動與非流動之標準

流動資產包括：

1. 主要為交易目的而持有之資產；
2. 預期於資產負債表日後 12 個月內實現之資產；及
3. 現金及約當現金（但不包括於資產負債表日後逾 12 個月用以交換或清償負債而受到限制者）。

流動負債包括：

1. 主要為交易目的而持有之負債；
2. 於資產負債表日後 12 個月內到期清償之負債（即使於資產負債表日後至通過發布財務報告前已完成長期性之再融資或重新安排付款協議，亦屬流動負債），以及
3. 不能無條件將清償期限遞延至資產負債表日後至少 12 個月之負債。惟負債之條款可能依交易對方之選擇，以發行權益工具而導致其清償者，並不影響分類。

非屬上述流動資產或流動負債者，係分類為非流動資產或非流動負債。

(四) 外　　幣

本公司編製個體財務報告時，以本公司功能性貨幣以外之貨幣（外幣）交易者，依交易日匯率換算為功能性貨幣記錄。

外幣貨幣性項目於每一資產負債表日以收盤匯率換算。因交割貨幣性項目或換算貨幣性項目產生之兌換差額，於發生當期認列於損益。

以公允價值衡量之外幣非貨幣性項目係以決定公允價值當日之匯率換算，所產生之兌換差額列為當期損益。

以歷史成本衡量之外幣非貨幣性項目係以交易日之匯率換算，不再重新換算。

於編製個體財務報告時，本公司國外營運機構（包含營運所在國家或使用之貨幣與本公司不同之子公司）之資產及負債以每一資產負債表日匯率換算為新台幣。收益及費損項目係以當期平均匯率換算，所產生之兌換差額列於其他綜合損益。

(五) 投資子公司

本公司採用權益法處理對子公司之投資。

子公司係指本公司具有控制之個體。

權益法下，投資原始依成本認列，取得日後帳面金額係隨本公司所享有之子公司損益及其他綜合損益份額與利潤分配而增減。此外，針對本公司可享有子公司其他權益之變動係按持股比例認列。

當本公司對子公司所有權權益之變動未導致喪失控制者，係作為權益交易處理。投資帳面金額與所支付或收取對價之公允價值間之差額，係直接認列為權益。

當本公司對子公司之損失份額等於或超過其在該子公司之權益（包括權益法下子公司之帳面金額及實質上屬於本公司對該子公司淨投資組成部分之其他長期權益）時，係繼續按持股比例認列損失。

本公司評估減損時，係以財務報表整體考量現金產生單位並比較其可回收金額與帳面金額。嗣後若資產可回收金額增加時，將減損損失之迴轉認列為利益，惟資產於減損損失迴轉後之帳面金額，不得超過該項資產在未認列減損損失之情況下，減除應提列攤銷後之帳面金額。

本公司與子公司之順流交易未實現損益於個體財務報告予以銷除。本公司與子公司之逆流及側流交易所產生之損益，僅在與本公司對子公司權益無關之範圍內，認列於個體財務報告。

(六) 投資關聯企業

關聯企業係指本公司具有重大影響，但非屬子公司或合資之企業。

本公司對投資關聯企業係採用權益法。

權益法下，投資關聯企業原始依成本認列，取得日後帳面金額係隨本公司所享有之關聯企業損益及其他綜合損益份額與利潤分配而增減。

取得成本超過本公司於取得日所享有關聯企業可辨認資產及負債淨公允價值份額之數額列為商譽，該商譽係包含於該投資之帳面金額且不得攤銷。

本公司於評估減損時，係將投資之整體帳面金額（含商譽）視為單一資產比較可回收金額與帳面金額，進行減損測試，所認列之減損損失不分攤至構成投資帳面金額組成部分之任何資產，包括商譽。減損損失之任何迴轉，於該投資之可回收金額後續增加之範圍內予以認列。

本公司與關聯企業間之逆流及順流交易所產生之損益，僅在與本公司對關聯企業權益無關之範圍內，認列於個體財務報告。

(七) 不動產及設備

不動產及設備係以成本認列，後續以成本減除累計折舊及累計減損損失後之金額衡量。

不動產及設備於耐用年限內按直線基礎，對於每一重大部分則單獨提列折舊。本公司至少於每一年度結束日對估計耐用年限、殘值及折舊方法進行檢視。並推延適用會計估計變動之影響。

不動產及設備除列時，淨處分價款與該資產帳面金額間之差額係認列於損益。

(八) 無形資產

單獨取得之有限耐用年限無形資產原始以成本衡量，後續係以成本減除累計攤銷及累計減損損失後之金額衡量。無形資產於耐用年限內按直線基礎進行攤銷，並且至少於每一年度結束日對估計耐用年限、殘值及攤銷方法進行檢視，並推延適用會計估計變動之影響。

無形資產除列時，淨處分價款與該資產帳面金額間之差額係認列於當期損益。

(九) 不動產及設備、使用權資產及無形資產之減損

本公司於每一資產負債表日評估是否有任何跡象顯示不動產及設備、使用權資產及無形資產可能已減損。若有任一減損跡象存在，則估計該資產之可回收金額。倘無法估計個別資產之可回收金額，本公司估計該資產所屬現金產生單位之可回收金額。

可回收金額為公允價值減出售成本與其使用價值之較高者。個別資產或現金產生單位之可回收金額若低於其帳面金額時，將該資產或現金產生單位之帳面金額調減至其可回收金額。

當減損損失於後續迴轉時，該資產或現金產生單位之帳面金額調增至修訂後之可回收金額，惟增加後之帳面金額以不超過該資產或現金產生單位若未於以前年度認列減損損失時所決定之帳面金額（減除折舊及攤銷）。減損損失之迴轉係認列於損益。

(十) 金融工具

金融資產與金融負債於本公司成為該工具合約條款之一方時認列於個體資產負債表。

原始認列金融資產與金融負債時，若金融資產或金融負債非屬透過損益按公允價值衡量者，係按公允價值加計直接可歸屬於取得或發行金融資產或金融負債之交易成本衡量。直接可歸屬於取得或發行透過損益按公允價值衡量之金融資產或金融負債之交易成本，則立即認列為損益。

1. 金融資產

金融資產之慣例交易係採交易日會計認列及除列。

(1) 衡量種類

本公司所持有之金融資產種類為透過損益按公允價值衡量之金融資產、按攤銷後成本衡量之金融資產與透過其他綜合損益按公允價值衡量之權益工具投資。

A.透過損益按公允價值衡量之金融資產

透過損益按公允價值衡量之金融資產係強制透過損益按公允價值衡量之金融資產。強制透過損益按公允價值衡量之金融資產包括不符合分類為按攤銷後成本衡量或透過其他綜合損益按公允價值衡量之債務工具投資。

透過損益按公允價值衡量之金融資產係按公允價值衡量，再衡量產生之利益或損失則係認列於其他利益及損失。

B. 按攤銷後成本衡量之金融資產

本公司投資金融資產若同時符合下列兩條件，則分類為按攤銷後成本衡量之金融資產：

a. 係於某經營模式下持有，該模式之目的係持有金融資產以收取合約現金流量；及

b. 合約條款產生特定日期之現金流量，該等現金流量完全為支付本金及流通在外本金金額之利息。

按攤銷後成本衡量之金融資產於原始認列後，係以有效利息法決定之總帳面金額減除任何減損損失之攤銷後成本衡量，任何外幣兌換損益則認列於損益。

約當現金包括自取得日起 3 個月內、高度流動性、可隨時轉換成定額現金且價值變動風險甚小之定期存款，係用於滿足短期現金承諾。

C. 透過其他綜合損益按公允價值衡量之權益工具投資

本公司於原始認列時，可作一不可撤銷之選擇，將非持有供交易且非企業合併收購者所認列或有對價之權益工具投資，指定透過其他綜合損益按公允價值衡量。

透過其他綜合損益按公允價值衡量之權益工具投資係按公允價值衡量，後續公允價值變動列報於其他綜合損益，並累計於其他權益中。於投資處分時，累積損益直接移轉至保留盈餘，並不重分類為損益。

透過其他綜合損益按公允價值衡量之權益工具投資之股利於本公司收款之權利確立時認列於損益中，除非該股利明顯代表部分投資成本之回收。

(2) 金融資產之減損

本公司於每一資產負債表日按預期信用損失評估按攤銷後成本衡量之金融資產（含應收帳款）之減損損失。

應收帳款按存續期間預期信用損失認列備抵損失。其他金融資產係先評估自原始認列後信用風險是否顯著增加，若未顯著增加，則按 12 個月預期信用損失認列備抵損

失，若已顯著增加，則按存續期間預期信用損失認列備抵損失。

預期信用損失係以發生違約之風險作為權重之加權平均信用損失。12 個月預期信用損失係代表金融工具於報導日後 12 個月內可能違約事項所產生之預期信用損失，存續期間預期信用損失則代表金融工具於預期存續期間所有可能違約事項產生之預期信用損失。

所有金融資產之減損損失係藉由備抵帳戶調降其帳面金額。

(3) 金融資產之除列

本公司僅於對來自金融資產現金流量之合約權利失效，或已移轉金融資產且該資產所有權之幾乎所有風險及報酬已移轉予其他企業時，始將金融資產除列。

按攤銷後成本衡量之金融資產整體除列時，其帳面金額與所收取對價間之差額係認列於損益。於一透過其他綜合損益按公允價值衡量之權益工具投資整體除列時，累積損益直接移轉至保留盈餘，並不重分類為損益。

2. 權益工具

本公司發行之權益工具係以取得之價款扣除直接發行成本後之金額認列。發行本公司本身之權益工具不認列於損益。

3. 金融負債

(1) 後續衡量

除下列情況外，所有金融負債係以有效利息法按攤銷後成本衡量：

<u>透過損益按公允價值衡量之金融負債</u>

透過損益按公允價值衡量之金融負債係按公允價值衡量，再衡量產生之利益或損失係認列於其他利益及損失。

(2) 金融負債之除列

除列金融負債時，其帳面金額與所支付對價（包含任何所移轉之非現金資產或承擔之負債）間之差額認列為損益。

(十一) 收入認列

本公司於客戶合約辨認履約義務後，將交易價格分攤至各履約義務，並於滿足各履約義務時認列收入。

1. 設備出租收入

設備出租收入係於服務提供時按時間認列收入。

2. 演出活動之軟硬體整合服務

本公司提供之各類演出之整合服務，因提供之軟、硬體整合服務係不可區分，故辨認為單項履約義務。其整合服務係於演出完成時移轉，故於履約義務滿足時一次認列收入。

3. 展演票券收入

展演票券收入於票券出售時義務尚未履行，收取之款項以合約負債列帳，待實際入場使用時始認列收入。

4. 商品銷貨收入

商品銷貨收入來自展演活動周邊產品之銷售。由於商品於銷售時客戶對商品已有使用之權利，並承擔商品陳舊過時風險，本公司係於該時點認列收入。

(十二) 租　　賃

本公司於合約成立日評估合約是否係屬（或包含）租賃。

1. 本公司為出租人

營業租賃下，減除租賃誘因後之租賃給付係按直線基礎於相關租賃期間內認列為收益。

2. 本公司為承租人

除適用認列豁免之低價值標的資產租賃及短期租賃之租賃給付係按直線基礎於租賃期間內認列為費用，其他租賃皆於租賃開始日認列使用權資產及租賃負債。

使用權資產原始按成本（包含租賃負債之原始衡量金額及租賃開始日前支付之租賃給付）衡量，後續按成本減除累計折舊及累計減損損失後之金額衡量，並調整租賃負債之再衡量數。使用權資產係單獨表達於個體資產負債表。

使用權資產採直線基礎自租賃開始日起至耐用年限屆滿時或租賃期間屆滿時兩者之較早者提列折舊。

租賃負債原始按租賃給付（包含固定給付）之現值衡量。若租賃隱含利率容易確定，租賃給付使用該利率折現。若該利率並非容易確定，則使用承租人增額借款利率。

後續，租賃負債採有效利息法按攤銷後成本基礎衡量，且利息費用係於租賃期間分攤。若租賃期間變動導致未來租賃給付有變動，本公司再衡量租賃負債，並相對調整使用權資產，惟若使用權資產之帳面金額已減至零，則剩餘之再衡量金額認列於損益中。租賃負債係單獨表達於個體資產負債表。

本公司與出租人進行新型冠狀病毒肺炎直接相關之租金協商，調整 110 年 6 月 30 日以前到期之租金致使租金減少，該等協商並未重大變動其他租約條款。本公司選擇採實務權宜作法處理符合前述條件之所有租金協商，不評估該協商是否為租賃修改，而係將租賃給付之減少於減讓事件或情況發生時認列於損益（帳列使用權資產折舊費用減項），並相對調減租賃負債。

(十三) 借款成本

所有借款成本係於發生當期認列為損益。

(十四) 政府補助

政府補助僅於可合理確信本公司將遵循政府補助所附加之條件，且將可收到該項補助時，始予以認列。

與收益有關之政府補助係於其意圖補償之相關成本於本公司認列為費用之期間內，按有系統之基礎認列於其他收入。

若政府補助係用於補償已發生之費用或損失，或係以給與本公司立即財務支援為目的且無未來相關成本，則於其可收取之期間認列於損益。

(十五) 員工福利

1. 短期員工福利

短期員工福利相關負債係以換取員工服務而預期支付之非折現金額衡量。

2. 退職後福利

確定提撥退休計畫之退休金係於員工提供服務期間將應提撥之退休金數額認列為費用。

(十六) 股份基礎給付

員工認股權及限制員工權利股票係按給與日權益工具之公允價值及預期既得之最佳估計數量，於既得期間內以直線基礎認列費用，並同時調整資本公積—員工認股權或其他權益（員工未賺得酬勞）。若其於給與日立即既得，係於給與日全數認列費用。給與日權益工具之公允價值，係按給與日可得之市價為基礎，並考量該等權益工具給與所依據之條款及條件，衡量所給與權益工具之公允價值。

本公司發行限制員工權利股票時，係於給與日認列其他權益（員工未賺得酬勞），並同時調整資本公積－限制員工權利股票。

本公司於每一資產負債表日修正預期既得之限制員工權利股票估計數量。若有修正原估計數量，其影響數係認列為損益，使累計費用反映修正之估計數，並相對調整資本公積－限制員工權利股票。

(十七) 所 得 稅

所得稅費用係當期所得稅及遞延所得稅之總和。

1. 當期所得稅

依我國所得稅法規定計算之未分配盈餘加徵所得稅，係於股東會決議年度認列。

以前年度應付所得稅之調整，列入當期所得稅。

2. 遞延所得稅

遞延所得稅係依帳載資產及負債帳面金額與計算課稅所得之課稅基礎二者所產生之暫時性差異計算。

遞延所得稅負債一般係就所有應課稅暫時性差異予以認列，而遞延所得稅資產則於很有可能有課稅所得以供可減除暫時性差異及虧損扣抵使用時認列。

與投資子公司相關之應課稅暫時性差異皆認列遞延所得稅負債，惟本公司若可控制暫時性差異迴轉之時點，且該暫時性差異很有可能於可預見之未來不會迴轉者除外。與此類投資有關之可減除暫時性差異所產生之遞延所得稅資產，僅於其很有可能有足夠課稅所得用以實現暫時性差異，且於可預見之未來預期將迴轉的範圍內，予以認列遞延所得稅資產。

遞延所得稅資產之帳面金額於每一資產負債表日予以重新檢視，並針對已不再很有可能有足夠之課稅所得以供其回收所有或部分資產者，調減帳面金額。原未認列為遞延所得稅資產者，亦於每一資產負債表日予以重新檢視，並在未來很有可能產生課稅所得以供其回收所有或部分資產者，調增帳面金額。

遞延所得稅資產及負債係以預期負債清償或資產實現當期之稅率衡量，該稅率係以資產負債表日已立法或已實質性立法之稅率及稅法為基礎。遞延所得稅負債及資產之衡量係反映企業於資產負債表日預期回收或清償其資產及負債帳面金額之方式所產生之租稅後果。

3. 當期及遞延所得稅

當期及遞延所得稅係認列於損益。

五、<u>重大會計判斷、估計及假設不確定性之主要來源</u>

本公司於採用會計政策時，對於不易自其他來源取得相關資訊者，管理階層必須基於歷史經驗及其他攸關之因素作出相關之判斷、估計及假設。實際結果可能與估計有所不同。

本公司將新型冠狀病毒肺炎疫情造成之經濟影響納入重大會計估計之考量，管理階層將持續檢視估計與基本假設。若估計之修正僅影響當期，則於修正當期認列；若會計估計之修正同時影響當期及未來期間，則於修正當期及未來期間認列。

本公司牽涉到會計估計之相關會計處理辨認如下：

收入認列

本公司所提供各類演出活動之軟硬體服務需於資產負債表日評估跨期間專案之完工程度，以決定得認列收入之金額。於進行該等判斷時，管理階層已充分考量影響交易結果之相關因素及收入認列條件，以作成收入認列估計。

六、現金及約當現金

	109年12月31日	108年12月31日
庫存現金	$ 940	$ 3,125
銀行支票及活期存款	348,877	181,603
	$ 349,817	$ 184,728
市場利率區間		
活期存款	0.00%～0.20%	0.00%～0.35%

七、透過損益按公允價值衡量之金融工具

	109年12月31日	108年12月31日
金融資產－流動		
強制透過損益按公允價值衡量		
非衍生性金融資產		
－展演合約	$ 4,708	$ 500
金融負債－流動		
強制透過損益按公允價值衡量		
非衍生性金融負債		
－展演合約	$ 299	$ -

透過損益按公允價值衡量之金融工具係本公司與其他公司簽訂之若干展演活動投資合約，雙方將按約定比例享有或承擔標的展演活動結算之獲利或損失。

八、應收票據及帳款

	109年12月31日	108年12月31日
應收票據	$ 3,822	$ 7,417
應收帳款	147,983	131,646
	151,805	139,063
減：備抵損失	(16,637)	(3,005)
	$ 135,168	$ 136,058

本公司提供客戶之平均授信期間約為 90 天，於決定應收票據及帳款可回收性時，本公司考量應收票據及帳款自原始授信日至資產負債表日信用品質之任何改變。由於歷史經驗顯示超過授信期間之逾期應收票據及帳款有無法回收之可能性，本公司經參考交易對方過去拖欠記錄及分析其目前財務狀況評估對於此類應收票據及帳款預期無法回收者認列備抵損失。

本公司採用 IFRS 9 之簡化作法按存續期間預期信用損失認列應收帳款之備抵損失。存續期間預期信用損失係使用準備矩陣計算，其考量客戶過去違約紀錄與現時財務狀況、產業經濟情勢，並同時考量 GDP 預測及產業展望。因本公司之信用損失歷史經驗顯示，不同客戶群之損失型態並無顯著差異，因此準備矩陣未進一步區分客戶群，僅以應收帳款逾期天數訂定預期信用損失率。

若有證據顯示交易對方面臨嚴重財務困難且本公司無法合理預期可回收金額，例如交易對方正進行清算，本公司直接沖銷相關應收帳款，惟仍會持續追索活動，因追索回收之金額則認列於損益。

本公司依準備矩陣衡量應收帳款之備抵損失如下：

109 年 12 月 31 日

	未逾期	逾期六個月內	逾期超過六個月	合計
總帳面金額	$ 131,346	$ -	$ 16,637	$ 147,983
備抵損失(存續期間預期信用損失)	-	-	(16,637)	(16,637)
攤銷後成本	$ 131,346	$ -	$ -	$ 131,346

108 年 12 月 31 日

	未逾期	逾期六個月內	逾期超過六個月	合計
總帳面金額	$ 128,641	$ -	$ 3,005	$ 131,646
備抵損失(存續期間預期信用損失)	-	-	(3,005)	(3,005)
攤銷後成本	$ 128,641	$ -	$ -	$ 128,641

應收帳款備抵損失之變動資訊如下：

	109年度	108年度
年初餘額	$ 3,005	$ 2,716
本年度提列	14,490	289
外幣換算差額	(858)	-
年底餘額	$ 16,637	$ 3,005

九、其他流動資產

	109年12月31日	108年12月31日
預付款項（附註二六）	$ 17,739	$ 27,393
存出保證金	3,387	8,218
暫 付 款	9,257	10,347
其　　他	2,860	2,860
	$ 33,243	$ 48,818

十、透過其他綜合損益按公允價值衡量之金融資產－非流動

	109年12月31日	108年12月31日
國內未上市（櫃）普通股		
奎比克動能系統有限公司	$ 398	$ 482
共振頻率視覺有限公司	39	61
展逸國際企業股份有限公司	14,684	15,449
	$ 15,121	$ 15,992

本公司依中長期策略目的投資上述公司普通股，並預期透過長期投資獲利。本公司管理階層認為若將該等投資之短期公允價值波動列入損益，與前述長期投資規劃並不一致，因此選擇指定該等投資為透過其他綜合損益按公允價值衡量。

十一、採用權益法之投資

	109年12月31日	108年12月31日
投資子公司	$ 136,431	$ 173,176
投資關聯企業	5,317	-
	$ 141,748	$ 173,176

(一) 投資子公司

	109年12月31日	108年12月31日
非上市（櫃）公司		
必應創造有限公司	$ 115,302	$ 141,508
瀧瀧股份有限公司	-	4,616
華貴娛樂股份有限公司	14,777	18,898
株式會社 Bin Live Japan	6,352	8,154
	$ 136,431	$ 173,176
採用權益法之投資貸餘轉列		
其他非流動負債		
瀧瀧股份有限公司	($ 615)	$ -

本公司於資產負債表日對子公司之所有權權益及表決權百分比如下：

	109年12月31日	108年12月31日
必應創造有限公司	100.00%	100.00%
瀧瀧股份有限公司	67.00%	67.00%
華貴娛樂股份有限公司	75.00%	75.00%
株式會社 Bin Live Japan (1)	100.00%	100.00%

(1) 本公司於 108 年 11 月取得新設立之株式會社 Bin Live Japan 100%之股權。

(二) 投資關聯企業

	109年12月31日	108年12月31日
非上市（櫃）公司		
空殼影像股份有限公司	$ 5,317	$ -

			所持股權及表決權比例	
			109年	108年
公司名稱	業務性質	主要營業場所	12月31日	12月31日
空殼影像股份有限公司	電影片製作與發行	台灣	22.69%	-

本公司於 109 年 9 月取得空殼影像股份有限公司 22.69%股權。

上述採用權益法之投資餘額及其認列之綜合損益份額，除空殼影像股份有限公司係按同期間未經會計師查核之結果認列，其餘係按同期間經會計師查核之結果認列；惟本公司管理階層認為上述被投資公司財務報告未經會計師查核，尚不致產生重大影響。

十二、不動產及設備

	機器設備	辦公設備	運輸設備	租賃改良	合計
成本					
108年1月1日餘額	$ 418,397	$ 12,327	$ 2,748	$ 39,976	$ 473,448
增添	57,323	1,966	-	6,960	66,249
處分	(742)	(1,728)	(1,179)	(7,465)	(11,114)
108年12月31日餘額	$ 474,978	$ 12,565	$ 1,569	$ 39,471	$ 528,583
累計折舊					
108年1月1日餘額	$ 230,432	$ 2,992	$ 1,375	$ 5,286	$ 240,085
折舊費用	63,615	4,109	510	6,354	74,588
處分	(533)	(1,728)	(1,179)	(1,201)	(4,641)
108年12月31日餘額	$ 293,514	$ 5,373	$ 706	$ 10,439	$ 310,032
108年12月31日淨額	$ 181,464	$ 7,192	$ 863	$ 29,032	$ 218,551
成本					
109年1月1日餘額	$ 474,978	$ 12,565	$ 1,569	$ 39,471	$ 528,583
增添	70,988	2,245	-	4,809	78,042
處分	(232,503)	(1,914)	-	(1,093)	(235,510)
109年12月31日餘額	$ 313,463	$ 12,896	$ 1,569	$ 43,187	$ 371,115
累計折舊					
109年1月1日餘額	$ 293,514	$ 5,373	$ 706	$ 10,439	$ 310,032
折舊費用	54,099	4,228	314	6,698	65,339
處分	(232,412)	(1,914)	-	(1,093)	(235,419)
109年12月31日餘額	$ 115,201	$ 7,687	$ 1,020	$ 16,044	$ 139,952
109年12月31日淨額	$ 198,262	$ 5,209	$ 549	$ 27,143	$ 231,163

本公司之不動產及設備折舊係以直線基礎按下列耐用年數計提：

機器設備	3-10年
辦公設備	2-5年
運輸設備	5年
租賃改良	3-10年

十三、租賃協議

(一)使用權資產

	109年12月31日	108年12月31日
使用權資產帳面金額		
建築物	$ 86,219	$ 96,429
機器設備	1,344	4,442
其他設備	721	1,154
	$ 88,284	$ 102,025

	109年度	108年度
使用權資產之增添	$ 11,235	$ 5,398
使用權資產之折舊		
建 築 物	$ 17,668	$ 17,693
機器設備	5,788	5,924
其他設備	433	433
	$ 23,889	$ 24,050

除以上所列增添及認列折舊費用外，本公司之使用權資產於 109 及 108 年度並未發生重大轉租及減損情形。

(二) 租賃負債

	109年12月31日	108年12月31日
租賃負債帳面金額		
流 動	$ 18,797	$ 19,797
非 流 動	$ 70,793	$ 82,234

租賃負債之折現率區間如下：

	109年12月31日	108年12月31日
建 築 物	1.5%-2%	2%
機器設備	1.5%-2%	2%
其他設備	2%	2%

(三) 重要承租活動及條款

本公司承租若干設備以供活動製作及設計使用，租賃期間為 2 年。於租賃期間屆滿時，該等租賃協議並無續租或承購權之條款。

本公司亦承租若干建築物做為辦公室及倉庫使用，租賃期間為 2～10 年。於租賃期間終止時，本公司對所租賃之建築物並無優惠承購權。

109 年因新型冠狀病毒肺炎嚴重影響市場經濟，本公司與出租人進行建築物租約協商，出租人同意無條件減讓 109 年 4 月至 9 月之租金金額。本公司於 109 年認列前述租金減讓之影響數 1,088 仟元(帳列使用權資產折舊費用減項）。

(四) 其他租賃資訊

	109年度	108年度
短期及低價值租賃費用	$ 2,321	$ 3,366
租賃之現金（流出）總額	($ 26,022)	($ 28,012)

本公司選擇對符合短期租賃及低價值資產租賃之辦公設備、建築物及運輸設備租賃適用認列之豁免，不對該等租賃認列相關使用權資產及租賃負債。

十四、其他無形資產

	商標權	電腦軟體	其他	合計
成本				
108年1月1日餘額	$ 456	$ 8,786	$ 357	$ 9,599
增添	270	1,596	-	1,866
108年12月31日餘額	$ 726	$ 10,382	$ 357	$ 11,465
累計攤銷				
108年1月1日餘額	$ 148	$ 7,809	$ 289	$ 8,246
攤銷費用	66	926	34	1,026
108年12月31日餘額	$ 214	$ 8,735	$ 323	$ 9,272
108年12月31日淨額	$ 512	$ 1,647	$ 34	$ 2,193
成本				
109年1月1日餘額	$ 726	$ 10,382	$ 357	$ 11,465
增添	-	2,540	-	2,540
處分	-	(8,908)	(257)	(9,165)
109年12月31日餘額	$ 726	$ 4,014	$ 100	$ 4,840
累計攤銷				
109年1月1日餘額	$ 214	$ 8,735	$ 323	$ 9,272
攤銷費用	72	1,677	33	1,782
處分	-	(8,908)	(257)	(9,165)
109年12月31日餘額	$ 286	$ 1,504	$ 99	$ 1,889
109年12月31日淨額	$ 440	$ 2,510	$ 1	$ 2,951

本公司之其他無形資產攤銷係以直線基礎按下列耐用年數計提：

商標權	10年
電腦軟體	1-3年
其他	3年

十五、其他應付款

	109年12月31日	108年12月31日
應付薪資及獎金	$ 24,271	$ 40,794
應付休假給付	10,806	11,257
應付設備款	24,073	12,728
其　　他	22,163	38,410
	$ 81,313	$ 103,189

十六、退職後福利計畫

確定提撥計畫

本公司所適用「勞工退休金條例」之退休金制度，係屬政府管理之確定提撥退休計畫，依員工每月薪資 6%提撥退休金至勞工保險局之個人專戶。

本公司 109 及 108 年度之退休金成本分別為 10,752 仟元及 10,381 仟元。

十七、權　　益

(一) 普通股股本

	109年12月31日	108年12月31日
額定股數（仟股）	50,000	50,000
額定股本	$ 500,000	$ 500,000
已發行且已收足股款之股數（仟股）	44,873	37,333
已發行股本	$ 448,734	$ 373,334

已發行之普通股每股面額為 10 元，每股享有一表決權及收取股利之權利。

本公司於 109 年 8 月 10 日經董事會決議通過辦理現金增資發行普通股 5,500 仟股，每股面額 10 元。上述新股發行總數依法保留 10%由員工認購，發行價格定為每股 30 元，增資基準日為 109 年 11 月 19 日，共計募得資金 165,000 仟元。該現金增資案於 109 年 10 月 5 日經金管證發字第 1090359026 號函申報生效，並於 109 年 11 月 24 日完成變更登記。

本公司於 109 年 6 月 16 日經股東會決議通過以資本公積－股票發行溢價 18,400 仟元轉增資，並以 109 年 9 月 1 日為配股基準日，共計發放股票股利 1,840 仟股。

本公司於 108 年 6 月 19 日經股東會決議通過以未分配盈餘 17,429 仟元轉增資，並以 108 年 8 月 7 日為配股基準日，發放股票股利 1,743 仟股。

本公司董事會分別於 108 年 8 月 12 日、109 年 3 月 20 日及 5 月 6 日決議以 108 年 9 月 3 日、109 年 4 月 6 日及 5 月 18 日為增資基準日無償發行限制員工權利新股，各發行總額 1,000 仟元，每股面額 10 元，共計發行 300 仟股，相關說明參閱附註二二。

(二) 資本公積

	109年12月31日	108年12月31日
得用以彌補虧損、發放現金或撥充股本(1)		
股票發行溢價	$ 330,036	$ 239,022
僅得用以彌補虧損		
現金增資保留員工認股	2,320	-
限制員工權利股票（已既得）	758	-
資本公積－發行溢價小計	333,114	239,022
不得作為任何用途		
資本公積－限制員工權利股票（未既得）	7,737	3,790
	$ 340,851	$ 242,812

(1) 此類資本公積得用以彌補虧損，亦得於公司無虧損時，用以發放現金或撥充股本，惟撥充股本時每年以實收股本之一定比率為限。

(三) 保留盈餘及股利政策

依本公司章程之盈餘分派政策規定，年度決算如有盈餘，依法繳納稅捐，彌補累積虧損後，提 10%為法定盈餘公積，再依其他法令規定提列特別盈餘公積；如尚有餘額，併同累積未分配盈餘，由董事會擬具盈餘分配議案，提請股東會決議分派股東股息紅利。本公司章程規定之員工及董事酬勞分派政策，參閱附註十九之(二)員工福利費用。

本公司目前屬成長階段，未來將配合業務發展擴充，盈餘之分派應考慮公司獲利情形、資本及財務結構、未來營運需求、累積盈餘及法定公積、市場競爭狀況等因素，由董事會擬具分配方案，經股東會決議後分配。為健全本公司之財務結構，及兼顧投資人之權益，本公司係採取股利平衡政策，就累積可分配盈餘提撥不低於 10%為股東股息及紅利，惟股利之分配應就當年度所分配之股利中，以不低於 10%發放現金股利。

法定盈餘公積應提撥至其餘額達公司實收股本總額時為止。法定盈餘公積得用以彌補虧損。公司無虧損時，法定盈餘公積超過實收股本總額 25%之部分除得撥充股本外，尚得以現金分配。

本公司依金管證發字第 1010012865 號函及「採用國際財務報導準則（IFRSs）後，提列特別盈餘公積之適用疑義問答」等規定提列及迴轉特別盈餘公積。

本公司於 109 年 6 月 16 日及 108 年 6 月 19 日舉行股東常會，分別決議通過 108 及 107 年度之盈餘分配案如下：

	盈餘分配案		每股股利（元）	
	108年度	107年度	108年度	107年度
法定盈餘公積	$ 319	$ 8,571	$ -	$ -
特別盈餘公積	6,362	2,284	-	-
現金股利	3,680	52,286	0.10	1.50
股票股利	-	17,429	-	0.50

本公司 109 年度之虧損撥補案待預計於 110 年 5 月召開之董事會擬議並於 6 月召開之股東會決議。

有關本公司董事會擬議及股東會決議情形，請至台灣證券交易所「公開資訊觀測站」查詢。

(四) 特別盈餘公積

	109年度	108年度
年初餘額	$ 3,940	$ 1,656
提列特別盈餘公積		
其他權益項目減項提列數	6,362	2,284
年底餘額	$ 10,302	$ 3,940

(五) 員工未賺得酬勞

	109年度	108年度
年初餘額	($ 3,941)	$ -
本年度發行	(6,705)	(4,790)
認列股份基礎給付費用	4,001	849
年底餘額	($ 6,645)	($ 3,941)

本公司發行限制員工權利新股相關說明參閱附註二二。

(六) 庫藏股票

收回原因	期初股數（仟股）	本期變動 增加	本期變動 減少	期末股數（仟股）
109年1月1日至12月31日				
轉讓股份予員工	633	-	-	633
108年1月1日至12月31日				
轉讓股份予員工	570	63	-	633

本公司於107年11月12日經董事會決議通過買回庫藏股，自107年11月13日至108年1月12日間，於集中交易市場買回本公司股份共計633仟股，將於買回之日起3年內轉讓股份予員工。本公司持有之庫藏股，依證券交易法規定不得質押，亦不得享有股利之分派及表決權等權利。

十八、營業收入

	109年度	108年度
製作設計及硬體工程收入	$ 627,785	$ 909,939
設備出租收入	32,861	43,265
展演票券收入	301	2,650
其他	28	812
合計	$ 660,975	$ 956,666

(一) 合約餘額

	109年12月31日	108年12月31日
應收票據及帳款（含關係人）（附註八及二六）	$ 146,346	$ 205,741
合約負債－流動		
製作設計及硬體工程收入	$ 56,642	$ 15,516

合約負債之變動主要係來自滿足履約義務之時點與客戶付款時點之差異。

來自年初合約負債已滿足之履約義務於當期認列為收入之金額如下：

	109年度	108年度
製作設計及硬體工程收入	$ 15,516	$ 658
展演票券收入	-	177
	$ 15,516	$ 835

(二) 尚未全部完成之客戶合約

尚未全部滿足之履約義務預期認列為收入之時點如下：

	109年12月31日
製作設計及硬體工程收入	
—110 年度履行	$ 56,642

十九、繼續營業單位淨（損）利

(一) 折舊及攤銷

	109年度	108年度
不動產及設備	$ 65,339	$ 74,588
使用權資產	23,889	24,050
無形資產	1,782	1,026
	$ 91,010	$ 99,664
折舊費用依功能別彙總		
營業成本	$ 77,440	$ 75,204
營業費用	11,788	23,434
	$ 89,228	$ 98,638
攤銷費用依功能別彙總		
營業成本	$ 607	$ 225
營業費用	1,175	801
	$ 1,782	$ 1,026

(二) 員工福利費用

	109年度			108年度		
	營業成本	營業費用	合計	營業成本	營業費用	合計
薪資費用	$120,128	$ 75,128	$195,256	$142,725	$ 68,927	$211,652
勞健保費用	12,407	7,405	19,812	12,966	6,615	19,581
退休金費用	6,855	3,897	10,752	7,338	3,043	10,381
董事酬金	-	1,013	1,013	-	947	947
其他員工福利	729	1,936	2,665	594	2,436	3,030
員工福利費用合計	$140,119	$ 89,379	$229,498	$163,623	$ 81,968	$245,591

截至 109 年及 108 年，本公司員工人數分別為 299 人及 288 人，其中未兼任員工之董事人數皆為 4 人，其計算基礎與員工福利費用一致。

109 及 108 年度平均員工福利費用分別為 775 仟元及 861 仟元，109 及 108 年度平均員工薪資費用分別為 662 仟元及 745 仟元，平均員工薪資費用調整變動為（11.14%）。

本公司設置審計委員會替代監察人，故 109 及 108 年度無監察人酬金。

依本公司章程，本公司年度如有稅前獲利，本公司應在稅前獲利中提撥分別不低於 2%作為員工酬勞及不高於 2%作為董事酬勞。

本公司於 109 年 3 月 20 日及 108 年 3 月 21 日召開董事會，分別決議通過現金發放 108 及 107 年度員工酬勞及董事酬勞如下：

	108年度	107年度
員工酬勞	$ 38	$ 1,921
董事酬勞	-	460

108 及 107 年度員工酬勞及董事酬勞之配發金額與 108 及 107 年度個體財務報告認列之金額並無差異。

年度個體財務報告通過發布日後若金額仍有變動，則依會計估計變動處理，於次一年度調整入帳。

本公司 109 年度並無稅前淨利，是以並未估列員工酬勞及董事酬勞。

有關本公司董事會決議之員工酬勞及董事酬勞資訊，請至台灣證券交易所「公開資訊觀測站」查詢。

二十、所 得 稅

(一) 認列於損益之所得稅

所得稅費用（利益）之主要組成項目如下：

	109年度	108年度
當期所得稅		
當期產生者	$ 93	$ 277
以前年度之調整	-	8
遞延所得稅		
當期產生者	1,447	(1,609)
認列於損益之所得稅費用（利益）	$ 1,540	($ 1,324)

會計所得與當期所得稅費用（利益）之調節如下：

	109年度	108年度
稅前淨（損）利	($ 127,571)	$ 1,866
稅前淨（損）利按法定稅率（20%）計算之所得稅	($ 25,514)	$ 373
調節項目之所得稅影響數		
永久性差異	3,240	(1,982)
不得抵繳之國外所得扣繳稅額	93	277
未認列之虧損扣抵及可減除暫時性差異	23,721	-
以前年度之調整	-	8
認列於損益之所得稅費用（利益）	$ 1,540	($ 1,324)

(二) 遞延所得稅資產

遞延所得稅資產之變動如下：

109 年度

遞延所得稅資產	年初餘額	認列於損益	年底餘額
暫時性差異			
應付休假給付	$ 2,251	($ 90)	$ 2,161
未實現兌換損失	425	20	445
備抵呆帳	183	255	438
其 他	1,218	(1,099)	119
虧損扣抵	533	(533)	-
	$ 4,610	($ 1,447)	$ 3,163

108 年度

遞延所得稅資產	年初餘額	認列於損益	年底餘額
暫時性差異			
應付休假給付	$ 1,974	$ 277	$ 2,251
未實現兌換損失	38	387	425
備抵呆帳	12	171	183
其　　他	977	241	1,218
虧損扣抵	-	533	533
	$ 3,001	$ 1,609	$ 4,610

(三) 未於個體資產負債表中認列遞延所得稅資產之可減除暫時性差異及未使用虧損扣抵金額

	109年12月31日	108年12月31日
虧損扣抵		
119 年度到期	$ 103,144	$ -
118 年度到期	2,659	-
	$ 105,803	$ -
可減除暫時性差異		
備抵呆帳	$ 12,806	$ -

(四) 與投資相關且未認列遞延所得稅負債之暫時性差異彙總金額

截至 109 年及 108 年 12 月 31 日止，與投資子公司有關且未認列為遞延所得稅負債之應課稅暫時性差異分別為 18,699 仟元及 24,426 仟元。

(五) 本公司截至 107 年度之營利事業所得稅申報案件，業經稅捐稽徵機關核定。

二一、每股（虧損）盈餘

單位：每股元

	109年度	108年度
基本每股（虧損）盈餘	($ 3.30)	$ 0.08
稀釋每股盈餘		$ 0.08

計算每股（虧損）盈餘時，無償配股之影響業已追溯調整，108年度無償配股基準日訂於109年9月1日。因追溯調整，108年度基本及稀釋每股盈餘變動如下：

單位：每股元

	追溯調整前	追溯調整後
基本每股盈餘	$ 0.09	$ 0.08
稀釋每股盈餘	$ 0.09	$ 0.08

用以計算每股（虧損）盈餘之淨（損）利及普通股加權平均股數如下：

本年度淨（損）利

	109年度	108年度
本年度淨（損）利	($ 129,111)	$ 3,190

股　　數

單位：仟股

	109年度	108年度
用以計算基本每股（虧損）盈餘之普通股加權平均股數	39,094	38,440
具稀釋作用潛在普通股之影響：		
員工酬勞		9
限制員工權利股票		7
用以計算稀釋每股盈餘之普通股加權平均股數		38,456

若本公司得選擇以股票或現金發放員工酬勞，則計算稀釋每股盈餘時，假設員工酬勞將採發放股票方式，並於該潛在普通股具有稀釋作用時計入加權平均流通在外股數，以計算稀釋每股盈餘。於次年度決議員工酬勞發放股數前計算稀釋每股盈餘時，亦繼續考量該等潛在普通股之稀釋作用。

二二、股份基礎給付協議

(一) 現金增資保留員工認股

本公司於109年8月10日經董事會決議通過辦理現金增資發行普通股5,500仟股，並保留部分股份由員工認購。本公司於109年

10 月 16 日給與之員工認股權使用 Black-Scholes 評價模式，評價模式所採用之輸入值如下：

給與日市價	37.80 元
行使價格	30.00 元
預期波動率	30.87%
預期存續期間	27 日
無風險利率	0.14%

本公司 109 年度因現金增資保留員工認購而認列之酬勞成本為 2,320 仟元。

(二) 本公司股東會於 108 年 6 月 19 日決議通過無償發行限制員工權利新股總額 5,000 仟元，共計 500 仟股，並經金融監督管理委員會申報生效在案。限制員工權利股票既得條件如下：

1. 於獲配限制員工權利新股期滿一年內仍在本公司任職，且年度考績達特定標準，既得 20%股份。
2. 於獲配限制員工權利新股期滿二年內仍在本公司任職，且年度考績達特定標準，既得 20%股份。
3. 於獲配限制員工權利新股期滿三年內仍在本公司任職，且年度考績達特定標準，既得 20%股份。
4. 於獲配限制員工權利新股期滿四年內仍在本公司任職，且年度考績達特定標準，既得 20%股份。
5. 於獲配限制員工權利新股期滿五年內仍在本公司任職，且年度考績達特定標準，既得 20%股份。

員工獲配新股後未達既得條件前受限制之權利如下：

1. 員工不得將該限制員工權利新股出售、質押、轉讓、贈與他人、設定擔保或做其他方式之處分。
2. 未達既得條件前如本公司辦理現金減資等非因法定減資之減少資本，限制員工權利新股應依減資比例註銷。如係現金減資，所退還現金需交付信託，於既得後才得交付員工；惟若未達既得條件時，本公司將回收該等現金。

3. 股東會之出席、提案、發言、表決權及選舉權，皆由交付信託保管機構依約執行之。

4. 本次發行之限制員工權利新股得以股票信託、股務代理或集保管理之方式辦理，既得條件未成就前，不得以任何理由或方式向受託人請求返還限制員工權利新股。

本公司於 108 年 8 月 12 日經董事會決議無償發行限制員工權利股票 100 仟股，每股面額 10 元，共計 1,000 仟元，並以 108 年 8 月 12 日為給與日，給與日股票之收盤價為每股 47.9 元。截至 109 年 12 月 31 日止，實際既得之限制員工權利股票 20 仟股。

本公司於 109 年 3 月 20 日經董事會決議無償發行限制員工權利股票 100 仟股，每股面額 10 元，共計 1,000 仟元，並以 109 年 3 月 20 日為給與日，給與日股票之收盤價為每股 29 元。截至 109 年 12 月 31 日止，實際既得之限制員工權利股票 0 股。

本公司於 109 年 5 月 6 日經董事會決議無償發行限制員工權利股票 100 仟股，每股面額 10 元，共計 1,000 仟元，並以 109 年 5 月 6 日為給與日，給與日股票之收盤價為每股 38.05 元。截至 109 年 12 月 31 日止，實際既得之限制員工權利股票 0 股。

本公司 109 及 108 年度認列限制員工權利新股之酬勞成本分別為 4,001 仟元及 849 仟元。

二三、非現金交易

本公司 109 及 108 年度之購置設備價款分別包含 24,073 仟元及 12,728 仟元尚未支付。

二四、資本風險管理

本公司管理資本之目標係確保本公司能夠於繼續經營與成長之前提下，藉由將權益餘額最適化，以提供股東足夠之報酬。

本公司資本結構係由本公司之權益（即股本、保留盈餘及其他權益項目）組成。

依據本公司所營事業的產業規模、產業未來之成長性與發展藍圖，並據以規劃所需之運能以及達到此一運能所需之設備及相對應之資本支出；再依產業特性，計算所需之營運資金與現金，以對本公司

長期發展所需之各項資產規模，做出整體性的規劃；最後根據本公司基於現行營運產業特性及未來公司發展情形，並且考量外部環境變動等因素，規劃本公司未來期間所需之營運資金及股利支出等需求，保障本公司能繼續營運，回饋股東且同時兼顧其他利益關係人之利益，並維持最佳資本結構以長遠提升股東價值。本公司管理階層定期審核資本結構，並考量不同資本結構可能涉及之成本與風險。一般而言，本公司採用審慎之風險管理策略。

二五、金融工具

(一) 公允價值之資訊－非按公允價值衡量之金融工具

本公司管理階層認為非按公允價值衡量之金融資產及金融負債之帳面金額趨近其公允價值。

(二) 公允價值資訊－以重複性基礎按公允價值衡量之金融工具

1. 公允價值層級

109 年 12 月 31 日

	第 1 等級	第 2 等級	第 3 等級	合計
透過損益按公允價值衡量之金融資產				
展演合約	$ -	$ -	$ 4,708	$ 4,708
透過其他綜合損益按公允價值衡量之金融資產				
未上市（櫃）股票	$ -	$ -	$ 15,121	$ 15,121
透過損益按公允價值衡量之金融負債				
展演合約	$ -	$ -	$ 299	$ 299

108 年 12 月 31 日

	第 1 等級	第 2 等級	第 3 等級	合計
透過損益按公允價值衡量之金融資產				
展演合約	$ -	$ -	$ 500	$ 500
透過其他綜合損益按公允價值衡量之金融資產				
未上市（櫃）股票	$ -	$ -	$ 15,992	$ 15,992

109 及 108 年度無第 1 等級與第 2 等級公允價值衡量間移轉之情形。

2. 金融工具以第 3 等級公允價值衡量之調節

109 年度

金融資產	透過損益按公允價值衡量
期初餘額	$ 500
新增	5,391
認列於損益	(487)
除列	(692)
淨兌換差額	(4)
期末餘額	$ 4,708

金融資產	透過其他綜合損益按公允價值衡量
期初餘額	$ 15,992
認列於其他綜合損益	(871)
期末餘額	$ 15,121

金融負債	透過損益按公允價值衡量
期初餘額	$ -
認列於損益	299
期末餘額	$ 299

108 年度

金融資產	透過損益按公允價值衡量
期初餘額	$ -
新增	5,000
認列於損益	(4,286)
除列	(214)
期末餘額	$ 500

金融資產	透過其他綜合損益按公允價值衡量
期初餘額	$ 638
認列於其他綜合損益	(1,146)
新增	16,500
期末餘額	$ 15,992

3. 第 3 等級公允價值衡量之評價技術及輸入值

金融工具類別	評價技術及輸入值
展演合約	收益法：按現金流量折現之方式，計算預期可因持有此項合約而獲取及分配收益之現值。重大不可觀察輸入值為折現率，當折現率增加，該等投資公允價值將會減少。
國內未上市（櫃）股票	資產法：按個別資產及個別負債之總價值，以反映投資標的之整體價值。重大不可觀察輸入值為考量市場流動性所作折價。 市場法：係參考投資標的近期交易價格，或類似標的之市場交易價格及市場狀況等評估其公允價值。重大不可觀察輸入值為考量市場流動性所作折價。

(三) 金融工具之種類

	109年12月31日	108年12月31日
金融資產		
透過損益按公允價值衡量之金融資產	$ 4,708	$ 500
透過其他綜合損益按公允價值衡量之金融資產	15,121	15,992
按攤銷後成本衡量（註1）	512,860	447,732
金融負債		
透過損益按公允價值衡量之金融負債	299	-
按攤銷後成本衡量（註2）	243,286	285,934

註 1： 餘額係包含現金及約當現金、應收票據及帳款、應收帳款－關係人、其他應收款－關係人及存出保證金（帳列其他流動資產及非流動資產）等按攤銷後成本衡量之金融資產。

註 2： 餘額係包含應付票據及帳款、應付帳款－關係人、其他應付款及其他應付款－關係人等按攤銷後成本衡量之金融負債。

(四) 財務風險管理目的與政策

本公司財務風險管理目標，係為管理與營運活動相關之市場風險（包含匯率風險及利率風險）、信用風險及流動性風險。為降低相

關財務風險，本公司致力於辨認、評估並規避市場之不確定性，以降低市場變動對公司財務績效之潛在不利影響。

本公司之重要財務活動，係經董事會依相關規範及內部控制制度進行覆核。於財務計劃執行期間，本公司必須遵守關於整體財務風險管理及權責劃分之相關財務操作程序。

1. 市場風險

本公司承擔之主要財務風險為外幣匯率變動風險以及利率變動風險。

(1) 匯率風險

本公司營運活動及國外營運機構淨投資部分係以外幣進行交易，因此產生外幣匯率風險。而本公司 109 及 108 年度之兌換淨損失金額分別為 2,649 仟元及 1,877 仟元，僅分別占營業收入淨額之 0.40%及 0.20%，是以匯率風險對本公司並無顯著影響。且本公司隨時掌握匯率之變動情勢，以及依未來資金需求狀況與現存外幣部位，作適當的外幣部位調整，亦降低匯率變動對本公司損益之影響。

本公司於資產負債表日主要非功能性貨幣計價之貨幣性資產與貨幣性負債帳面金額請詳附註二八。

<u>敏感度分析</u>

本公司主要受到美元、人民幣及港幣匯率波動之影響。

下表詳細說明當新台幣（功能性貨幣）對各攸關外幣之匯率增加及減少 5%時，本公司之敏感度分析。敏感度分析僅包括流通在外之外幣貨幣性項目，並將其期末之換算以匯率變動 5%予以調整。下表之正數（負數）係表示當相關外幣相對於新台幣升值（貶值）5%時，將使稅前淨利增加（減少）之金額。

	109 年度			108 年度		
	美元	人民幣	港幣	美元	人民幣	港幣
損益	$ 544	$ 636	$ 1,591	$ 1,127	$ 661	$ 2,982

(2) 利率風險

本公司於資產負債表日受利率暴險之金融資產帳面金額如下：

	109年12月31日	108年12月31日
具公允價值利率風險		
一金融資產	$ 9,258	$ 25,096
具現金流量利率風險		
一金融資產	347,700	179,601

本公司與銀行長期合作往來密切，透過銀行協助取得較佳之利率條件，故利率之變動對本公司影響非屬重大。

敏感度分析

敏感度分析係依非衍生工具於資產負債表日之利率暴險而決定。對於浮動利率資產，其分析方式係假設資產負債表日流通在外之資產金額於報導期間皆流通在外。

若利率增加／減少 5 個基點，在所有其他變數維持不變之情況下，本公司 109 及 108 年度之稅前淨利將分別增加／減少 174 仟元及 90 仟元。

2. 信用風險

信用風險係指交易對方拖欠合約義務而造成集團財務損失之風險。截至資產負債表日，本公司可能因交易對方未履行義務造成財務損失之最大信用風險暴險主要係來自於個體資產負債表所認列之金融資產帳面金額。

為維持應收帳款的品質，本公司已建立營運相關信用風險管理之程序以降低特定客戶的信用風險。個別客戶的風險評估係考量包括該客戶之財務狀況、歷史交易記錄及目前經濟狀況等多項可能影響客戶付款能力之因素，此信用風險評估係由本公司財務部門衡量並監控。由於本公司之交易對象及履約他方均係信用良好之銀行及公司組織，且交易對象無顯著集中情況，故預期無重大之信用風險。

3. 流動性風險

本公司係透過管理及維持足夠部位之現金，以支應本公司營運並減輕現金流量波動之影響，本公司管理階層監督銀行融資額度使用狀況並確保借款合約條款之遵循。目前本公司除資本及營運資金外，亦得經由資金融通及現金增資以因應營運資金需求，是以足以支應履行所有合約義務，故評估未有因無法籌措資金以履行合約義務之流動性風險。

二六、關係人交易

(一) 關係人名稱及其關係

關係人名稱	與本公司之關係
B'in Music International Limited（B'in Music）	具重大影響之投資者
相信音樂國際股份有限公司（相信音樂）	與具重大影響投資者所屬相同集團之集團成員
相知國際股份有限公司（相知國際）	與具重大影響投資者所屬相同集團之集團成員
用心音樂國際有限公司（用心音樂）	與具重大影響投資者所屬相同集團之集團成員
相遇音樂有限公司（相遇音樂）	與具重大影響投資者所屬相同集團之集團成員
B'in Music (HK) Co. Limited（B'in Music HK）	實質關係人
鉉儀股份有限公司（鉉儀）	實質關係人
必應創造有限公司（必應香港）	子公司
瀧瀧股份有限公司（瀧瀧）	子公司
華貴娛樂股份有限公司（華貴）	子公司
株式會社 Bin Live Japan（必應 Japan）	子公司
必應創造（上海）舞台製作有限公司（必應上海）	子公司
必應創造（成都）文化傳播有限公司（必應成都）	子公司

(二) 營業收入

關係人類別／名稱	109年度	108年度
與具重大影響投資者所屬相同集團之集團成員		
相信音樂	$ 73,161	$ 160,022
其　　他	17,008	5,726
	90,169	165,748
子公司	31,829	39,989
實質關係人	-	35,580
具重大影響之投資者	-	1,629
	$ 121,998	$ 242,946

本公司提供或使用關係人服務類型相似者，其價格與非關係人相當。其服務類型不同者，則因服務類型多樣，其價格係各別訂定。對關係人付款或收款之條件與非關係人相當。

(三) 營業成本（含進貨及服務成本）

關係人類別／名稱	109年度	108年度
實質關係人	$ 17,702	$ 28,726
子公司	2,249	9,670
與具重大影響投資者所屬相同集團之集團成員	1,083	22,934
	$ 21,034	$ 61,330

對關係人之進貨價格及貨款之付款期間，與非關係人或約定條件相當。

(四) 應收帳款－關係人

關係人類別／名稱	109年12月31日	108年12月31日
與具重大影響投資者所屬相同集團之集團成員		
相信音樂	$ -	$ 46,320
其　　他	480	4,804
	480	51,124
子公司	10,698	16,608
實質關係人	-	1,951
	$ 11,178	$ 69,683

流通在外之應收帳款－關係人未收取保證。109 及 108 年度應收帳款－關係人並未提列預期信用減損損失。

(五) 應付帳款－關係人

關係人類別／名稱	109年12月31日	108年12月31日
實質關係人	$ 10,688	$ 10,940
子公司	350	818
與具重大影響投資者所屬相同集團之集團成員	16	1,750
	$ 11,054	$ 13,508

流通在外之應付帳款－關係人餘額係未提供擔保。

(六) 合約負債

關係人類別／名稱	109年12月31日	108年12月31日
與具重大影響投資者所屬相同集團之集團成員		
相信音樂	$ 25,048	$ -

(七) 其他應收款－關係人（不含對關係人放款）

關係人類別／名稱	109年12月31日	108年12月31日
子公司		
必應香港	$ 125	$ 16,713
其他	-	5,122
	$ 125	$ 21,835

(八) 其他應付款－關係人

關係人類別／名稱	109年12月31日	108年12月31日
子公司	$ 29	$ 29

(九) 對關係人放款（帳列其他應收款－關係人）

關係人類別／名稱	109年12月31日	108年12月31日
子公司		
必應香港	$ 8,081	$ 23,094

利息收入

關係人類別／名稱	109年度	108年度
子公司		
必應香港	$ 252	$ 362

本公司提供放款予子公司，借款利率為 2%，對子公司之放款為無擔保放款。

(十) 取得之不動產及設備

關係人類別／名稱	取得價款 109年度	取得價款 108年度
子公司	$ 4,377	$ -

(十一) 處分不動產及設備

關係人類別／名稱	處分價款 109 年度	處分價款 108 年度	處分（損）益 109 年度	處分（損）益 108 年度
子公司				
瀧瀧	$ -	$ 6,960	$ -	$ 696

(十二) 預付款項

關係人類別／名稱	109年12月31日	108年12月31日
實質關係人	$ 1,714	$ -
與具重大影響投資者所屬相同集團之集團成員	100	-
	$ 1,814	$ -

(十三) 遞延貸項（帳列其他非流動負債）

關係人類別／名稱	109年12月31日	108年12月31日
子公司	$ 27	$ -

(十四) 其他支出（帳列營業費用）

關係人類別／名稱	109年度	108年度
子公司	$ 334	$ 42

(十五) 其他收入

關係人類別／名稱	109年度	108年度
子公司	$ 300	$ 1,586

(十六) 主要管理階層薪酬

	109年度	108年度
短期員工福利	$ 35,898	$ 31,768
退職後福利	1,144	955
	$ 37,042	$ 32,723

董事及其他主要管理階層之薪酬係由薪酬委員會依照個人績效及市場趨勢決定。

二七、其他事項

本公司受到新型冠狀病毒肺炎全球大流行之影響，各項表演活動延期或停辦，致 109 年度營業收入大幅下降。隨疫情趨緩及政策鬆綁，本公司預期營運將逐漸恢復正常。

為因應疫情影響，本公司採取下列行動：

(一) 政府紓困措施

本公司已陸續向政府申請薪資及營運資金等各項補貼，截至 109 年 12 月 31 日已取得 18,483 仟元。

(二) 其　　他

本公司已按資產負債表日可得資訊，將疫情造成之經濟影響納入重大會計估計之考量，請參閱附註五及十三之說明。

二八、具重大影響之外幣資產及負債資訊

以下資訊係按本公司功能性貨幣以外之外幣彙總表達，所揭露之匯率係指該等外幣換算至功能性貨幣之匯率。具重大影響之外幣資產及負債如下：

109 年 12 月 31 日

	外　幣	匯　率	帳面金額
外幣資產			
貨幣性項目			
美　元	$ 382	28.480	$ 10,886
人民幣	2,918	4.377	12,749
港　幣	8,670	3.673	31,844
外幣負債			
貨幣性項目			
人民幣	5	4.377	22
港　幣	6	3.673	21

108 年 12 月 31 日

	外幣	匯率	帳面金額
外幣資產			
貨幣性項目			
美元	$ 779	29.980	$ 23,362
人民幣	3,079	4.305	13,254
港幣	15,743	3.849	60,597
外幣負債			
貨幣性項目			
美元	27	29.980	818
人民幣	9	4.305	36
港幣	250	3.849	962

本公司 109 及 108 年度之外幣兌換損失（含已實現及未實現）分別為 2,649 仟元及 1,877 仟元，由於外幣交易種類繁多，故無法按各重大影響之外幣別揭露兌換損益。

二九、附註揭露事項

(一) 重大交易事項及(二)轉投資事業相關資訊：

1. 資金貸與他人。(附表一)
2. 為他人背書保證。(無)
3. 期末持有有價證券情形（不包含投資子公司控制部分)。(附表二)
4. 累積買進或賣出同一有價證券之金額達新臺幣 3 億元或實收資本額 20%以上。(無)
5. 取得不動產之金額達新臺幣 3 億元或實收資本額 20%以上。(無)
6. 處分不動產之金額達新臺幣 3 億元或實收資本額 20%以上。(無)
7. 與關係人進、銷貨之金額達新臺幣 1 億元或實收資本額 20%以上。(無)
8. 應收關係人款項達新臺幣 1 億元或實收資本額 20%以上。(無)
9. 從事衍生工具交易。(無)
10. 被投資公司資訊。(附表三)

(三) 大陸投資資訊：

1. 大陸被投資公司名稱、主要營業項目、實收資本額、投資方式、資金匯出入情形、持股比例、投資損益、期末投資帳面金額、已匯回投資損益及赴大陸地區投資限額。(附表四)

2. 與大陸被投資公司直接或間接經由第三地區所發生下列之重大交易事項，及其價格、付款條件、未實現損益：(無)

(1) 進貨金額及百分比與相關應付款項之期末餘額及百分比。

(2) 銷貨金額及百分比與相關應收款項之期末餘額及百分比。

(3) 財產交易金額及其所產生之損益數額。

(4) 票據背書保證或提供擔保品之期末餘額及其目的。

(5) 資金融通之最高餘額、期末餘額、利率區間及當期利息總額。

(6) 其他對當期損益或財務狀況有重大影響之交易事項，如勞務之提供或收受等。

(四) 主要股東資訊：股權比例達 5%以上之股東名稱、持股數額及比例。(附表五)

必應創造股份有限公司

資金貸與他人

民國 109 年 1 月 1 日至 12 月 31 日

附表一

單位：新台幣仟元

編號（註1）	貸出資金之公司	貸與對象	往來項目	是否為關係人	本期最高餘額	期末餘額	實際動支金額	利率區間	資金貸與性質	業務往來金額	有短期融通資金必要之原因	提列備抵呆帳金額	擔保品 名稱	擔保品 價值	對個別對象資金貸與限額（註2）	資金貸與總限額（註2）
0	必應創造股份有限公司	必應創造有限公司	其他應收款－關係人	是	$ 22,038 (6,000 仟港幣)	$ 11,019 (3,000 仟港幣)	$ 8,081 (2,200 仟港幣)	2%	短期融通資金	$ -	營運週轉	$ -	-	$ -	$ 198,089	$ 198,089
		華貴娛樂股份有限公司	其他應收款－關係人	是	10,000	10,000	-	2%	短期融通資金	-	營運週轉	-	-	-	49,522	198,089
		瀧瀧股份有限公司	其他應收款－關係人	是	10,000	10,000	-	2%	短期融通資金	-	營運週轉	-	-	-	49,522	198,089
1	必應創造（上海）舞台製作有限公司	必應創造（成都）文化傳播有限公司	其他應收款－關係人	是	8,754 (2,000 仟人民幣)	8,754 (2,000 仟人民幣)	-	3.85%	短期融通資金	-	營運週轉	-	-	-	36,093	36,093

註 1： 本公司及子公司資金貸與他人資訊編號欄之填寫方法如下：

(1) 本公司填 0。

(2) 子公司依公司別由阿拉伯數字 1 開始依序編號。

註 2： 本公司資金貸與總額度以不超過本公司前一季度淨值 40%為限；個別貸與國外持股 100%子公司金額以不超過本公司前一季度淨值 40%；個別貸與金額以不超過本公司前一季度淨值之 10%為限。

必應創造（上海）舞台製作有限公司資金貸與總額度以不超過該公司前一季度淨值 40%為限；個別貸與與該公司受同一母公司 100%持股控制公司之金額，以不超過該公司前一季度淨值 40%；個別貸與金額以不超過該公司前一季度淨值之 10%為限。

必應創造股份有限公司

期末持有有價證券情形

民國 109 年 12 月 31 日

附表二

單位：新台幣仟元

持有之公司	有價證券種類及名稱（註一）	與有價證券發行人之關係	帳列科目	期末				備註
				仟股數／單位數	帳面金額	持股比率%	公允價值	
必應創造股份有限公司	股票							
	奎比克動能系統有限公司	—	透過其他綜合損益按公允價值衡量之金融資產－非流動	90	$ 398	18.0	$ 398	
	共振頻率視覺有限公司	—	〃	36	39	18.0	39	
	展逸國際企業股份有限公司	—	〃	433	14,684	2.61	14,684	

註一：本表所稱有價證券，係指屬國際財務報導準則第 9 號「金融工具」範圍內之股票。

註二：投資關聯企業及子公司相關資訊，請參閱附表三及四。

必應創造股份有限公司

被投資公司資訊、所在地區...等相關資訊

民國 109 年 1 月 1 日至 12 月 31 日

附表三

單位：新台幣仟元

投資公司名稱	被投資公司名稱	所在地區	主要營業項目	原始投資金額		期末持有			被投資公司本期損失	本公司認列之投資損失（註一）	備註
				期末餘額	期初餘額	仟股數	比率（%）	帳面金額			
必應創造股份有限公司	必應創造有限公司	香港	提供演出活動軟硬體服務	$ 27,666	$ 27,666	700	100	$ 115,302	($ 26,820)	($ 26,820)	子公司
	瀧瀧股份有限公司	台灣	活動企劃及廣告服務	3,350	3,350	503	67	(615)	(7,808)	(5,231)	子公司
	華貴娛樂股份有限公司	台灣	表演活動籌辦、監製與經紀	3,750	3,750	900	75	14,777	(695)	(521)	子公司
	株式會社 Bin Live Japan	日本	演出活動籌辦及提供活動軟體製作服務	8,400	8,400	0.6	100	6,352	(1,815)	(1,815)	子公司
	空殼影像股份有限公司	台灣	電影片製作與發行	5,500	-	1,100	23	5,317	(806)	(183)	

註一：除空殼影像股份有限公司係按同期間未經會計師查核之結果認列，其餘被投資公司係按同期間經會計師查核之結果認列。

註二：大陸被投資公司相關資訊請參閱附表四。

必應創造股份有限公司

大陸投資資訊

民國 109 年 1 月 1 日至 12 月 31 日

附表四

單位：除另予註明者外，為新台幣仟元

大陸被投資公司名稱	主要營業項目	實收資本額	投資方式	本期期初自台灣匯出累積投資金額	本期匯出或收回投資金額		本期期末自台灣匯出累積投資金額	被投資公司本期損益	本公司直接或間接投資之持股比例	本期認列投資損益(註一)	期末投資帳面金額(註一)	截至本期止已匯回投資收益	備註
					匯出	收回							
必應創造（上海）舞台製作有限公司	提供演出活動軟硬體服務	$ 6,541 (210 仟美元)	透過第三地區公司（必應創造有限公司）再投資大陸	$ 4,942 (160 仟美元)	$ -	$ -	$ 4,942 (160 仟美元)	($ 10,875)	100	($ 10,875)	$ 91,945	$ -	子公司
必應創造（成都）文化傳播有限公司	提供演出活動軟硬體服務	7,898 (255 仟美元)	透過第三地區公司（必應創造有限公司）再投資大陸	7,898 (255 仟美元)	-	-	7,898 (255 仟美元)	(14,871)	100	(14,871)	5,757	-	子公司

本期期末累計自台灣匯出赴大陸地區投資金額	經濟部投審會核准投資金額	依經濟部投審會規定赴大陸地區投資限額
$12,840（415 仟美元）	$14,439	$385,300

註一：係以被投資公司同期間經會計師查核之財務報表按持股比例計算。

必應創造股份有限公司

主要股東資訊

民國 109 年 12 月 31 日

附表五

主要股東名稱	股份	
	持有股數	持股比例
相知有限公司	5,431,287	12.10%
滾石網絡科技股份有限公司	3,486,000	7.76%
相信音樂國際股份有限公司	3,367,557	7.50%

註：本表主要股東資訊係由集保公司以當季季底最後一個營業日，計算股東持有公司已完成無實體登錄交付（含庫藏股）之普通股及特別股合計達5%以上資料。本公司個體財務報告所記載股本與實際已完成無實體登錄交付股數，可能因編製計算基礎不同或有差異。

§重要會計項目明細表目錄§

項目	編號／索引
資產、負債及權益項目明細表	
現金及約當現金明細表	明細表一
應收票據及帳款明細表	明細表二
透過其他綜合損益按公允價值衡量之金融資產－非流動變動明細表	明細表三
採用權益法之投資變動明細表	明細表四
不動產及設備成本變動明細表	附註十二
不動產及設備累計折舊變動明細表	附註十二
遞延所得稅資產明細表	附註二十
應付票據及帳款明細表	明細表五
損益項目明細表	
營業收入明細表	明細表六
營業成本明細表	明細表七
營業費用明細表	明細表八
營業外收入及支出明細表	明細表九
本期發生之員工福利、折舊及攤銷費用功能別彙總表	附註十九

必應創造股份有限公司

現金及約當現金明細表

民國 109 年 12 月 31 日

明細表一

單位：除另予註明者外，係新台幣仟元

項目	摘要	金額
庫存現金		$ 940
銀行存款		
支票及活期存款		307,372
外幣存款	包括 6,423 仟港幣、1,360 仟人民幣、3,974 仟日圓及 381 仟美元，分別按匯率 HKD$1 ＝ NT$3.673、匯率 RMB$1 ＝ NT$4.377、匯率 JPY$1=NT$0.276 及匯率 USD$1 ＝NT$28.480 換算。	41,505
		$349,817

必應創造股份有限公司

應收票據及帳款明細表

民國 109 年 12 月 31 日

明細表二　　單位：新台幣仟元

客戶名稱	金額
非關係人	
甲	$ 27,996
乙	13,455
丙	11,962
丁	11,000
戊	10,250
己	9,143
其他（註）	67,999
小計	151,805
減：備抵損失	(16,637)
	$135,168

註：各客戶餘額皆未超過本科目餘額之 5%。

必應創造股份有限公司

透過其他綜合損益按公允價值衡量之金融資產－非流動變動明細表

民國 109 年度

明細表三

單位：除另予註明者外，係新台幣仟元

名稱	年初餘額 仟股數	年初餘額 金額	本年度增加 仟股數	本年度增加 金額	評價（損）益 金額	年底餘額 仟股數	年底餘額 金額	提供擔保或質押情形	備註
奎比克動能系統有限公司	90	$ 482	-	$ -	($ 84)	90	$ 398	無	
共振頻率視覺有限公司	36	61	-	-	(22)	36	39	無	
展逸國際企業股份有限公司	433	15,449	-	-	(765)	433	14,684	無	
		$ 15,992		$ -	($ 871)		$ 15,121		

必應創造股份有限公司

採用權益法之投資變動明細表

民國 109 年度

明細表四

單位：新台幣仟元

被投資公司名稱	年初餘額 仟股數	年初餘額 金額	本年度增加 仟股數	本年度增加 金額	本年度減少 仟股數	本年度減少 金額（註一）	投資（損）益（註二）	國外營運機構財務報表換算之兌換差額	年底餘額 仟股數	年底餘額 持股%	年底餘額 金額	股權淨值（註二）
未上市櫃公司												
必應創造有限公司	700	$ 141,508	-	$ -	-	$ -	($ 26,820)	$ 614	700	100%	$ 115,302	$ 115,302
瀧瀧股份有限公司	503	4,616	-	-	-	-	(5,231)	-	503	67%	(615)	(615)
華貴娛樂股份有限公司	900	18,898	-	-	-	(3,600)	(521)	-	900	75%	14,777	14,777
株式會社 Bin Live Japan	0.6	8,154	-	-	-	-	(1,815)	13	0.6	100%	6,352	6,352
空殼影像股份有限公司		-	1,100	5,500	-	-	(183)	-	1,100	22.69%	5,317	1,677
		$ 173,176		$ 5,500		($ 3,600)	($ 34,570)	$ 627			$ 141,133	$ 137,493

註一：本年度減少係收到現金股利。

註二：投資（損）益及股權淨值除空殼影像股份有限公司係按同期間未經會計師查核之結果認列，其餘被投資公司係按同期間經會計師查核之結果認列。

必應創造股份有限公司

應付票據及帳款明細表

民國 109 年 12 月 31 日

明細表五　　單位：新台幣仟元

廠商名稱	金額
非關係人	
甲	$ 24,979
乙	8,465
其他（註）	117,446
	$150,890

註：各廠商餘額皆未超過本科目餘額之 5%。

必應創造股份有限公司

營業收入明細表

民國 109 年度

明細表六　　單位：新台幣仟元

項目	金額
製作設計及硬體工程收入	$627,785
設備出租收入	32,861
展演票券收入	301
其　　他	28
	$660,975

必應創造股份有限公司

營業成本明細表

民國 109 年度

明細表七　　單位：新台幣仟元

項目	金額
硬體製作成本	$245,788
軟體製作成本	106,680
員工福利費用	140,119
折　舊	77,440
其他（註）	64,858
	$634,885

註：各項目金額皆未超過本科目金額之 5%。

必應創造股份有限公司

營業費用明細表

民國 109 年度

明細表八　　單位：新台幣仟元

項目	推銷費用	管理費用	研究發展費用	合計
員工福利費用	$ 43,600	$ 43,125	$ 2,654	$ 89,379
折舊	7,946	1,660	2,182	11,788
勞務費	90	3,601	-	3,691
其他（註）	3,892	12,071	101	16,064
合計	$ 55,528	$ 60,457	$ 4,937	$120,922

註：各項目金額皆未超過本科目金額之 5%。

必應創造股份有限公司

營業外收入及支出明細表

民國 109 年度

明細表九　　單位：新台幣仟元

項目	金額
採用權益法之子公司及關聯企業（損）益份額	($ 34,570)
利息收入	367
其他收入	21,930
處分不動產及設備利益	33
利息費用	(2,454)
什項支出	(93)
外幣兌換損失	(2,649)
透過損益按公允價值衡量之金融工具損失	(786)
營業外收入及支出合計	($ 18,222)

BINLIVE
必應創造

附件七

經會計師複核之案件檢查表彙總意見

Deloitte.

勤業眾信

勤業眾信聯合會計師事務所
11073 台北市信義區松仁路100號20樓

Deloitte & Touche
20F, Taipei Nan Shan Plaza
No. 100, Songren Rd.,
Xinyi Dist., Taipei 11073, Taiwan

Tel :+886 (2) 2725-9988
Fax:+886 (2) 4051-6888
www.deloitte.com.tw

必應創造股份有限公司申報案件檢查表
會計師複核彙總意見

必應創造股份有限公司本次為發行限制員工權利新股 1,000,000 元，每股面額新台幣 10 元，發行記名式普通股 100,000 股，向金融監督管理委員會提出申報，業依規定填報案件檢查表，並經本會計師採取必要程序予以複核，特依「發行人募集與發行有價證券處理準則」（以下簡稱處理準則）規定，出具本複核意見。

依本會計師意見，必應創造股份有限公司本次向金融監督管理委員會提出之案件檢查表所載事項，並未發現有違反法令致影響發行限制員工權利新股之情事。

此　　致

必應創造股份有限公司

勤業眾信聯合會計師事務所

會計師　許　秀　明

中　華　民　國　110　年　10　月　1　日

必應創造股份有限公司

董 事 長：周 佑 洋